

Ngày 13/07/2017

TỔNG HỢP THÔNG TIN TRONG NGÀY
THÔNG TIN DOANH NGHIỆP
TAC: Trả cổ tức bằng tiền mặt theo tỷ lệ 16%

CTCP Dầu thực vật Tường An (TAC): Ngày 21/7 – ngày ĐKCC nhận cổ tức năm 2016 bằng tiền tỷ lệ 16% (01 cổ phiếu nhận 1.600 đồng). Thời gian thanh toán 25/8/2017. Đồng thời công ty cũng chốt danh sách cổ đông thực hiện lấy ý kiến cổ đông bằng văn bản thông qua việc bổ sung ngành nghề công ty.

BPC: Trả cổ tức bằng tiền mặt theo tỷ lệ 15%

CTCP Vicem Bao bì Bim Sơn (BPC): Ngày 21/7 – ngày ĐKCC nhận cổ tức năm 2016 bằng tiền tỷ lệ 15% (01 cổ phiếu nhận 1.500 đồng). Thời gian thanh toán 7/8/2017.

TBD: Trả cổ tức bằng tiền mặt theo tỷ lệ 12%

Tổng công ty Thiết bị điện Đông Anh – CTCP (TBD – UpCOM): Ngày 26/7 – ngày ĐKCC nhận cổ tức năm 2016 bằng tiền tỷ lệ 12% (01 cổ phiếu nhận 1.200 đồng). Thời gian thanh toán 23/8/2017.

L12: Trả cổ tức bằng tiền mặt theo tỷ lệ 6%

CTCP Licogi 12 (L12 – UpCOM): Ngày 24/7 – ngày ĐKCC nhận cổ tức năm 2016 bằng tiền tỷ lệ 6% (01 cổ phiếu nhận 600 đồng). Ngày thanh toán 15/8/2017. Đồng thời Licogi 12 cũng chốt danh sách cổ đông phát hành 2 triệu cổ phiếu chào bán cho cổ đông hiện hữu tỷ lệ 1:0,422. Giá phát hành 10.000 đồng/cổ phiếu.

TỔNG QUAN TTCK QUỐC TẾ

KHU VỰC	CHỈ SỐ	+/-	ĐIỂM
MỸ	Dow Jones	↑	123.07 21,532.14
	Nasdaq	↑	67.87 6,261.17
	S&P 500	↑	17.72 2,443.25
CHÂU ÂU	FTSE 100	↑	87.17 7,416.93
	DAX	↑	189.56 12,626.58
	CAC 40	↑	81.53 5,222.13
CHÂU Á	Nikkei 225	↑	62.79 20,161.17
	Hang Seng	↑	166.00 26,043.64
	Shanghai	↓	-5.01 3,198.03

(Nguồn: ASEANSC tổng hợp)

Cập nhật ngày 13/07/2017

TIN KINH TẾ TRONG NƯỚC NỔI BẬT
Ngân hàng Việt đang ở đâu so với khu vực?

Sau khi có thông tin nhiều ngân hàng ngoại rút vốn và thu hẹp hoạt động kinh doanh ngân hàng tại Việt Nam, có nhiều ý kiến cho rằng tính hấp dẫn của hệ thống ngân hàng Việt Nam so với các nước khu vực đang suy giảm. Vậy so với khu vực, ngân hàng Việt đang ở đâu? Chi tiết xin xem tại: <http://cafef.vn/ngan-hang-viet-dang-o-dau-so-voi-khu-vuc-20170713102547611.chn>

Đại gia BĐS “đua” mục tiêu lợi nhuận lớn

Sự tăng trưởng khả quan của thị trường bất động sản (BDS) trong hai quý đầu năm đã tạo điều kiện cho nhiều đại gia trong ngành càng tin tưởng vào thị trường BĐS sáu tháng cuối năm. Vì vậy, nhiều đại gia đã và đang đặt mục tiêu lớn trong năm 2017. Chi tiết xin xem tại: <https://www.stockbiz.vn/News/2017/7/13/757127/dai-gia-bds-dua-muc-tieu-loi-nhuan-lon.aspx>

Ngày 13/07: Tỷ giá trung tâm ở mức 22.448 đồng/USD, không đổi so với phiên trước

Tỷ giá trung tâm ngày 13/7 được Ngân hàng Nhà nước công bố ở mức 22.448 đồng, không đổi so với sáng qua. Với biên độ +/-3% đang được áp dụng, tỷ giá trần mà các ngân hàng được áp dụng hôm nay là 23.121 đồng và tỷ giá sàn là 21.775 đồng. Trong khi đó, giá USD tại các ngân hàng thương mại cũng không có nhiều biến động. Cụ thể, Vietcombank và BIDV hiện đang cùng mua bán USD ở mức 22.695-22.765 đồng, trong đó, Vietcombank không điều chỉnh tỷ giá trong khi BIDV giảm 5 đồng ở cả hai chiều so với giá khảo sát sáng qua.

Sáng ngày 13/07: Giá vàng SJC ở mức 36,11 - 36,33 triệu đồng/lượng

Lúc 9h05 sáng nay (12/7), giá vàng miếng SJC niêm yết tại Công ty TNHH MTV Vàng bạc đá quý Sài Gòn – SJC tiếp tục tăng nhẹ 10 nghìn đồng/lượng ở cả hai chiều mua vào và bán ra so với giá khảo sát sáng qua, lên mức 36,11-36,33 triệu đồng/lượng. Cùng thời điểm, giá vàng giao ngay trên Kitco đang được niêm yết ở mức 1.221 USD, tăng 3,8 USD, tương đương 0,31% so với giá khảo sát sáng qua. Hiện khoảng cách giữa giá vàng trong nước và thế giới đang là 2,62 triệu đồng/lượng, thu hẹp 80 nghìn đồng so với sáng qua.

TIN QUỐC TẾ NỔI BẬT
Ngày 12/07: Chỉ số Dow Jones tăng 0.57%, lên 21,532.14 điểm

Kết thúc phiên giao dịch ngày thứ Tư, chỉ số Dow Jones tiến 123.07 điểm (tương đương 0.57%) lên 21,532.14 điểm, S&P 500 cộng 17.72 điểm (tương đương 0.73%) lên 2,443.25 điểm và chỉ số Nasdaq Composite vọt 67.87 điểm (tương đương 1.1%) lên 6,261.17 điểm. Số cổ phiếu tăng vượt số cổ phiếu giảm trên sàn New York theo tỷ lệ 3.52:1. Trên sàn Nasdaq, tỷ lệ này cũng là 2.23:1.

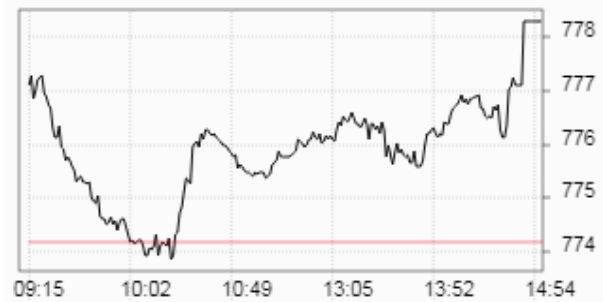
Ngày 12/07: Dầu thô tăng 1%, lên 45.49 USD/thùng

Kết thúc phiên giao dịch ngày thứ Tư, hợp đồng dầu thô ngọt nhẹ WTI giao tháng 8 trên sàn Nymex tiến 45 xu (tương đương 1%) lên 45.49 USD/thùng. Hợp đồng dầu Brent giao tháng 9 trên sàn Luân Đôn cộng 22 xu (tương đương 0.5%) lên 47.74 USD/thùng.

Ngày 13/07/2017

TỔNG HỢP DIỄN BIẾN THỊ TRƯỜNG
TỔNG QUAN THỊ TRƯỜNG - CHỈ SỐ VN-INDEX

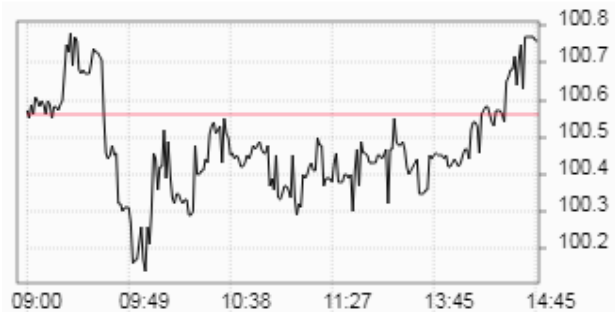
Thay đổi (điểm)	↑	+4,13/+0,53%
Giá trị (điểm)	↑	778.30
Khối lượng (cp)		200,640,252
Giá trị (tỷ đồng)		3,537.63
Số cp tăng giá	↑	142
Số cp giảm giá	↓	137
Số cp đứng giá	→	59

DIỄN BIẾN THỊ TRƯỜNG - CHỈ SỐ VN-INDEX


Mã	Mở	Đóng	Cao	Thấp	KL	Thay đổi
HAR	7.7	7.7	7.7	6.7	7,763,670	↑ 7.0%
HII	25.1	26.9	26.9	24.8	537,250	↑ 7.0%
APG	5.5	5.5	5.5	5.5	302,090	↑ 7.0%
HAI	6.8	6.8	6.8	5.9	7,294,190	↑ 6.9%
CMG	17.2	17.9	17.9	17.2	440,600	↑ 6.9%

TỔNG QUAN THỊ TRƯỜNG - CHỈ SỐ HNX-INDEX

Thay đổi (điểm)	↑	+0,20/+0,20%
Giá trị (điểm)	↑	100.76
Khối lượng (cp)		60,929,977
Giá trị (tỷ đồng)		630.95
Số cp tăng giá	↑	92
Số cp giảm giá	↓	80
Số cp đứng giá	→	190

DIỄN BIẾN THỊ TRƯỜNG - CHỈ SỐ HNX-INDEX


Mã	Mở	Đóng	Cao	Thấp	KL	Thay đổi
HGM	40	40.7	40.7	40	1,600	↑ 10.0%
SPI	3	3.3	3.3	3	2,052,513	↑ 10.0%
PCG	7.8	7.8	7.8	7.8	100	↑ 9.9%
VNC	36.7	36.8	36.8	36.7	500	↑ 9.9%
DNC	32.6	35.8	35.8	32.6	700	↑ 9.8%

TỔNG QUAN GD NĐTNN

TỔNG KL (CỔ PHIẾU)	SÀN HCM	SÀN HN
MUA	19,929,907	1,008,407
BÁN	21,735,467	1,582,558
MUA - BÁN	-1,805,560	-574,151

SÀN HCM và SÀN HN

Ngày 13/07, khối ngoại mua ròng tổng cộng hơn 45,29 tỷ đồng trên cả hai sàn. Trên sàn HOSE, khối ngoại mua ròng gần 44,97 tỷ đồng. Trên sàn HNX, khối ngoại mua ròng gần 0,32 tỷ đồng.

(Nguồn: ASEANSC tổng hợp;...)

Ngày 13/07/2017

TỈ LỆ ẢNH HƯỞNG ĐẾN CHỈ SỐ VN-INDEX

Vốn hóa thị trường (Ngày 12/07/2017): 1,906,124.00 tỷ đồng

Giá trị VN-INDEX (Ngày 12/07/2017): 774.17 điểm

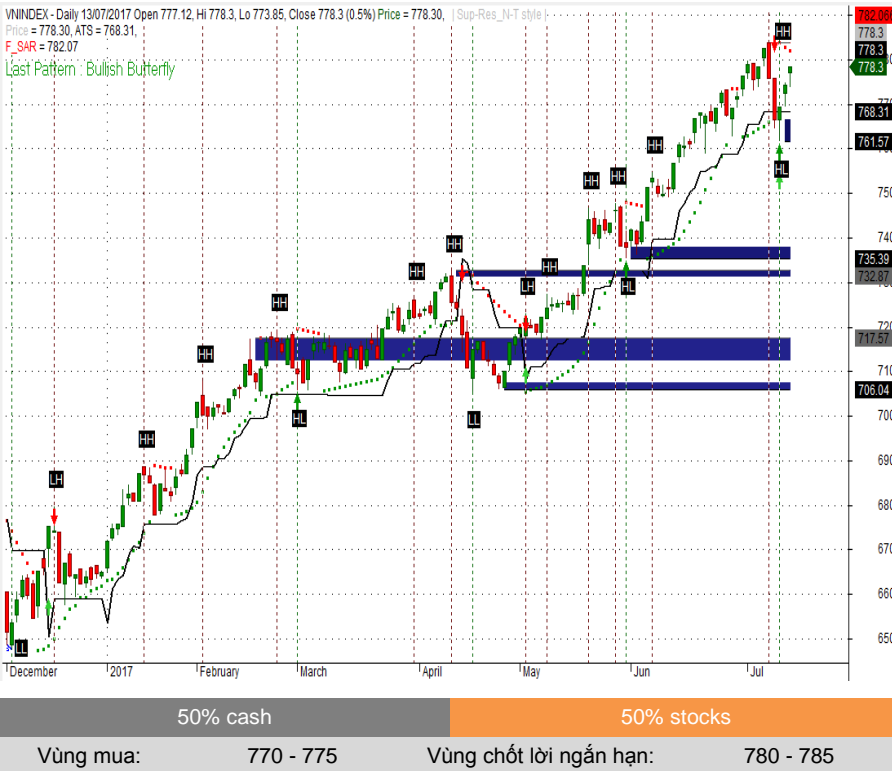
Cập nhật ngày 13/07/2017

Mã CK	Tỷ lệ ảnh hưởng	KL niêm yết	Giá tham chiếu	Giá khớp	+/-	%	KL khớp	Điểm ảnh hưởng
VNM	11.8%	1,451,453,429	155.4	156.3	0.9	0.6%	500,840	0.53
VCB	7.2%	3,597,768,575	38	38.2	0.2	0.5%	467,540	0.29
SAB	7.1%	641,281,186	210.2	210.5	0.3	0.1%	44,270	0.08
GAS	6.3%	1,913,950,000	62.5	63.2	0.7	1.1%	882,290	0.54
VIC	5.9%	2,637,707,954	42.6	42.6	0.0	0.0%	552,600	0.00
PLX	4.7%	1,293,878,081	68.8	70.2	1.4	2.0%	1,069,020	0.74
CTG	3.8%	3,723,404,556	19.5	19.7	0.2	1.0%	1,014,010	0.30
BID	3.5%	3,418,715,334	19.3	19.55	0.3	1.3%	1,427,810	0.35
MSN	2.5%	1,147,496,374	41.45	41.3	-0.2	-0.4%	888,360	-0.07
HPG	2.2%	1,264,255,417	33	33.6	0.6	1.8%	2,996,090	0.31
BVH	2.1%	680,471,434	59.3	60	0.7	1.2%	855,300	0.19
NVL	2.1%	589,369,234	67.4	67.5	0.1	0.2%	2,237,040	0.02
VJC	2.0%	300,000,000	125.9	127	1.1	0.9%	416,390	0.13
MBB	1.9%	1,712,740,909	21.3	21.35	0.1	0.2%	817,410	0.04
ROS	1.9%	430,000,000	84.5	85	0.5	0.6%	2,002,460	0.09
FPT	1.2%	461,723,054	47.95	48.85	0.9	1.9%	972,830	0.17
STB	1.0%	1,485,215,716	12.6	12.4	-0.2	-1.6%	2,286,410	-0.12
BHN	0.9%	231,800,000	76.5	77	0.5	0.7%	200	0.05
CTD	0.9%	77,050,000	213	215	2.0	0.9%	62,410	0.06
EIB	0.8%	1,235,522,904	13	12.85	-0.2	-1.2%	209,010	-0.08

(Nguồn: ASEANSC tổng hợp, Cophieu68, HOSE)

PHÂN TÍCH KỸ THUẬT

VN-INDEX



Phân tích kỹ thuật

Nhận định: Dựa vào chuyển động của các chỉ báo kỹ thuật, chúng tôi cho rằng Vn-Index sẽ kiểm tra vùng kháng cự gần nhất tại 780 - 785 điểm.

Khuyến nghị ngắn hạn:

Trong kịch bản tiêu cực, vùng hỗ trợ gần của Vn-Index được dự báo nằm tại 770 - 775 điểm. Đây được xem là điểm mua vào tăng tỷ trọng cổ phiếu trong danh mục. Xem xét bán ra khi thủng ngưỡng hỗ trợ 770. Vùng hỗ trợ tiếp theo ở mức 760 - 765 điểm.

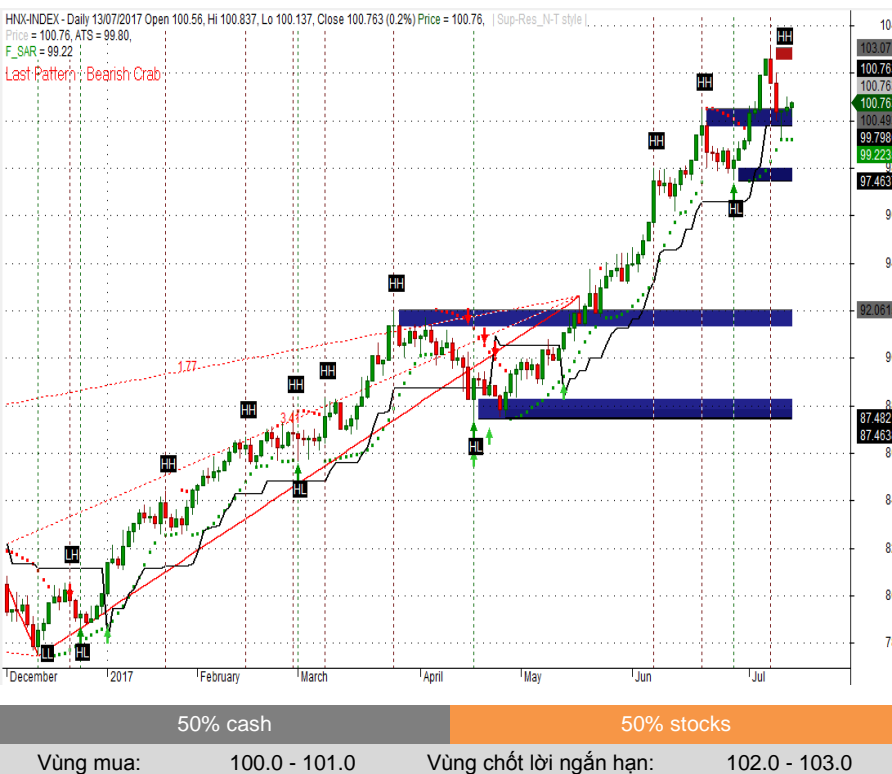
Trong kịch bản tích cực, vùng 780 - 785 điểm sẽ đóng vai trò là vùng kháng cự gần, đồng thời là điểm bán giảm tỷ trọng cổ phiếu trong danh mục. Vùng kháng cự tiếp theo ở mức 790 - 795 điểm.

Tỷ trọng danh mục đề nghị: 50% cash/ 50% stocks.

Chỉ báo kỹ thuật

Trend	Momentum	Volatility
ADX →	ROC ↓	BBs →
MA ↑	RSI ↑	SD ↑
MACD ↑	Stochastic →	ATR →
PSAR ↓	%R ↑	Volume →
Aroon ↓	MFI ↓	Volume →

HNX-INDEX



Phân tích kỹ thuật

Nhận định: Dựa vào chuyển động của các chỉ báo kỹ thuật, chúng tôi cho rằng Hnx-Index sẽ kiểm tra vùng hỗ trợ gần nhất tại 100.0 - 101.0 điểm.

Khuyến nghị ngắn hạn:

Trong kịch bản tiêu cực, vùng hỗ trợ gần của Hnx-Index được dự báo nằm tại 100.0 - 101.0 điểm. Đây được xem là điểm mua vào tăng tỷ trọng cổ phiếu trong danh mục. Xem xét bán ra khi thủng ngưỡng hỗ trợ 100.0. Vùng hỗ trợ tiếp theo ở mức 98.0 - 99.0.

Trong kịch bản tích cực, vùng 102.0 - 103.0 điểm sẽ đóng vai trò là vùng kháng cự gần, đồng thời là điểm bán giảm tỷ trọng cổ phiếu trong danh mục. Vùng kháng cự tiếp theo ở mức 104.0 - 105.0 điểm.

Tỷ trọng danh mục đề nghị: 50% cash/ 50% stocks.

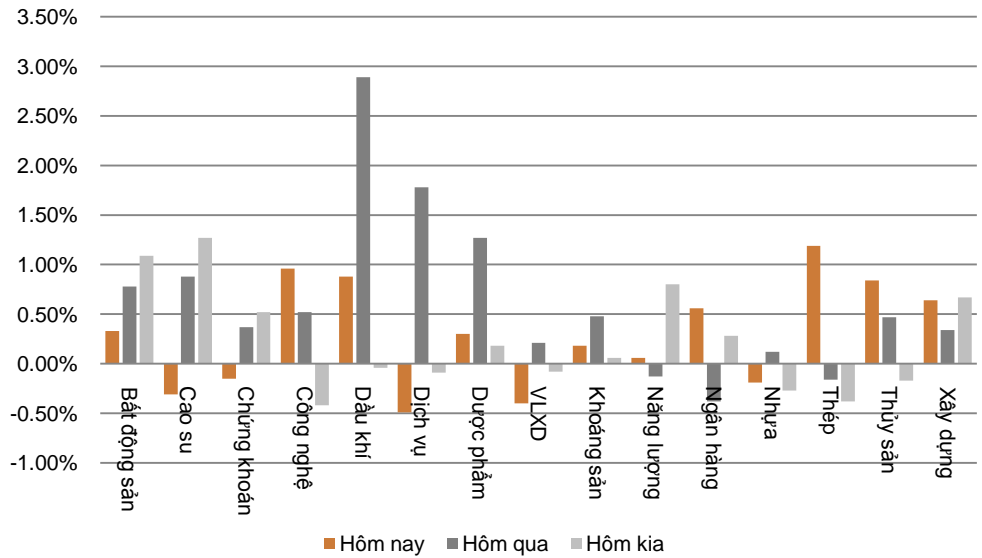
Chỉ báo kỹ thuật

Trend	Momentum	Volatility
ADX →	ROC ↓	BBs →
MA ↑	RSI ↑	SD ↑
MACD ↑	Stochastic →	ATR →
PSAR ↑	%R ↓	Volume →
Aroon ↑	MFI ↓	Volume →

Ngày 13/07/2017

DIỄN BIẾN CHỈ SỐ NGÀNH

Ngành	Thay đổi
Bất động sản	↑ 0.33%
Cao su	↓ -0.31%
Chứng khoán	↓ -0.15%
Công nghệ	↑ 0.96%
Dầu khí	↑ 0.88%
Dịch vụ	↓ -0.49%
Dược phẩm	↑ 0.30%
Vật liệu xây dựng	↓ -0.40%
Khoáng sản	↑ 0.18%
Năng lượng	↑ 0.06%
Ngân hàng	↑ 0.56%
Nhựa	↓ -0.19%
Thép	↑ 1.19%
Thủy sản	↑ 0.84%
Xây dựng	↑ 0.64%

BIỂU ĐỒ NGÀNH

CHI TIẾT NGÀNH

Ngành	Mã chứng khoán	Giá tham chiếu	Giá khớp	+/-	%	KLGD
Thép	HPG	33	33.6	↑ 0.6	↑ 1.8%	2,996,090
	HSG	31.55	31.6	↑ 0.1	↑ 0.2%	1,437,370
	TVN	7.7	7.7	→ 0.0	→ 0.0%	300
	POM	16.7	16.8	↑ 0.1	↑ 0.6%	13,430
	TIS	10.8	11.1	↑ 0.3	↑ 2.8%	27,000
Thủy sản	VHC	57.3	58	↑ 0.7	↑ 1.2%	17,630
	SEA	17.3	17.9	↑ 0.6	↑ 3.5%	11,500
	HVG	6.76	6.8	↑ 0.0	↑ 0.6%	294,520
	DAT	35.9	35.9	→ 0.0	→ 0.0%	-
	SSN	20.9	21.3	↑ 0.4	↑ 1.9%	219,400
Xây dựng	ROS	84.5	85	↑ 0.5	↑ 0.6%	2,002,460
	CTD	213	215	↑ 2.0	↑ 0.9%	62,410
	VCG	20.1	20.2	↑ 0.1	↑ 0.5%	1,306,300
	HBC	59.2	59.1	↓ -0.1	↓ -0.2%	1,400,790
	DXG	15.85	16.65	↑ 0.8	↑ 5.1%	5,354,870
	DIG	15.05	15.1	↑ 0.1	↑ 0.3%	948,680

Cập nhật ngày 13/07/2017

Ngày 13/07/2017

ĐẦU TƯ THEO NHÓM NGÀNH

Ngành	Lợi nhuận 1 tuần	Lợi nhuận 1 tháng	Lợi nhuận 1 quý	Lợi nhuận 1 năm	Chi tiết
Xi măng	↓ -5.26%	↓ -3.17%	↑ 8.13%	↑ 5.44%	Cổ phiếu nổi bật: HT1, BCC...
Xây dựng và xây lấp	↓ -0.67%	↓ -4.06%	↑ 8.08%	↑ 67.33%	Cổ phiếu nổi bật: CTD, PXS, VCG, VNE...
Vận tải	↓ -2.49%	↓ -5.00%	↑ 10.60%	↑ 25.65%	Cổ phiếu nổi bật: GMD, PVT, VIP, VOS, VTO...
Dược phẩm	↓ -1.14%	↑ 5.29%	↑ 18.58%	↑ 57.28%	Cổ phiếu nổi bật: DCL, DHG, DMC, IMP...
Đường	↑ 2.89%	↑ 1.21%	↑ 7.06%	↑ 7.27%	Cổ phiếu nổi bật: BHS, LSS, SBT...
Chứng khoán	↓ -1.07%	↓ -2.42%	↑ 0.51%	↑ 10.00%	Cổ phiếu nổi bật: HCM, SSI, VND...
Ngân hàng	↓ -2.85%	↓ -4.86%	↓ -1.53%	↑ 9.87%	Cổ phiếu nổi bật: BID, CTG, EIB, MBB, SHB, VCB...
Cảng biển	↓ -0.62%	↓ -4.30%	↑ 10.38%	↑ 20.65%	Cổ phiếu nổi bật: GMD, HAH, VSC...
Bất động sản	↓ -3.58%	↓ -2.67%	↓ -1.46%	↑ 12.09%	Cổ phiếu nổi bật: DIG, HBC, IJC, KBC, SCR, VIC...
Thép	↓ -3.15%	↑ 5.32%	↑ 6.53%	↑ 72.64%	Cổ phiếu nổi bật: HPG, HSG, TLH, VGS, VIS, NKG...
Sữa	↑ 1.26%	↑ 6.85%	↓ -42.94%	↑ 28.78%	Cổ phiếu nổi bật: HNM, VNM...
Phân bón	↑ 4.35%	↓ -1.72%	↑ 6.45%	↓ -15.02%	Cổ phiếu nổi bật: BFC, DCM, DPM, LAS...
Săm lốp	↓ -2.31%	↓ -13.13%	↓ -6.37%	↓ -14.59%	Cổ phiếu nổi bật: CSM, DRC, SRC...
Thủy sản	↓ -2.95%	↑ 1.84%	↓ -7.19%	↑ 11.54%	Cổ phiếu nổi bật: FMC, HVG, IDI, VHC...
Đệt may	↓ -3.50%	↓ -4.51%	↑ 18.96%	↓ -16.59%	Cổ phiếu nổi bật: STK, TCM, TNG...
Điện	↓ -0.79%	↓ -0.87%	↑ 2.49%	↑ 8.32%	Cổ phiếu nổi bật: BTP, PPC, VSH, NT2...
Dầu khí	↓ -1.79%	↓ -1.87%	↓ -6.93%	↑ 16.60%	Cổ phiếu nổi bật: GAS, PVC, PVD, PVS...
Bảo hiểm	↓ -2.40%	↓ -8.74%	↓ -9.66%	↑ 23.12%	Cổ phiếu nổi bật: BIC, BMI, BVH, PTI...
Khoáng sản	↑ 1.45%	↑ 0.21%	↑ 16.42%	↓ -60.98%	Cổ phiếu nổi bật: BGM, DHM, KSA, KSQ, LCM...
Nông nghiệp	↑ 1.64%	↑ 0.23%	↑ 66.85%	↑ 25.96%	Cổ phiếu nổi bật: HKB, HNG, TSC...

Nhận định

Ngành **Phân Bón** là ngành có mức **lợi nhuận tuần** lớn nhất **4.35%**. Ngành **Sữa** là ngành có mức **lợi nhuận tháng** lớn nhất **6.85%**. Ngành **Nông nghiệp** là ngành có mức **lợi nhuận quý** lớn nhất **66.85%**. Ngành **Thép** là ngành có mức **lợi nhuận năm** lớn nhất **72.64%**.

(Cập nhật ngày 20/04/2017)

Ngày 13/07/2017

GIÁ CẢ HÀNG HÓA THẾ GIỚI

Năng lượng	Giá hiện tại	Thay đổi				Thời gian cập nhật
		1 Ngày	1 Tuần	1 Tháng	1 Năm	
Crude Oil	45.124 ↓	-0.64% ↓	-0.86% ↑	0.89% ↓	-1.20%	13/07/2017
Brent	47.4946 ↓	-0.71% ↓	-1.25% ↑	1.09% ↑	0.30%	13/07/2017
Natural gas	2.9999 ↑	0.30% ↑	3.96% ↑	2.36% ↑	10.10%	13/07/2017
Gasoline	1.5026 ↓	-1.00% ↓	-1.70% ↑	4.89% ↑	6.28%	13/07/2017
Heating oil	1.472 ↓	-0.12% ↓	-0.44% ↑	1.68% ↑	6.60%	13/07/2017
Ethanol	1.5396 ↓	-0.84% ↓	-1.30% ↓	-0.60% ↓	-2.12%	13/07/2017

Kim loại	Giá hiện tại	Thay đổi				Thời gian cập nhật
		1 Ngày	1 Tuần	1 Tháng	1 Năm	
Gold	1224.1279 ↑	0.18% ↓	-0.03% ↓	-2.89% ↓	-8.28%	13/07/2017
Silver	15.9431 ↑	0.25% ↓	-0.35% ↓	-5.49% ↓	-21.46%	13/07/2017
Platinum	915.99 ↓	-0.06% ↑	0.66% ↓	-0.81% ↓	-16.27%	13/07/2017
Palladium	863.78 ↑	0.03% ↑	2.83% ↓	-2.12% ↑	34.76%	13/07/2017

Nông nghiệp	Giá hiện tại	Thay đổi				Thời gian cập nhật
		1 Ngày	1 Tuần	1 Tháng	1 Năm	
Wool	1,524.00 →	0.00% ↑	1.13% ↑	3.53% ↑	15.45%	13/07/2017
Cocoa	1782 ↑	0.11% ↓	-6.70% ↓	-11.87% ↓	-44.00%	13/07/2017
Soybeans	1001.5828 ↓	-1.70% ↑	2.11% ↑	7.48% ↓	-9.86%	13/07/2017
Wheat	510.8956 ↓	-2.34% ↓	-1.56% ↑	15.33% ↑	18.47%	13/07/2017
Cotton	67.79 ↓	-0.50% ↑	2.06% ↓	-8.98% ↓	-7.62%	13/07/2017
Rice	11.5704 ↓	-2.37% ↓	-2.81% ↑	2.80% ↑	11.15%	13/07/2017
Cheese	1.553 →	0.00% ↓	-0.70% ↓	-4.08% ↓	-5.30%	13/07/2017
Palm Oil	2679 ↓	-0.30% ↑	0.34% ↑	1.13% ↑	16.58%	13/07/2017
Milk	15.59 ↓	-0.26% ↓	-0.57% ↓	-4.41% ↑	2.30%	13/07/2017
Oat	272.4828 ↑	13.33% ↑	13.33% ↑	20.65% ↑	42.05%	13/07/2017
Canola	509.9 ↓	-9.91% ↓	-11.06% ↑	0.06% ↑	7.28%	13/07/2017
Coffee	128.25 ↑	0.31% ↑	0.47% ↑	1.46% ↓	-12.28%	13/07/2017
Tea	3.44 ↑	0.88% ↑	11.33% ↑	16.22% ↑	40.41%	13/07/2017
Orange Juice	128.8 →	0.00% ↓	-6.33% ↓	-8.68% ↓	-28.88%	13/07/2017

Công nghiệp	Giá hiện tại	Thay đổi				Thời gian cập nhật
		1 Ngày	1 Tuần	1 Tháng	1 Năm	
Live Cattle	118.098 ↑	2.61% ↑	3.81% ↓	-7.55% ↑	5.76%	13/07/2017
Iron Ore 62% fe	63.11 ↑	1.61% ↓	-2.91% ↑	15.23% ↑	15.73%	13/07/2017
Cobalt	57750 →	0.00% ↓	-1.69% ↑	3.56% ↑	135.35%	13/07/2017
Lead	2307 ↑	1.04% ↓	-0.57% ↑	13.40% ↑	26.95%	13/07/2017

(Nguồn: ASEANSC tổng hợp, tradingeconomics.com)

Ngày 13/07/2017

DANH MỤC CỦA CANSLIM
CÁC KHUYẾN NGHỊ CÒN MỞ TRẠNG THÁI

Mã CP	Mua Bán	Trạng thái	Giá mua/Bán	Giá hiện tại	Giá mục tiêu	Lãi lỗ tiềm năng	Lãi lỗ ghi nhận	Ngày mở TT	Ghi chú
* PGC	Mua	Mở	13.5	13.8	24.1	↑ 78.5%	↑ 2.2%	04/05/2017	
* PNJ	Mua	Mở	94.8	98.3	113.5	↑ 19.7%	↑ 3.7%	05/05/2017	Cổ tức 8%
* ACB	Mua	Mở	25.0	26.1	30.2	↑ 20.8%	↑ 4.4%	01/06/2017	
* SHB	Mua	Mở	7.4	7.4	10.0	↑ 35.1%	→ 0.0%	01/06/2017	
* NDN	Mua	Mở	8.7	8.8	12.0	↑ 37.9%	↑ 1.1%	12/07/2017	
Trung bình:							↑ 2.3%		

CÁC KHUYẾN NGHỊ ĐÃ ĐÓNG TRONG THÁNG

Mã CP	Mua Bán	Trạng thái	Giá mua/Bán	Giá hiện tại	Giá mục tiêu	Lãi lỗ tiềm năng	Lãi lỗ ghi nhận	Ngày mở TT	Ngày đóng TT
AAA	Mua	Đóng	11.2	14.3	14.0	↑ 25.0%	↑ 27.7%	08/12/2015	12/01/2016
VHG	Mua	Đóng	4.5	6.3	10.5	↑ 133.3%	↑ 40.0%	26/01/2016	17/03/2016
VNM	Mua	Đóng	115.0	138.0	140.0	↑ 21.7%	↑ 20.0%	27/01/2016	17/03/2016
BTP	Mua	Đóng	11.4	15.8	15.3	↑ 34.2%	↑ 38.6%	16/02/2016	25/03/2016
INN	Mua	Đóng	36.0	49.8	49.0	↑ 36.1%	↑ 38.3%	19/01/2016	13/04/2016
KBC	Mua	Mở	13.1	15.0	15.5	↑ 18.3%	↑ 14.5%	26/04/2016	08/06/2016
BPC	Mua	Mở	12.4	17.5	20.0	↑ 61.3%	↑ 41.1%	20/01/2016	08/06/2016
PMC	Mua	Mở	49.0	60.7	72.4	↑ 47.8%	↑ 23.9%	26/04/2016	08/06/2016
* BCC	Mua	Mở	14.8	19.1	18.4	↑ 24.3%	↑ 29.1%	19/12/2016	20/02/2017
* HVT	Mua	Mở	19.5	27.8	25.0	↑ 28.2%	↑ 42.6%	19/12/2016	16/03/2017
* NLG	Mua	Mở	21.8	26.8	27.8	↑ 27.5%	↑ 22.7%	19/12/2016	16/03/2017
* VNM	Mua	Mở	124.6	151.7	150.0	↑ 20.4%	↑ 21.7%	20/12/2016	29/05/2017
Trung bình:							↑ 31.6%		

(Cập nhật ngày 22/06/2017)

Ngày 13/07/2017

BÁO CÁO CÔNG TY (CÁC BÁO CÁO PHÁT HÀNH GẦN NHẤT)

Tên công ty	Ngày phát hành	Khuyến nghị	Giá mục tiêu	Chi tiết
VGC	27/06/2017	Nắm giữ [-8%]	17.400 đồng/cổ phiếu	Tài xuống
LIC	31/05/2017	Không đánh giá		N/A Tài xuống
VGC	25/05/2017	Mua [+41%]	24.100 đồng/cổ phiếu	Tài xuống
CTF	23/05/2017	Nắm giữ [+9%]	13.100 đồng/cổ phiếu	Tài xuống
CDN	22/05/2017	Mua [+29%]	30.800 đồng/cổ phiếu	Tài xuống
DP2	19/05/2017	Không đánh giá		N/A Tài xuống
DVN	18/05/2017	Mua [+282%]	39.700 đồng/cổ phiếu	Tài xuống
CSV	10/05/2017	Mua [+69%]	50.700 đồng/cổ phiếu	Tài xuống
TRC	09/05/2017	Nắm giữ [+8%]	31.700 đồng/cổ phiếu	Tài xuống
PGC	28/04/2017	Mua [+81%]	24.100 đồng/cổ phiếu	Tài xuống
TMT	21/04/2017	Nắm giữ [+3%]	13.300 đồng/cổ phiếu	Tài xuống
VTG	23/03/2017	Mua [+29%]	14.400 đồng/cổ phiếu	Tài xuống
DIG	23/03/2017	Nắm giữ [+0%]	9.100 đồng/cổ phiếu	Tài xuống
TMT	20/03/2017	Mua [+42%]	18.000 đồng/cổ phiếu	Tài xuống
CMC	20/03/2017	Mua [+160%]	13.500 đồng/cổ phiếu	Tài xuống
ONE	24/10/2016	Mua [+32%]	10.300 đồng/cổ phiếu	Tài xuống
KDH	06/06/2016	Nắm giữ [+4%]	24.500 đồng/cổ phiếu	Tài xuống
KBC	06/06/2016	Nắm giữ [+1%]	15.000 đồng/cổ phiếu	Tài xuống
VIC	06/06/2016	Nắm giữ [+4%]	56.000 đồng/cổ phiếu	Tài xuống
TLH	27/05/2016	Mua [+30%]	11.000 đồng/cổ phiếu	Tài xuống
VIS	27/05/2016	Nắm giữ [+6%]	11.000 đồng/cổ phiếu	Tài xuống
VGS	26/05/2016	Mua [+20%]	12.500 đồng/cổ phiếu	Tài xuống
NKG	26/05/2016	Mua [+17%]	19.000 đồng/cổ phiếu	Tài xuống
HSG	26/05/2016	Nắm giữ [+8%]	50.000 đồng/cổ phiếu	Tài xuống
HPG	25/05/2016	Nắm giữ [+8%]	36.000 đồng/cổ phiếu	Tài xuống

Khuyến nghị	Diễn giải
Kỳ vọng 12 tháng	
Mua	Nếu giá mục tiêu cao hơn giá thị trường trên 15%
Nắm giữ	Nếu giá mục tiêu so với giá thị trường từ -15% đến 15%
Bán	Nếu giá mục tiêu thấp hơn giá thị trường dưới -15%

 Vui lòng xem chi tiết tại: <https://www.aseansc.com.vn/trung-tam-phan-tich/bao-cao-cong-ty>

Ngày 13/07/2017

BÁO CÁO CẬP NHẬT NGÀNH (CÁC BÁO CÁO PHÁT HÀNH GẦN NHẤT)

Tên báo cáo	Chi tiết
Báo cáo triển vọng ngành 2017 - ASEANSC	Tải xuống
Báo cáo cập nhật ngành Bất động sản – Tháng 6/2016	Tải xuống
Báo cáo cập nhật ngành Sản xuất thép – Tháng 6/2016	Tải xuống
Báo cáo cập nhật ngành Ngân hàng – Tháng 5/2016	Tải xuống
Báo cáo cập nhật ngành Dịch vụ du lịch – Tháng 5/2016	Tải xuống
Báo cáo cập nhật ngành Thủy sản – Tháng 4/2016	Tải xuống
Báo cáo cập nhật ngành Dược phẩm – Tháng 4/2016	Tải xuống
Báo cáo cập nhật ngành Khu công nghiệp – Tháng 3/2016	Tải xuống
Báo cáo cập nhật ngành Chứng khoán – Tháng 3/2016	Tải xuống
Báo cáo cập nhật ngành Cảng biển – Tháng 3/2016	Tải xuống
Báo cáo cập nhật ngành Cao su tự nhiên – Tháng 2/2016	Tải xuống
Báo cáo cập nhật ngành Nhiệt điện – Tháng 2/2016	Tải xuống
Báo cáo cập nhật ngành Xi măng – Tháng 2/2016	Tải xuống

Vui lòng xem chi tiết tại: <https://www.aseansc.com.vn/trung-tam-phan-tich/bao-cao-nganh>

Ngày 13/07/2017

BÁO CÁO PHÂN TÍCH KỸ THUẬT (CÁC BÁO CÁO PHÁT HÀNH GẦN NHẤT)

Tên báo cáo	Chi tiết
Báo cáo phân tích kỹ thuật – HT1, HTI, HVG, IDI (13/07/2017)	Tài xuống
Báo cáo phân tích kỹ thuật – HNG, HPG, HQC, HSG (12/07/2017)	Tài xuống
Báo cáo phân tích kỹ thuật – HBC, HCM, HDC, HHS (11/07/2017)	Tài xuống
Báo cáo phân tích kỹ thuật – HAG, HAH, HAI, HAR (10/07/2017)	Tài xuống
Báo cáo phân tích kỹ thuật – FMC, FPT, GAS, GMD (06/07/2017)	Tài xuống
Báo cáo phân tích kỹ thuật – EIB, ELC, FCM, FLC (05/07/2017)	Tài xuống
Báo cáo phân tích kỹ thuật – DPM, DQC, DRC, DXG (04/07/2017)	Tài xuống
Báo cáo phân tích kỹ thuật – DHM, DIC, DRH, DLG (03/07/2017)	Tài xuống
Báo cáo phân tích kỹ thuật – DCM, DCL, DCS, DIG (30/06/2017)	Tài xuống
Báo cáo phân tích kỹ thuật – DBC, EVE, FCN, FIT (29/06/2017)	Tài xuống
Báo cáo phân tích kỹ thuật – CSM, CCL, CNG, CLL (28/06/2017)	Tài xuống
Báo cáo phân tích kỹ thuật – CMG, CTD, CTG, CVT (26/06/2017)	Tài xuống
Báo cáo phân tích kỹ thuật – BMI, BVS, BVH, BTP (23/06/2017)	Tài xuống
Báo cáo phân tích kỹ thuật – BHS, BCG, CEO, CII (22/06/2017)	Tài xuống
Báo cáo phân tích kỹ thuật – AAA, ACB, BID, BIC (21/06/2017)	Tài xuống
Báo cáo phân tích kỹ thuật – VTO, TNG, VIX, MBS (20/06/2017)	Tài xuống
Báo cáo phân tích kỹ thuật – VNE, VNM, VSC, VSH (19/06/2017)	Tài xuống
Báo cáo phân tích kỹ thuật – VIS, VHG, VIC, VIP (16/06/2017)	Tài xuống
Báo cáo phân tích kỹ thuật – VCG, VGS, VND, VKC (15/06/2017)	Tài xuống
Báo cáo phân tích kỹ thuật – TIG, TVS, VCB, VHC (14/06/2017)	Tài xuống
Báo cáo phân tích kỹ thuật – TCL, TCM, TDH, TSC (13/06/2017)	Tài xuống
Báo cáo phân tích kỹ thuật – SVC, SCR, VNS, TLH (12/06/2017)	Tài xuống
Báo cáo phân tích kỹ thuật – SHS, SRC, SJS, STB (09/06/2017)	Tài xuống
Báo cáo phân tích kỹ thuật – SHB, SSI, SFG, SFI (08/06/2017)	Tài xuống
Báo cáo phân tích kỹ thuật – S99, PVT, PVS, PXT (07/06/2017)	Tài xuống
Báo cáo phân tích kỹ thuật – REE, SAM, SBT, SHI (06/06/2017)	Tài xuống
Báo cáo phân tích kỹ thuật – PVE, PVX, PVC, PXS (05/06/2017)	Tài xuống
Báo cáo phân tích kỹ thuật – PPC, PVI, PTB, PVD (02/06/2017)	Tài xuống
Báo cáo phân tích kỹ thuật – PHR, PGD, PGS, PVS (01/06/2017)	Tài xuống
Báo cáo phân tích kỹ thuật – PAN, PET, PGC, QCG (31/05/2017)	Tài xuống
Báo cáo phân tích kỹ thuật – OPC, PAC, PDR, NT2 (30/05/2017)	Tài xuống
Báo cáo phân tích kỹ thuật – NLG, NBB, NCT, NKG (29/05/2017)	Tài xuống
Báo cáo phân tích kỹ thuật – MHC, MSN, MWG, NAF (07/04/2017)	Tài xuống

 Vui lòng xem chi tiết tại: <https://www.aseansc.com.vn/trung-tam-phan-tich/bao-cao-phan-tich-ky-thuat>

Ngày 13/07/2017

LỊCH SỰ KIỆN CHỨNG KHOÁN NỔI BẬT

Ngày GDKHQ	Ngày ĐKCC	Ngày TH	Mã CK	Sàn	Nội dung sự kiện	Giá HT	Thay đổi
13/07/2017	14/07/2017	n/a	TLG	HOSE	Thường cổ phiếu, tỷ lệ 10:03	132.5	-1.5 (-1.12%)
13/07/2017	14/07/2017	14/07/2017	TLG	HOSE	Lấy ý kiến CĐ bằng VB	132.5	-1.5 (-1.12%)
13/07/2017	14/07/2017	20/08/2017	UDC	HOSE	Lấy ý kiến CĐ bằng VB	4.4	0.07 (1.62%)
n/a	13/07/2017	#REF!	NHN	UPCoM	Hủy niêm yết cổ phiếu	n/a	n/a
13/07/2017	14/07/2017	07/08/2017	MEC	HNX	Hợp ĐHCĐ bất thường năm 2017	2.9	0 (0%)
13/07/2017	14/07/2017	n/a	TLH	HOSE	Trả cổ tức đợt 2/2016 bằng cổ phiếu, tỷ lệ 10%	13.05	0.15 (1.16%)
13/07/2017	14/07/2017	02/08/2017	TLG	HOSE	Trả cổ tức đợt 2/2016 bằng tiền, 1,500 đồng/CP	-1.5 (-1.12%)	-1.5 (-1.12%)
13/07/2017	14/07/2017	02/08/2017	DMC	HOSE	Trả cổ tức năm 2016 bằng tiền, 2,000 đồng/CP	130.5	0.5 (0.38%)
13/07/2017	14/07/2017	03/08/2017	D11	HNX	Trả cổ tức đợt 2/2015 bằng tiền, 400 đồng/CP	13	0 (0%)
13/07/2017	14/07/2017	26/07/2017	NAG	HNX	Trả cổ tức năm 2017 bằng tiền, 500 đồng/CP	n/a	n/a
n/a	n/a	13/07/2017	ACS	UPCoM	Giao dịch lần đầu - 4,000,000 CP	n/a	n/a
n/a	n/a	13/07/2017	CTB	HNX	Giao dịch bổ sung - 3,350,000 CP	26	-2 (-7.14%)
n/a	n/a	14/07/2017	VEC	UPCoM	Giao dịch lần đầu - 43,800,000 CP	n/a	n/a
14/07/2017	17/07/2017	28/07/2017	KTL	UPCoM	Trả cổ tức năm 2016 bằng tiền, 700 đồng/CP	18.7	0 (0%)
14/07/2017	17/07/2017	28/07/2017	DNH	UPCoM	Trả cổ tức đợt 2/2016 bằng tiền, 250 đồng/CP	27.3	0 (0%)
n/a	n/a	14/07/2017	HEJ	UPCoM	Giao dịch lần đầu - 4,400,000 CP	n/a	n/a
14/07/2017	17/07/2017	n/a	SBS	UPCoM	Hợp ĐHCĐ thường niên năm 2017	13.8	0 (0%)
14/07/2017	17/07/2017	28/07/2017	TVS	HOSE	Trả cổ tức năm 2016 bằng tiền, 600 đồng/CP	12.2	0 (0%)
14/07/2017	17/07/2017	n/a	TVS	HOSE	Trả cổ tức bằng cổ phiếu, tỷ lệ 7%	12.2	-0.3 (-2.4%)
14/07/2017	17/07/2017	n/a	DTL	HOSE	Lấy ý kiến CĐ bằng VB	20.7	0.4 (1.97%)
14/07/2017	17/07/2017	n/a	VE9	HNX	Lấy ý kiến CĐ bằng VB	13	1.1 (9.24%)
14/07/2017	17/07/2017	n/a	TVS	HOSE	Thường cổ phiếu, tỷ lệ 2%	12.2	-0.3 (-2.4%)

Cập nhật ngày 13/07/2017

ĐIỀU KIỆN SỬ DỤNG BẢN TIN VÀ KHUYẾN CÁO

Điều kiện sử dụng bản tin: Bản tin nhận định thị trường này được Công ty Cổ phần Chứng khoán ASEAN cung cấp cho một bộ phận khách hàng nhất định có mở tài khoản tại Công ty. Mọi sự cung cấp khi chưa được sự đồng ý của Công ty đều bị coi là vi phạm bản quyền.

Khuyến cáo: Nội dung trong bản tin này được Công ty Cổ phần Chứng khoán ASEAN tổng hợp và phân tích từ các nguồn thông tin đại chúng được xem là đáng tin cậy và chỉ đơn thuần phục vụ mục đích tham khảo. Công ty không chịu trách nhiệm với bất kỳ quyết định mua hay bán khi khách hàng sử dụng các thông tin trên.