

Ngày 14/07/2017

TỔNG HỢP THÔNG TIN TRONG NGÀY
THÔNG TIN DOANH NGHIỆP
PET: Trả cổ tức bằng tiền mặt theo tỷ lệ 10%

PET - Tổng CTCP Dịch vụ tổng hợp Dầu khí - Ngày 18/7 là ngày giao dịch không hưởng quyền nhận cổ tức lần 2 năm 2016, ngày đăng ký cuối cùng là 19/7. Theo đó, cổ tức sẽ được trả bằng tiền mặt theo tỷ lệ 10%, thanh toán bắt đầu từ ngày 08/8/2017.

HU3: Trả cổ tức bằng tiền mặt theo tỷ lệ 9,5%

HU3 - CTCP Đầu tư và Xây dựng HUD3 - Ngày 20/7 là ngày giao dịch không hưởng quyền nhận cổ tức năm 2016, ngày đăng ký cuối cùng là 21/7. Theo đó, cổ tức sẽ được trả bằng tiền mặt theo tỷ lệ 9,5%, thanh toán bắt đầu từ ngày 10/8/2017.

VIS: TGD đăng ký mua vào 1 triệu cp

VIS - CTCP Thép Việt – Ý - Ông Nguyễn Thanh Hà, Tổng giám đốc đăng ký mua vào 1 triệu cổ phiếu VIS từ ngày 19/7 đến 31/7 theo phương thức thỏa thuận và khớp lệnh. Dự kiến giao dịch thành công, ông Hà sẽ nâng sở hữu tại VIS lên hơn 1,06 triệu cổ phiếu, tỷ lệ 2,17%.

KSA: CTCP Chứng khoán VSM đăng ký bán 1,5 triệu cp

KSA - CTCP Công nghiệp Khoáng sản Bình Thuận - CTCP Chứng khoán VSM, cổ đông, tổ chức có liên quan đến bà Phạm Thị Hinh, Chủ tịch HĐQT đăng ký bán 1,5 triệu cổ phiếu KSA từ ngày 18/7 đến 16/8 theo phương thức thỏa thuận và khớp lệnh.

TIN KINH TẾ TRONG NƯỚC NỔI BẬT
Vật liệu cát ở Tiền Giang lại đội hàng, giảm giá

Vật liệu cát ở Tiền Giang lại đội hàng, giảm giá. Nguyên nhân chính là do nhiều địa phương vùng ĐBSCL đã cho các mỏ khai thác cát hoạt động trở lại; trong khi vào mùa mưa các công trình xây dựng dân dụng giảm, các công trình xây dựng trọng điểm trên địa bàn đã tạm dừng. Chi tiết xin xem tại: <https://www.stockbiz.vn/News/2017/7/14/757439/vat-lieu-cat-o-tien-giang-lai-doi-hang-giam-gia.aspx>

Thu nội địa chưa đạt kỳ vọng

Ngay từ đầu năm 2017, để hoàn thành dự toán thu ngân sách được giao, Tổng cục Thuế, các cục thuế địa phương đã cụ thể hoá các chỉ đạo, giao nhiệm vụ đến từng cá nhân, tổ đội, nhờ đó, 6 tháng đầu năm đã đạt được những kết quả quan trọng. Tuy nhiên, tiến độ thu nhiều địa phương chưa đảm bảo tiến độ dự toán, số thu vào ngân sách Trung ương mới đạt 42% dự toán. Chi tiết xin xem tại: <http://www.baohaiquan.vn/Pages/Thu-noi-dia-chua-dat-ky-vong.aspx>

Ngày 14/07: Tỷ giá trung tâm ở mức 22.445 đồng/USD, giảm 3 đồng so với phiên trước đó

Tỷ giá trung tâm ngày 14/7 được Ngân hàng Nhà nước công bố ở mức 22.445 đồng, giảm 3 đồng so với sáng qua. Với biên độ +/-3% đang được áp dụng, tỷ giá trần mà các ngân hàng được áp dụng hôm nay là 23.118 đồng và tỷ giá sàn là 21.772 đồng. Trong khi đó, giá USD tại các ngân hàng thương mại không có nhiều biến động. Cụ thể, Vietcombank và BIDV hiện đang cùng mua bán USD ở mức 22.700-22.770 đồng, tăng 5 đồng ở cả hai chiều so với giá khảo sát sáng qua.

Sáng ngày 14/07: Giá vàng SJC ở mức 36,11 - 36,33 triệu đồng/lượng

Lúc 9h10 sáng nay (14/7), giá vàng miếng SJC niêm yết tại Công ty TNHH MTV Vàng bạc đá quý Sài Gòn – SJC không có nhiều biến động, vẫn đang niêm yết ở mức 36,11-36,33 triệu đồng/lượng. Cùng thời điểm, giá vàng giao ngay trên Kitco đang được niêm yết ở mức 1.2215,5 USD, giảm 4,5 USD, tương đương 0,37% so với giá khảo sát sáng qua. Hiện khoảng cách giữa giá vàng trong nước và thế giới đang là 2,77 triệu đồng/lượng, mở rộng 150 nghìn đồng so với sáng qua.

TỔNG QUAN TTCK QUỐC TẾ

KHU VỰC	CHỈ SỐ	+/-	ĐIỂM
MỸ	Dow Jones	↑	20.95 21,553.09
	Nasdaq	↑	13.27 6,274.44
	S&P 500	↑	4.58 2,447.83
CHÂU ÂU	FTSE 100	↓	-3.49 7,413.44
	DAX	↑	14.75 12,641.33
CHÂU Á	CAC 40	↑	13.27 5,235.40
	Nikkei 225	↑	31.29 20,131.10
	Hang Seng	↑	302.53 26,346.17
	Shanghai	↑	21.49 3,219.04

(Nguồn: ASEANSC tổng hợp)

Cập nhật ngày 14/07/2017

TIN QUỐC TẾ NỔI BẬT
Ngày 13/07: Chỉ số Dow Jones tăng 0.1%, lên 21,553.09 điểm

Kết thúc phiên giao dịch ngày thứ Năm, chỉ số Dow Jones tiến 20.95 điểm (tương đương 0.1%) lên 21,553.09 điểm, chỉ số S&P 500 tăng 4.61 điểm (tương đương 0.19%) lên 2,447.86 điểm và chỉ số Nasdaq Composite cộng 13.27 điểm (tương đương 0.21%) lên 6,274.44 điểm. Số cổ phiếu tăng vượt số cổ phiếu giảm trên sàn New York theo tỷ lệ 1.11:1. Trên sàn Nasdaq, tỷ lệ này cũng là 1.01:1.

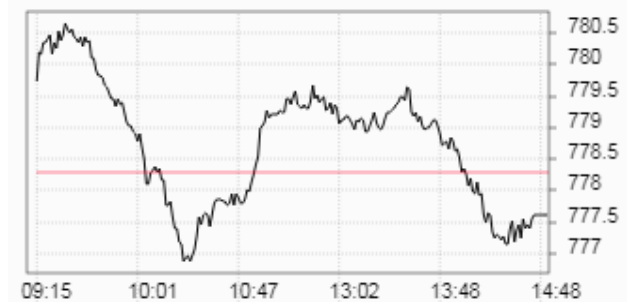
Ngày 13/07: Dầu thô tăng 1.3%, lên 46.08 USD/thùng

Kết thúc phiên giao dịch ngày thứ Năm, hợp đồng dầu thô ngọt nhẹ WTI giao tháng 8 trên sàn Nymex tiến 59 xu (tương đương 1.3%) lên 46.08 USD/thùng, mức đóng cửa cao nhất kể từ ngày 03/07/2017, dữ liệu từ FactSet cho thấy. Hợp đồng dầu Brent giao tháng 9 trên sàn Luân Đôn cộng 68 xu (tương đương 1.4%) lên 48.42 USD/thùng.

Ngày 14/07/2017

TỔNG HỢP DIỄN BIẾN THỊ TRƯỜNG
TỔNG QUAN THỊ TRƯỜNG - CHỈ SỐ VN-INDEX

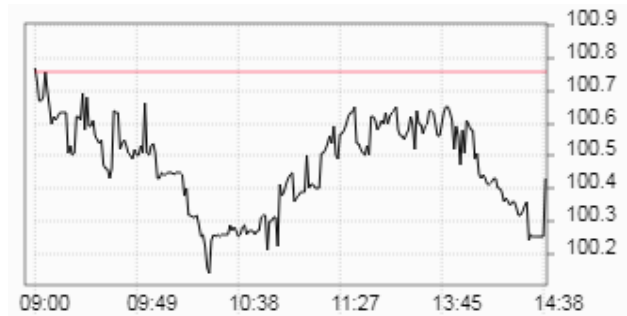
Thay đổi (điểm)	↓	-0,70/-0,09%
Giá trị (điểm)	↓	777.60
Khối lượng (cp)		209,252,511
Giá trị (tỷ đồng)		3,640.69
Số cp tăng giá	↑	115
Số cp giảm giá	↓	128
Số cp đứng giá	→	95

DIỄN BIẾN THỊ TRƯỜNG - CHỈ SỐ VN-INDEX


Mã	Mở	Đóng	Cao	Thấp	KL	Thay đổi
JVC	3.7	4	4	3.7	1,058,640	↑ 7.0%
CLG	6.4	6.5	6.5	6.2	195,510	↑ 6.9%
HAI	7.2	7.3	7.3	6.8	4,673,550	↑ 6.9%
HAR	8.2	8.2	8.2	8.2	2,190,230	↑ 6.9%
DTL	22.4	22.5	22.5	20.5	1,140	↑ 6.9%

TỔNG QUAN THỊ TRƯỜNG - CHỈ SỐ HNX-INDEX

Thay đổi (điểm)	↓	-0,33/-0,33%
Giá trị (điểm)	↓	100.43
Khối lượng (cp)		63,375,347
Giá trị (tỷ đồng)		576.32
Số cp tăng giá	↑	95
Số cp giảm giá	↓	92
Số cp đứng giá	→	179

DIỄN BIẾN THỊ TRƯỜNG - CHỈ SỐ HNX-INDEX


Mã	Mở	Đóng	Cao	Thấp	KL	Thay đổi
KHL	1	1	1	0.9	320,360	↑ 11.1%
PDC	5.5	5.5	5.5	5.4	6,520	↑ 10.0%
SDG	28.7	28.7	28.7	28.7	100	↑ 10.0%
KST	21	21.1	21.1	21	2,100	↑ 9.9%
CCM	23.8	23.8	23.8	23.8	575	↑ 9.7%

TỔNG QUAN GD NĐTNN

TỔNG KL (CỔ PHIẾU)	SÀN HCM	SÀN HN
MUA	9,909,090	758,041
BÁN	9,675,550	1,423,020
MUA - BÁN	233,540	-664,979

SÀN HCM và SÀN HN

Ngày 14/07, khối ngoại mua ròng tổng cộng hơn 61,78 tỷ đồng trên cả hai sàn. Trên sàn HOSE, khối ngoại mua ròng gần 65,65 tỷ đồng. Trên sàn HNX, khối ngoại bán ròng gần 3,87 tỷ đồng.

(Nguồn: ASEANSC tổng hợp;...)

Ngày 14/07/2017

TỈ LỆ ẢNH HƯỞNG ĐẾN CHỈ SỐ VN-INDEX

Vốn hóa thị trường (Ngày 13/07/2017): 1,916,160.00 tỷ đồng

Giá trị VN-INDEX (Ngày 13/07/2017): 778.30 điểm

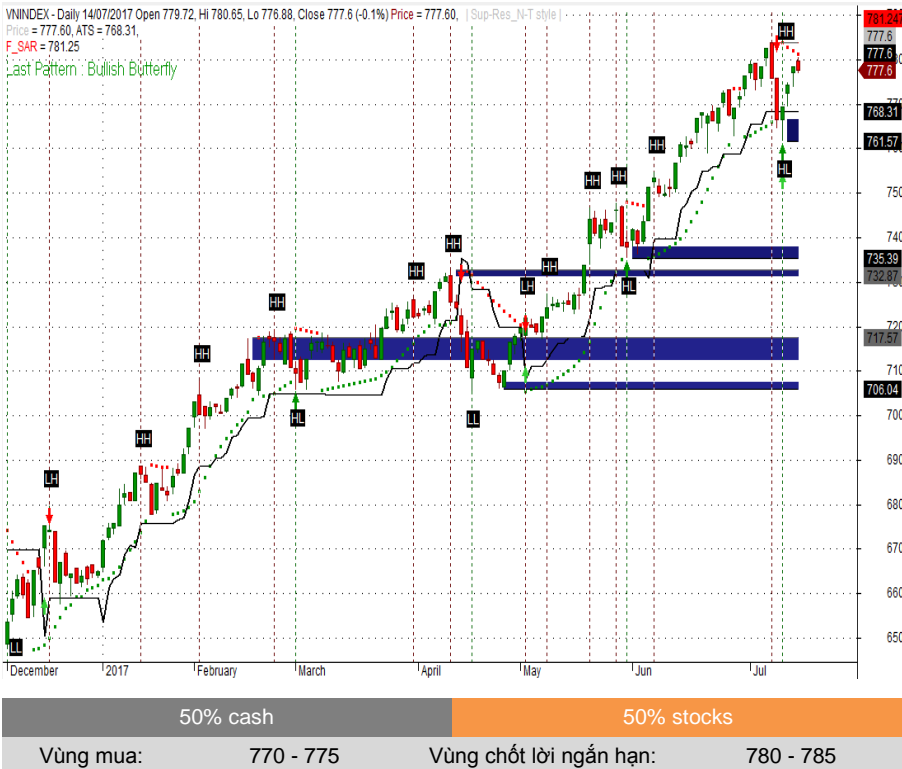
Cập nhật ngày 14/07/2017

Mã CK	Tỷ lệ ảnh hưởng	KL niêm yết	Giá tham chiếu	Giá khớp	+/-	%	KL khớp	Điểm ảnh hưởng
VNM	11.8%	1,451,453,429	156.3	155.1	-1.2	-0.8%	690,430	-0.71
VCB	7.2%	3,597,768,575	38.2	38.25	0.1	0.1%	386,280	0.07
SAB	7.0%	641,281,186	210.5	211.5	1.0	0.5%	50,680	0.26
GAS	6.3%	1,913,950,000	63.2	63.5	0.3	0.5%	750,170	0.24
VIC	5.9%	2,637,707,954	42.6	42.6	0.0	0.0%	355,150	0.00
PLX	4.7%	1,293,878,081	70.2	70	-0.2	-0.3%	766,980	-0.11
CTG	3.8%	3,723,404,556	19.7	19.35	-0.4	-1.8%	904,080	-0.53
BID	3.5%	3,418,715,334	19.55	19.3	-0.3	-1.3%	1,615,650	-0.35
MSN	2.5%	1,147,496,374	41.3	41.5	0.2	0.5%	106,840	0.09
HPG	2.2%	1,264,255,417	33.6	33.7	0.1	0.3%	3,809,400	0.05
BVH	2.1%	680,471,434	60	60.3	0.3	0.5%	624,160	0.08
NVL	2.1%	589,369,234	67.5	68.2	0.7	1.0%	786,460	0.17
VJC	2.0%	300,000,000	127	126.9	-0.1	-0.1%	347,800	-0.01
MBB	1.9%	1,712,740,909	21.35	21.25	-0.1	-0.5%	798,560	-0.07
ROS	1.9%	430,000,000	85	85.5	0.5	0.6%	2,134,600	0.09
FPT	1.2%	461,723,054	48.85	48.7	-0.2	-0.3%	541,080	-0.03
STB	1.0%	1,485,215,716	12.4	12.1	-0.3	-2.4%	3,526,580	-0.18
BHN	0.9%	231,800,000	77	77.2	0.2	0.3%	5,600	0.02
CTD	0.9%	77,050,000	215	214.9	-0.1	-0.1%	5,270	0.00
EIB	0.8%	1,235,522,904	12.85	12.85	0.0	0.0%	181,090	0.00

(Nguồn: ASEANSC tổng hợp, Cophieu68, HOSE)

PHÂN TÍCH KỸ THUẬT

VN-INDEX



Phân tích kỹ thuật

Nhận định: Dựa vào chuyển động của các chỉ báo kỹ thuật, chúng tôi cho rằng Vn-Index sẽ kiểm tra vùng kháng cự gần nhất tại 780 - 785 điểm.

Khuyến nghị ngắn hạn:

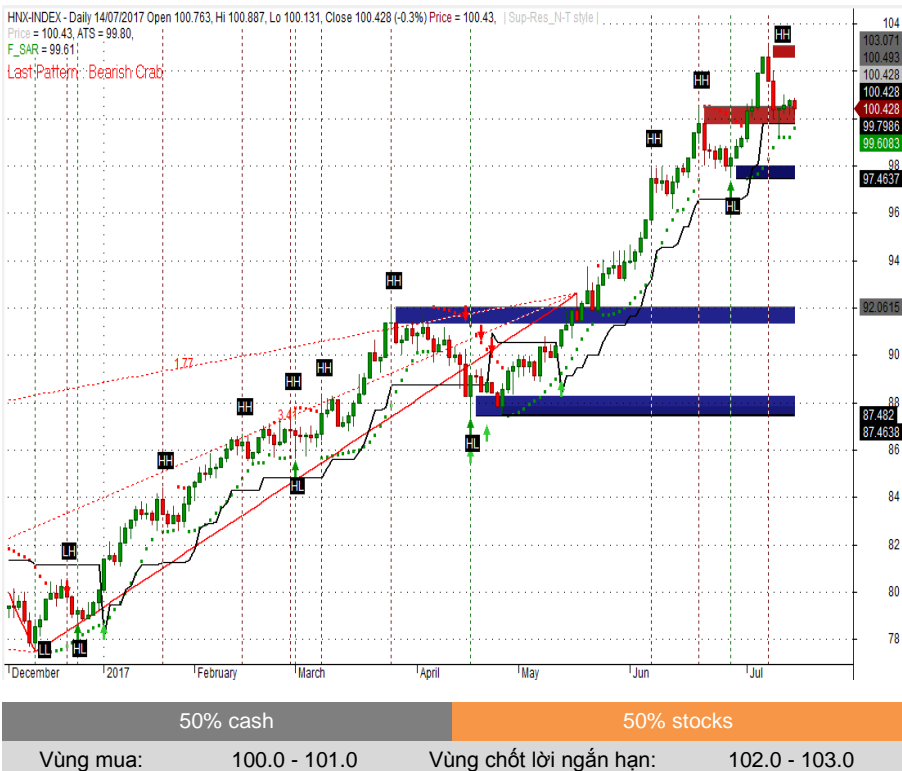
Trong kịch bản tiêu cực, vùng hỗ trợ gần của Vn-Index được dự báo nằm tại 770 - 775 điểm. Đây được xem là điểm mua vào tăng tỷ trọng cổ phiếu trong danh mục. Xem xét bán ra khi thủng ngưỡng hỗ trợ 770. Vùng hỗ trợ tiếp theo ở mức 760 - 765 điểm.

Trong kịch bản tích cực, vùng 780 - 785 điểm sẽ đóng vai trò là vùng kháng cự gần, đồng thời là điểm bán giảm tỷ trọng cổ phiếu trong danh mục. Vùng kháng cự tiếp theo ở mức 790 - 795 điểm.

Tỷ trọng danh mục đề nghị: 50% cash/ 50% stocks.

Chỉ báo kỹ thuật			
Trend	Momentum	Volatility	
ADX	↑ ROC	→ BBs	→
MA	↑ RSI	↑ SD	↑
MACD	↑ Stochastic	↑ ATR	→
PSAR	↓ %R	↑ Volume	
Aroon	↓ MFI	↑ Volume	→

HNX-INDEX



Phân tích kỹ thuật

Nhận định: Dựa vào chuyển động của các chỉ báo kỹ thuật, chúng tôi cho rằng Hnx-Index sẽ kiểm tra vùng hỗ trợ gần nhất tại 100.0 - 101.0 điểm.

Khuyến nghị ngắn hạn:

Trong kịch bản tiêu cực, vùng hỗ trợ gần của Hnx-Index được dự báo nằm tại 100.0 - 101.0 điểm. Đây được xem là điểm mua vào tăng tỷ trọng cổ phiếu trong danh mục. Xem xét bán ra khi thủng ngưỡng hỗ trợ 100.0. Vùng hỗ trợ tiếp theo ở mức 98.0 - 99.0.

Trong kịch bản tích cực, vùng 102.0 - 103.0 điểm sẽ đóng vai trò là vùng kháng cự gần, đồng thời là điểm bán giảm tỷ trọng cổ phiếu trong danh mục. Vùng kháng cự tiếp theo ở mức 104.0 - 105.0 điểm.

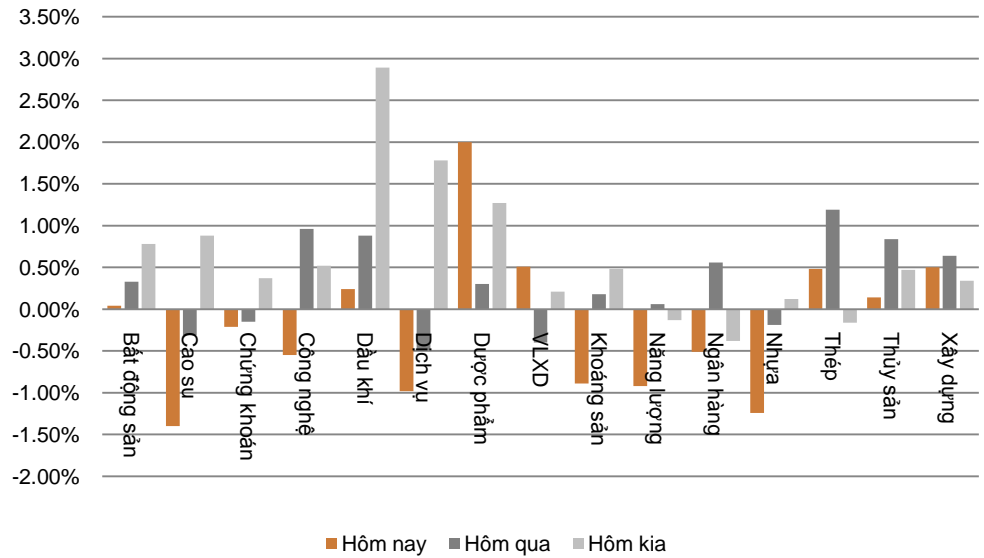
Tỷ trọng danh mục đề nghị: 50% cash/ 50% stocks.

Chỉ báo kỹ thuật			
Trend	Momentum	Volatility	
ADX	→ ROC	↓ BBs	→
MA	↑ RSI	→ SD	↑
MACD	↑ Stochastic	→ ATR	↑
PSAR	↑ %R	→ Volume	
Aroon	↑ MFI	↓ Volume	→

Ngày 14/07/2017

DIỄN BIẾN CHỈ SỐ NGÀNH

Ngành	Thay đổi
Bất động sản	↑ 0.04%
Cao su	↓ -1.40%
Chứng khoán	↓ -0.21%
Công nghệ	↓ -0.55%
Dầu khí	↑ 0.24%
Dịch vụ	↓ -0.98%
Dược phẩm	↑ 2.00%
Vật liệu xây dựng	↑ 0.51%
Khoáng sản	↓ -0.89%
Năng lượng	↓ -0.92%
Ngân hàng	↓ -0.51%
Nhựa	↓ -1.24%
Thép	↑ 0.48%
Thủy sản	↑ 0.14%
Xây dựng	↑ 0.50%

BIỂU ĐỒ NGÀNH

CHI TIẾT NGÀNH

Ngành	Mã chứng khoán	Giá tham chiếu	Giá khớp	+/-	%	KLGD
Dầu khí	GAS	63.2	63.5	↑ 0.3	↑ 0.5%	750,170
	PVI	36.4	36.6	↑ 0.2	↑ 0.6%	491,600
	PVS	17.6	17.3	↓ -0.3	↓ -1.7%	1,635,740
	PVD	13.55	13.5	↓ -0.1	↓ -0.4%	1,475,150
	PVT	15.1	15.1	→ 0.0	→ 0.0%	341,360
Dược phẩm	DHG	116.1	121.5	↑ 5.4	↑ 4.7%	368,620
	DMC	136	137	↑ 1.0	↑ 0.7%	2,600
	TRA	122.8	125.7	↑ 2.9	↑ 2.4%	121,090
	IMP	64.9	64.1	↓ -0.8	↓ -1.2%	32,290
	DGC	31.6	31.8	↑ 0.2	↑ 0.6%	19,980
Vật liệu xây dựng	VCS	144.6	148	↑ 3.4	↑ 2.4%	71,760
	HT1	22.2	22	↓ -0.2	↓ -0.9%	483,960
	VGC	18.5	18.7	↑ 0.2	↑ 1.1%	145,330
	BCC	15	15	→ 0.0	→ 0.0%	124,340
	CTI	29.3	29.3	→ 0.0	→ 0.0%	336,560
	NNC	60	60	→ 0.0	→ 0.0%	11,830

Cập nhật ngày 14/07/2017

Ngày 14/07/2017

ĐẦU TƯ THEO NHÓM NGÀNH

Ngành	Lợi nhuận 1 tuần	Lợi nhuận 1 tháng	Lợi nhuận 1 quý	Lợi nhuận 1 năm	Chi tiết
Xi măng	↓ -5.26%	↓ -3.17%	↑ 8.13%	↑ 5.44%	Cổ phiếu nổi bật: HT1, BCC...
Xây dựng và xây lấp	↓ -0.67%	↓ -4.06%	↑ 8.08%	↑ 67.33%	Cổ phiếu nổi bật: CTD, PXS, VCG, VNE...
Vận tải	↓ -2.49%	↓ -5.00%	↑ 10.60%	↑ 25.65%	Cổ phiếu nổi bật: GMD, PVT, VIP, VOS, VTO...
Dược phẩm	↓ -1.14%	↑ 5.29%	↑ 18.58%	↑ 57.28%	Cổ phiếu nổi bật: DCL, DHG, DMC, IMP...
Đường	↑ 2.89%	↑ 1.21%	↑ 7.06%	↑ 7.27%	Cổ phiếu nổi bật: BHS, LSS, SBT...
Chứng khoán	↓ -1.07%	↓ -2.42%	↑ 0.51%	↑ 10.00%	Cổ phiếu nổi bật: HCM, SSI, VND...
Ngân hàng	↓ -2.85%	↓ -4.86%	↓ -1.53%	↑ 9.87%	Cổ phiếu nổi bật: BID, CTG, EIB, MBB, SHB, VCB...
Cảng biển	↓ -0.62%	↓ -4.30%	↑ 10.38%	↑ 20.65%	Cổ phiếu nổi bật: GMD, HAH, VSC...
Bất động sản	↓ -3.58%	↓ -2.67%	↓ -1.46%	↑ 12.09%	Cổ phiếu nổi bật: DIG, HBC, IJC, KBC, SCR, VIC...
Thép	↓ -3.15%	↑ 5.32%	↑ 6.53%	↑ 72.64%	Cổ phiếu nổi bật: HPG, HSG, TLH, VGS, VIS, NKG...
Sữa	↑ 1.26%	↑ 6.85%	↓ -42.94%	↑ 28.78%	Cổ phiếu nổi bật: HNM, VNM...
Phân bón	↑ 4.35%	↓ -1.72%	↑ 6.45%	↓ -15.02%	Cổ phiếu nổi bật: BFC, DCM, DPM, LAS...
Săm lốp	↓ -2.31%	↓ -13.13%	↓ -6.37%	↓ -14.59%	Cổ phiếu nổi bật: CSM, DRC, SRC...
Thủy sản	↓ -2.95%	↑ 1.84%	↓ -7.19%	↑ 11.54%	Cổ phiếu nổi bật: FMC, HVG, IDI, VHC...
Dệt may	↓ -3.50%	↓ -4.51%	↑ 18.96%	↓ -16.59%	Cổ phiếu nổi bật: STK, TCM, TNG...
Điện	↓ -0.79%	↓ -0.87%	↑ 2.49%	↑ 8.32%	Cổ phiếu nổi bật: BTP, PPC, VSH, NT2...
Dầu khí	↓ -1.79%	↓ -1.87%	↓ -6.93%	↑ 16.60%	Cổ phiếu nổi bật: GAS, PVC, PVD, PVS...
Bảo hiểm	↓ -2.40%	↓ -8.74%	↓ -9.66%	↑ 23.12%	Cổ phiếu nổi bật: BIC, BMI, BVH, PTI...
Khoáng sản	↑ 1.45%	↑ 0.21%	↑ 16.42%	↓ -60.98%	Cổ phiếu nổi bật: BGM, DHM, KSA, KSQ, LCM...
Nông nghiệp	↑ 1.64%	↑ 0.23%	↑ 66.85%	↑ 25.96%	Cổ phiếu nổi bật: HKB, HNG, TSC...

Nhận định

Ngành **Phân Bón** là ngành có mức **lợi nhuận tuần** lớn nhất **4.35%**. Ngành **Sữa** là ngành có mức **lợi nhuận tháng** lớn nhất **6.85%**. Ngành **Nông nghiệp** là ngành có mức **lợi nhuận quý** lớn nhất **66.85%**. Ngành **Thép** là ngành có mức **lợi nhuận năm** lớn nhất **72.64%**.

(Cập nhật ngày 20/04/2017)

Ngày 14/07/2017

GIÁ CẢ HÀNG HÓA THẾ GIỚI

Năng lượng	Giá hiện tại	Thay đổi				Thời gian cập nhật
		1 Ngày	1 Tuần	1 Tháng	1 Năm	
Crude Oil	45.9588 ↓	-0.43% ↑	3.90% ↑	3.37% ↑	0.01%	14/07/2017
Brent	48.3122 ↓	-0.37% ↑	3.42% ↑	2.96% ↑	1.47%	14/07/2017
Natural gas	2.987 ↑	0.74% ↑	4.28% ↓	-2.27% ↑	8.37%	14/07/2017
Gasoline	1.5218 ↓	-0.19% ↑	1.52% ↑	5.96% ↑	6.98%	14/07/2017
Heating oil	1.4937 ↑	0.13% ↑	0.80% ↑	5.92% ↑	6.21%	14/07/2017
Ethanol	1.512 ↓	-2.58% ↓	-0.40% ↓	-3.88% ↓	-2.96%	14/07/2017

Kim loại	Giá hiện tại	Thay đổi				Thời gian cập nhật
		1 Ngày	1 Tuần	1 Tháng	1 Năm	
Gold	1218.6026 ↑	0.11% ↑	0.42% ↓	-2.84% ↓	-8.94%	14/07/2017
Silver	15.6599 ↓	-0.06% ↑	0.52% ↓	-6.27% ↓	-22.45%	14/07/2017
Platinum	900.75 ↓	-0.08% ↓	-1.02% ↓	-3.71% ↓	-18.04%	14/07/2017
Palladium	855.08 ↑	0.39% ↑	2.47% ↓	-0.92% ↑	31.86%	14/07/2017

Nông nghiệp	Giá hiện tại	Thay đổi				Thời gian cập nhật
		1 Ngày	1 Tuần	1 Tháng	1 Năm	
Canola	502.60 ↓	-9.31% ↓	-11.99% ↓	-2.03% ↑	6.94%	14/07/2017
Oat	272.4776 ↓	-11.76% ↓	-11.61% ↑	4.30% ↑	33.40%	14/07/2017
Soybeans	975.7652 ↑	0.22% ↓	-2.02% ↑	4.40% ↓	-9.01%	14/07/2017
Wheat	497.2761 ↑	0.52% ↓	-3.42% ↑	9.67% ↑	17.16%	14/07/2017
Cotton	67.2 ↑	0.99% ↓	-10.41% ↓	-8.57% ↓	-8.97%	14/07/2017
Rice	11.399 ↓	-3.11% ↓	-4.41% ↑	3.35% ↑	10.56%	14/07/2017
Cheese	1.554 ↑	0.06% ↓	-0.58% ↓	-4.01% ↓	-5.70%	14/07/2017
Palm Oil	2670 ↓	-0.30% ↓	-0.33% ↑	1.09% ↑	17.50%	14/07/2017
Milk	15.59 ↓	-0.26% ↓	-0.83% ↓	-4.41% ↑	1.63%	14/07/2017
Wool	1524 →	0.00% ↑	1.13% ↑	3.53% ↑	15.45%	14/07/2017
Tea	3.44 ↑	0.88% ↑	11.33% ↑	16.22% ↑	40.41%	14/07/2017
Cocoa	1843 →	0.00% ↓	-6.85% ↓	-9.66% ↓	-42.35%	14/07/2017
Coffee	131.1 ↑	1.35% ↑	3.43% ↑	4.42% ↓	-9.37%	14/07/2017
Orange Juice	128.95 →	0.00% ↓	-5.36% ↓	-8.06% ↓	-29.99%	14/07/2017

Công nghiệp	Giá hiện tại	Thay đổi				Thời gian cập nhật
		1 Ngày	1 Tuần	1 Tháng	1 Năm	
Live Cattle	117.9944 ↓	-0.06% ↑	2.15% ↓	-5.68% ↑	4.17%	14/07/2017
Cobalt	57750 →	0.00% ↓	-1.69% ↑	3.56% ↑	135.35%	14/07/2017
Lead	2307 ↑	1.04% ↓	-0.57% ↑	13.40% ↑	26.95%	14/07/2017
Aluminum	1872 ↓	-1.71% ↓	-1.61% ↑	0.42% ↑	14.80%	14/07/2017

(Nguồn: ASEANSC tổng hợp, tradingeconomics.com)

Ngày 14/07/2017

DANH MỤC CỦA CANSLIM
CÁC KHUYẾN NGHỊ CÒN MỞ TRẠNG THÁI

Mã CP	Mua Bán	Trạng thái	Giá mua/Bán	Giá hiện tại	Giá mục tiêu	Lãi lỗ tiềm năng	Lãi lỗ ghi nhận	Ngày mở TT	Ghi chú
* PGC	Mua	Mở	13.5	13.8	24.1	↑ 78.5%	↑ 2.2%	04/05/2017	
* PNJ	Mua	Mở	94.8	98.3	113.5	↑ 19.7%	↑ 3.7%	05/05/2017	Cổ tức 8%
* ACB	Mua	Mở	25.0	26.1	30.2	↑ 20.8%	↑ 4.4%	01/06/2017	
* SHB	Mua	Mở	7.4	7.4	10.0	↑ 35.1%	→ 0.0%	01/06/2017	
* NDN	Mua	Mở	8.7	8.8	12.0	↑ 37.9%	↑ 1.1%	12/07/2017	
Trung bình:							↑ 2.3%		

CÁC KHUYẾN NGHỊ ĐÃ ĐÓNG TRONG THÁNG

Mã CP	Mua Bán	Trạng thái	Giá mua/Bán	Giá hiện tại	Giá mục tiêu	Lãi lỗ tiềm năng	Lãi lỗ ghi nhận	Ngày mở TT	Ngày đóng TT
AAA	Mua	Đóng	11.2	14.3	14.0	↑ 25.0%	↑ 27.7%	08/12/2015	12/01/2016
VHG	Mua	Đóng	4.5	6.3	10.5	↑ 133.3%	↑ 40.0%	26/01/2016	17/03/2016
VNM	Mua	Đóng	115.0	138.0	140.0	↑ 21.7%	↑ 20.0%	27/01/2016	17/03/2016
BTP	Mua	Đóng	11.4	15.8	15.3	↑ 34.2%	↑ 38.6%	16/02/2016	25/03/2016
INN	Mua	Đóng	36.0	49.8	49.0	↑ 36.1%	↑ 38.3%	19/01/2016	13/04/2016
KBC	Mua	Mở	13.1	15.0	15.5	↑ 18.3%	↑ 14.5%	26/04/2016	08/06/2016
BPC	Mua	Mở	12.4	17.5	20.0	↑ 61.3%	↑ 41.1%	20/01/2016	08/06/2016
PMC	Mua	Mở	49.0	60.7	72.4	↑ 47.8%	↑ 23.9%	26/04/2016	08/06/2016
* BCC	Mua	Mở	14.8	19.1	18.4	↑ 24.3%	↑ 29.1%	19/12/2016	20/02/2017
* HVT	Mua	Mở	19.5	27.8	25.0	↑ 28.2%	↑ 42.6%	19/12/2016	16/03/2017
* NLG	Mua	Mở	21.8	26.8	27.8	↑ 27.5%	↑ 22.7%	19/12/2016	16/03/2017
* VNM	Mua	Mở	124.6	151.7	150.0	↑ 20.4%	↑ 21.7%	20/12/2016	29/05/2017
Trung bình:							↑ 31.6%		

(Cập nhật ngày 22/06/2017)

Ngày 14/07/2017

BÁO CÁO CÔNG TY (CÁC BÁO CÁO PHÁT HÀNH GẦN NHẤT)

Tên công ty	Ngày phát hành	Khuyến nghị	Giá mục tiêu	Chi tiết
VGC	27/06/2017	Nắm giữ [-8%]	17.400 đồng/cổ phiếu	Tài xuống
LIC	31/05/2017	Không đánh giá		N/A Tài xuống
VGC	25/05/2017	Mua [+41%]	24.100 đồng/cổ phiếu	Tài xuống
CTF	23/05/2017	Nắm giữ [+9%]	13.100 đồng/cổ phiếu	Tài xuống
CDN	22/05/2017	Mua [+29%]	30.800 đồng/cổ phiếu	Tài xuống
DP2	19/05/2017	Không đánh giá		N/A Tài xuống
DVN	18/05/2017	Mua [+282%]	39.700 đồng/cổ phiếu	Tài xuống
CSV	10/05/2017	Mua [+69%]	50.700 đồng/cổ phiếu	Tài xuống
TRC	09/05/2017	Nắm giữ [+8%]	31.700 đồng/cổ phiếu	Tài xuống
PGC	28/04/2017	Mua [+81%]	24.100 đồng/cổ phiếu	Tài xuống
TMT	21/04/2017	Nắm giữ [+3%]	13.300 đồng/cổ phiếu	Tài xuống
VTG	23/03/2017	Mua [+29%]	14.400 đồng/cổ phiếu	Tài xuống
DIG	23/03/2017	Nắm giữ [+0%]	9.100 đồng/cổ phiếu	Tài xuống
TMT	20/03/2017	Mua [+42%]	18.000 đồng/cổ phiếu	Tài xuống
CMC	20/03/2017	Mua [+160%]	13.500 đồng/cổ phiếu	Tài xuống
ONE	24/10/2016	Mua [+32%]	10.300 đồng/cổ phiếu	Tài xuống
KDH	06/06/2016	Nắm giữ [+4%]	24.500 đồng/cổ phiếu	Tài xuống
KBC	06/06/2016	Nắm giữ [+1%]	15.000 đồng/cổ phiếu	Tài xuống
VIC	06/06/2016	Nắm giữ [+4%]	56.000 đồng/cổ phiếu	Tài xuống
TLH	27/05/2016	Mua [+30%]	11.000 đồng/cổ phiếu	Tài xuống
VIS	27/05/2016	Nắm giữ [+6%]	11.000 đồng/cổ phiếu	Tài xuống
VGS	26/05/2016	Mua [+20%]	12.500 đồng/cổ phiếu	Tài xuống
NKG	26/05/2016	Mua [+17%]	19.000 đồng/cổ phiếu	Tài xuống
HSG	26/05/2016	Nắm giữ [+8%]	50.000 đồng/cổ phiếu	Tài xuống
HPG	25/05/2016	Nắm giữ [+8%]	36.000 đồng/cổ phiếu	Tài xuống

Khuyến nghị	Diễn giải
Kỳ vọng 12 tháng	
Mua	Nếu giá mục tiêu cao hơn giá thị trường trên 15%
Nắm giữ	Nếu giá mục tiêu so với giá thị trường từ -15% đến 15%
Bán	Nếu giá mục tiêu thấp hơn giá thị trường dưới -15%

 Vui lòng xem chi tiết tại: <https://www.aseansc.com.vn/trung-tam-phan-tich/bao-cao-cong-ty>

Ngày 14/07/2017

BÁO CÁO CẬP NHẬT NGÀNH (CÁC BÁO CÁO PHÁT HÀNH GẦN NHẤT)

Tên báo cáo	Chi tiết
Báo cáo triển vọng ngành 2017 - ASEANSC	Tải xuống
Báo cáo cập nhật ngành Bất động sản – Tháng 6/2016	Tải xuống
Báo cáo cập nhật ngành Sản xuất thép – Tháng 6/2016	Tải xuống
Báo cáo cập nhật ngành Ngân hàng – Tháng 5/2016	Tải xuống
Báo cáo cập nhật ngành Dịch vụ du lịch – Tháng 5/2016	Tải xuống
Báo cáo cập nhật ngành Thủy sản – Tháng 4/2016	Tải xuống
Báo cáo cập nhật ngành Dược phẩm – Tháng 4/2016	Tải xuống
Báo cáo cập nhật ngành Khu công nghiệp – Tháng 3/2016	Tải xuống
Báo cáo cập nhật ngành Chứng khoán – Tháng 3/2016	Tải xuống
Báo cáo cập nhật ngành Cảng biển – Tháng 3/2016	Tải xuống
Báo cáo cập nhật ngành Cao su tự nhiên – Tháng 2/2016	Tải xuống
Báo cáo cập nhật ngành Nhiệt điện – Tháng 2/2016	Tải xuống
Báo cáo cập nhật ngành Xi măng – Tháng 2/2016	Tải xuống

Vui lòng xem chi tiết tại: <https://www.aseansc.com.vn/trung-tam-phan-tich/bao-cao-nganh>

Ngày 14/07/2017

BÁO CÁO PHÂN TÍCH KỸ THUẬT (CÁC BÁO CÁO PHÁT HÀNH GẦN NHẤT)

Tên báo cáo	Chi tiết
Báo cáo phân tích kỹ thuật – HT1, HTI, HVG, IDI (13/07/2017)	Tài xuống
Báo cáo phân tích kỹ thuật – HNG, HPG, HQC, HSG (12/07/2017)	Tài xuống
Báo cáo phân tích kỹ thuật – HBC, HCM, HDC, HHS (11/07/2017)	Tài xuống
Báo cáo phân tích kỹ thuật – HAG, HAH, HAI, HAR (10/07/2017)	Tài xuống
Báo cáo phân tích kỹ thuật – FMC, FPT, GAS, GMD (06/07/2017)	Tài xuống
Báo cáo phân tích kỹ thuật – EIB, ELC, FCM, FLC (05/07/2017)	Tài xuống
Báo cáo phân tích kỹ thuật – DPM, DQC, DRC, DXG (04/07/2017)	Tài xuống
Báo cáo phân tích kỹ thuật – DHM, DIC, DRH, DLG (03/07/2017)	Tài xuống
Báo cáo phân tích kỹ thuật – DCM, DCL, DCS, DIG (30/06/2017)	Tài xuống
Báo cáo phân tích kỹ thuật – DBC, EVE, FCN, FIT (29/06/2017)	Tài xuống
Báo cáo phân tích kỹ thuật – CSM, CCL, CNG, CLL (28/06/2017)	Tài xuống
Báo cáo phân tích kỹ thuật – CMG, CTD, CTG, CVT (26/06/2017)	Tài xuống
Báo cáo phân tích kỹ thuật – BMI, BVS, BVH, BTP (23/06/2017)	Tài xuống
Báo cáo phân tích kỹ thuật – BHS, BCG, CEO, CII (22/06/2017)	Tài xuống
Báo cáo phân tích kỹ thuật – AAA, ACB, BID, BIC (21/06/2017)	Tài xuống
Báo cáo phân tích kỹ thuật – VTO, TNG, VIX, MBS (20/06/2017)	Tài xuống
Báo cáo phân tích kỹ thuật – VNE, VNM, VSC, VSH (19/06/2017)	Tài xuống
Báo cáo phân tích kỹ thuật – VIS, VHG, VIC, VIP (16/06/2017)	Tài xuống
Báo cáo phân tích kỹ thuật – VCG, VGS, VND, VKC (15/06/2017)	Tài xuống
Báo cáo phân tích kỹ thuật – TIG, TVS, VCB, VHC (14/06/2017)	Tài xuống
Báo cáo phân tích kỹ thuật – TCL, TCM, TDH, TSC (13/06/2017)	Tài xuống
Báo cáo phân tích kỹ thuật – SVC, SCR, VNS, TLH (12/06/2017)	Tài xuống
Báo cáo phân tích kỹ thuật – SHS, SRC, SJS, STB (09/06/2017)	Tài xuống
Báo cáo phân tích kỹ thuật – SHB, SSI, SFG, SFI (08/06/2017)	Tài xuống
Báo cáo phân tích kỹ thuật – S99, PVT, PVS, PXT (07/06/2017)	Tài xuống
Báo cáo phân tích kỹ thuật – REE, SAM, SBT, SHI (06/06/2017)	Tài xuống
Báo cáo phân tích kỹ thuật – PVE, PVX, PVC, PXS (05/06/2017)	Tài xuống
Báo cáo phân tích kỹ thuật – PPC, PVI, PTB, PVD (02/06/2017)	Tài xuống
Báo cáo phân tích kỹ thuật – PHR, PGD, PGS, PVS (01/06/2017)	Tài xuống
Báo cáo phân tích kỹ thuật – PAN, PET, PGC, QCG (31/05/2017)	Tài xuống
Báo cáo phân tích kỹ thuật – OPC, PAC, PDR, NT2 (30/05/2017)	Tài xuống
Báo cáo phân tích kỹ thuật – NLG, NBB, NCT, NKG (29/05/2017)	Tài xuống
Báo cáo phân tích kỹ thuật – MHC, MSN, MWG, NAF (07/04/2017)	Tài xuống

 Vui lòng xem chi tiết tại: <https://www.aseansc.com.vn/trung-tam-phan-tich/bao-cao-phan-tich-ky-thuat>

Ngày 14/07/2017

LỊCH SỰ KIỆN CHỨNG KHOÁN NỔI BẬT

Ngày GDKHQ	Ngày ĐKCC	Ngày TH	Mã CK	Sàn	Nội dung sự kiện	Giá HT	Thay đổi
n/a	n/a	14/07/2017	BCG	HOSE	Giao dịch bổ sung - 2,754,754 CP	7.84	-0.06 (-0.76%)
n/a	n/a	14/07/2017	VNM	HOSE	Giao dịch bổ sung - 5,332,639 CP	156.3	0.9 (0.58%)
14/07/2017	17/07/2017	n/a	TVS	HOSE	Thưởng cổ phiếu, tỷ lệ 2%	12.25	-0.1 (-0.81%)
n/a	n/a	#REF!	CTI	HOSE	Giao dịch bổ sung - 10,000,000 CP	n/a	n/a
14/07/2017	17/07/2017	n/a	DTL	HOSE	Lấy ý kiến CĐ bằng VB	22.1	0 (0%)
14/07/2017	17/07/2017	n/a	VE9	HNX	Lấy ý kiến CĐ bằng VB	12.2	-0.7 (-5.43%)
14/07/2017	17/07/2017	n/a	TVS	HOSE	Trả cổ tức bằng cổ phiếu, tỷ lệ 7%	-0.1 (-0.81%)	-0.1 (-0.81%)
14/07/2017	17/07/2017	n/a	SBS	UPCoM	Hợp ĐHCĐ thường niên năm 2017	2.8	-0.1 (-3.45%)
14/07/2017	17/07/2017	28/07/2017	TVS	HOSE	Trả cổ tức năm 2016 bằng tiền, 600 đồng/CP	12.25	-0.1 (-0.81%)
14/07/2017	17/07/2017	28/07/2017	KTL	UPCoM	Trả cổ tức năm 2016 bằng tiền, 700 đồng/CP	n/a	n/a
14/07/2017	17/07/2017	28/07/2017	DNH	UPCoM	Trả cổ tức đợt 2/2016 bằng tiền, 250 đồng/CP	n/a	n/a
n/a	n/a	14/07/2017	HEJ	UPCoM	Giao dịch lần đầu - 4,400,000 CP	n/a	n/a
n/a	n/a	14/07/2017	VEC	UPCoM	Giao dịch lần đầu - 43,800,000 CP	n/a	n/a
n/a	n/a	17/07/2017	EME	UPCoM	Giao dịch lần đầu - 3,780,298 CP	n/a	n/a
n/a	n/a	17/07/2017	GKM	HNX	Giao dịch lần đầu - 4,500,000 CP	n/a	n/a
n/a	n/a	17/07/2017	DNN	UPCoM	Giao dịch lần đầu - 57,964,061 CP	n/a	n/a
n/a	n/a	17/07/2017	VGW	UPCoM	Giao dịch lần đầu - 35,774,448 CP	13.8	0 (0%)
n/a	n/a	17/07/2017	VLW	UPCoM	Giao dịch lần đầu - 28,900,000 CP	n/a	0 (0%)
n/a	n/a	17/07/2017	TVT	HOSE	Giao dịch lần đầu - 21,000,000 CP	n/a	n/a
n/a	n/a	17/07/2017	TOT	UPCoM	Giao dịch lần đầu - 5,495,000 CP	n/a	n/a
17/07/2017	18/07/2017	04/08/2017	HNF	UPCoM	Trả cổ tức năm 2016 bằng tiền, 1,500 đồng/CP	31.6	0 (0%)
n/a	n/a	17/07/2017	PTH	UPCoM	Giao dịch bổ sung - 239,975 CP	10.9	0 (0%)

Cập nhật ngày 14/07/2017

ĐIỀU KIỆN SỬ DỤNG BẢN TIN VÀ KHUYẾN CÁO

Điều kiện sử dụng bản tin: Bản tin nhận định thị trường này được Công ty Cổ phần Chứng khoán ASEAN cung cấp cho một bộ phận khách hàng nhất định có mở tài khoản tại Công ty. Mọi sự cung cấp khi chưa được sự đồng ý của Công ty đều bị coi là vi phạm bản quyền.

Khuyến cáo: Nội dung trong bản tin này được Công ty Cổ phần Chứng khoán ASEAN tổng hợp và phân tích từ các nguồn thông tin đại chúng được xem là đáng tin cậy và chỉ đơn thuần phục vụ mục đích tham khảo. Công ty không chịu trách nhiệm với bất kỳ quyết định mua hay bán khi khách hàng sử dụng các thông tin trên.