

Ngày 17/07/2017

**TỔNG HỢP THÔNG TIN TRONG NGÀY**
**THÔNG TIN DOANH NGHIỆP**
**LCG: Trả cổ tức bằng tiền mặt theo tỷ lệ 7%**

LCG - CTCP Licogi 16 - Ngày 27/7 là ngày giao dịch không hưởng quyền nhận cổ tức năm 2016, ngày đăng ký cuối cùng là 28/7. Theo đó, cổ tức sẽ được trả bằng tiền mặt theo tỷ lệ 7%, thanh toán bắt đầu từ ngày 28/8/2017.

**STK: Trả cổ tức bằng cổ phiếu theo tỷ lệ 12%**

STK - CTCP Sợi Thế Kỳ - Ngày 24/7 là ngày giao dịch không hưởng quyền nhận cổ tức năm 2016, ngày đăng ký cuối cùng là 25/7. Theo đó, cổ tức sẽ được trả bằng cổ phiếu theo tỷ lệ phát hành 12% (cổ đông sở hữu 100 cổ phiếu được nhận 12 cổ phiếu mới), tương đương STK sẽ phát hành thêm hơn 6,42 triệu cổ phiếu trong đợt này.

**TBC: Trả cổ tức bằng tiền mặt theo tỷ lệ 12%**

TBC - CTCP Thủy điện Thác Bà - Ngày 2/8 là ngày giao dịch không hưởng quyền nhận cổ tức đợt 1 năm 2017, ngày đăng ký cuối cùng là 3/8. Theo đó, cổ tức sẽ được trả bằng tiền mặt theo tỷ lệ 12%, thanh toán bắt đầu từ ngày 22/8/2017.

**PLX: Trả cổ tức bằng tiền mặt theo tỷ lệ 33,24%**

PLX - CTCP Tập đoàn Xăng dầu Việt Nam - Ngày 20/7 là ngày giao dịch không hưởng quyền nhận cổ tức năm 2016, ngày đăng ký cuối cùng là 21/7. Theo đó, cổ tức sẽ được trả bằng tiền mặt theo tỷ lệ 33,24%, thanh toán bắt đầu từ ngày 24/8/2017.

**TỔNG QUAN TTCK QUỐC TẾ**

KHU VỰC	CHỈ SỐ	+/-	ĐIỂM
MỸ	Dow Jones	↑ 84.65	21,637.74
	Nasdaq	↑ 38.03	6,312.46
	S&P 500	↑ 11.44	2,459.27
CHÂU ÂU	FTSE 100	↓ -35.05	7,378.39
	DAX	↓ -9.61	12,631.72
	CAC 40	↓ -0.09	5,235.31
CHÂU Á	Nikkei 225	↑ 19.05	20,118.86
	Hang Seng	↑ 43.06	26,389.23
	Shanghai	↑ 4.15	3,222.31

(Nguồn: ASEANSC tổng hợp)

Cập nhật ngày 17/07/2017

**TIN KINH TẾ TRONG NƯỚC NỘI BẬT**
**Bộ Công Thương: Ngành than và dầu khí sẽ tiếp tục gặp khó**

Báo cáo kết quả phát triển công nghiệp 6 tháng đầu năm 2017 của Bộ Công Thương cho thấy có nhiều ngành sản xuất trong nhóm có mức tăng trưởng khá. Chỉ số sản xuất công nghiệp toàn ngành 6 tháng tăng 6,2% nhưng vẫn thấp hơn mức tăng của cùng kỳ năm 2016 là 1 điểm % (cùng kỳ năm 2016 là 7,2%) nguyên nhân chủ yếu là do ngành khai khoáng sụt giảm và ngành điện tăng thấp. Chi tiết xin xem tại: <https://www.stockbiz.vn/News/2017/7/17/757585/bo-cong-thuong-nganh-than-va-dau-khi-se-tiep-tuc-gap-kho.aspx>

**Giá lợn hơi tăng lên trên 40.000 đồng/kg**

Sau thời gian dài lao dốc, khoảng 1 tuần nay, giá thịt lợn hơi (tính theo khối lượng xuất nguyên con) liên tục tăng lên mức trên 40.000 đồng/kg tăng gần 1,5 triệu đồng/tạ so với 1 tuần trước. Nhiều hộ gia đình vừa bán hết đàn lợn đã tỏ ra vô cùng chán nản vì "tiếc cửa", trong khi đó nhiều trang trại đang còn lợn lại muốn "đóng cửa" trừ hàng chờ giá lên cao hơn. Chi tiết xin xem tại: <https://www.stockbiz.vn/News/2017/7/17/757641/gia-lon-tang-phi-ma-nguoi-nuoi-co-nen-dung-ban.aspx>

**Ngày 17/07: Tỷ giá trung tâm ở mức 22.437 đồng/USD, giảm 8 đồng so với phiên trước đó**

Tỷ giá trung tâm ngày 17/7 được Ngân hàng Nhà nước công bố ở mức 22.437 đồng, giảm tới 8 đồng so với mức công bố cuối tuần trước. Với biên độ +/-3% đang được áp dụng, tỷ giá trần mà các ngân hàng được áp dụng hôm nay là 23.110 đồng và tỷ giá sàn là 21.764 đồng. Trong khi đó, giá USD tại các ngân hàng thương mại không có nhiều biến động. Cụ thể, Vietcombank và BIDV cùng giảm 10 đồng ở cả hai chiều so với giá khảo sát cuối tuần trước, xuống mức 22.690-22.760 đồng.

**Sáng ngày 17/07: Giá vàng SJC ở mức 36,23 - 36,45 triệu đồng/lượng**

Lúc 9h sáng nay (17/7), giá vàng miếng SJC niêm yết tại Công ty TNHH MTV Vàng bạc đá quý Sài Gòn – SJC tăng tới 70 nghìn đồng/lượng chiều mua vào và tăng 60 nghìn đồng/lượng chiều bán ra so với giá khảo sát sáng thứ 7 tuần trước, lên mức 36,23-36,45 triệu đồng/lượng. Cùng thời điểm, giá vàng giao ngay trên Kitco đang được niêm yết ở mức 1.231,1 USD, tăng 2,7 USD, tương đương 0,22% so với chốt phiên trước. Hiện khoảng cách giữa giá vàng trong nước và thế giới đang là 2,47 triệu đồng/lượng, mở thu hẹp 10 nghìn đồng.

**TIN QUỐC TẾ NỘI BẬT**
**Ngày 14/07: Chỉ số Dow Jones tăng 0.39%, lên 21,637.74 điểm**

Kết thúc phiên giao dịch ngày thứ Sáu, chỉ số Dow Jones nhích 84.65 điểm (tương đương 0.39%) lên 21,637.74 điểm, chỉ số S&P 500 tiến 11.44 điểm (tương đương 0.47%) lên 2,459.27 điểm và chỉ số Nasdaq Composite cộng 38.03 điểm (tương đương 0.61%) lên 6,312.47 điểm.

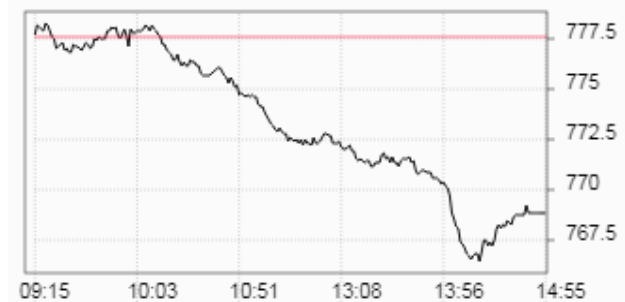
**Ngày 14/07: Dầu thô tăng 1%, lên 46.54 USD/thùng**

Kết thúc phiên giao dịch ngày thứ Sáu, hợp đồng dầu thô ngọt nhẹ WTI giao tháng 8 trên sàn Nymex tiến 46 xu (tương đương 1%) lên 46.54 USD/thùng, mức đóng cửa cao nhất kể từ ngày 03/07/2017, dữ liệu từ FactSet cho thấy. Tuần qua, hợp đồng này đã leo dốc 5.2%. Hợp đồng dầu Brent giao tháng 9 trên sàn Luân Đôn cộng 49 xu (tương đương 1%) lên 48.91 USD/thùng, qua đó nâng tổng mức tăng trong tuần lên 4.7%.

Ngày 17/07/2017

**TỔNG HỢP DIỄN BIẾN THỊ TRƯỜNG**
**TỔNG QUAN THỊ TRƯỜNG - CHỈ SỐ VN-INDEX**

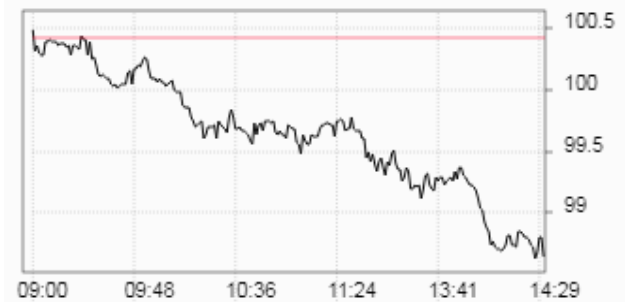
Thay đổi (điểm)	↓	<b>-8,69/-1,12%</b>
Giá trị (điểm)	↓	<b>768.91</b>
Khối lượng (cp)		<b>254,751,305</b>
Giá trị (tỷ đồng)		<b>4,763.30</b>
Số cp tăng giá	↑	<b>85</b>
Số cp giảm giá	↓	<b>194</b>
Số cp đứng giá	→	<b>60</b>

**DIỄN BIẾN THỊ TRƯỜNG - CHỈ SỐ VN-INDEX**


Mã	Mở	Đóng	Cao	Thấp	KL	Thay đổi
HII	26.2	26.8	26.8	26.2	502,100	↑ 7.0%
BHN	79.5	82.6	82.6	79.5	114,280	↑ 7.0%
APC	30	30	30	30	32,790	↑ 7.0%
HAR	8.8	8.8	8.8	8.6	1,371,350	↑ 7.0%
VFG	59.5	61.7	61.7	59	11,860	↑ 6.9%

**TỔNG QUAN THỊ TRƯỜNG - CHỈ SỐ HNX-INDEX**

Thay đổi (điểm)	↓	<b>-1,79/-1,78%</b>
Giá trị (điểm)	↓	<b>98.64</b>
Khối lượng (cp)		<b>79,936,276</b>
Giá trị (tỷ đồng)		<b>836.08</b>
Số cp tăng giá	↑	<b>79</b>
Số cp giảm giá	↓	<b>131</b>
Số cp đứng giá	→	<b>165</b>

**DIỄN BIẾN THỊ TRƯỜNG - CHỈ SỐ HNX-INDEX**


Mã	Mở	Đóng	Cao	Thấp	KL	Thay đổi
GKM	14.3	14.3	14.3	14.3	3,000	↑ 30.0%
VSM	19.6	18	19.6	17	32,500	↑ 19.2%
HGM	41.8	41.8	41.8	41.8	200	↑ 10.0%
CMC	6.6	6.6	6.6	6.6	1,400	↑ 10.0%
PSC	12.3	12.3	12.3	12.3	100	↑ 9.8%

**TỔNG QUAN GD NĐTNN**

TỔNG KL (CÓ PHIẾU)	SÀN HCM	SÀN HN
MUA	<b>23,536,390</b>	<b>878,200</b>
BÁN	<b>28,436,570</b>	<b>3,422,295</b>
MUA - BÁN	<b>-4,900,180</b>	<b>-2,544,095</b>

**SÀN HCM và SÀN HN**

Ngày 17/07, khối ngoại bán ròng tổng cộng hơn 132,99 tỷ đồng trên cả hai sàn. Trên sàn HOSE, khối ngoại bán ròng gần 97,97 tỷ đồng. Trên sàn HNX, khối ngoại bán ròng gần 35,02 tỷ đồng.

(Nguồn: ASEANSC tổng hợp;...)

Ngày 17/07/2017

**TỈ LỆ ẢNH HƯỞNG ĐẾN CHỈ SỐ VN-INDEX**

Vốn hóa thị trường (Ngày 14/07/2017): 1,914,391.00 tỷ đồng

Giá trị VN-INDEX (Ngày 14/07/2017): 777.60 điểm

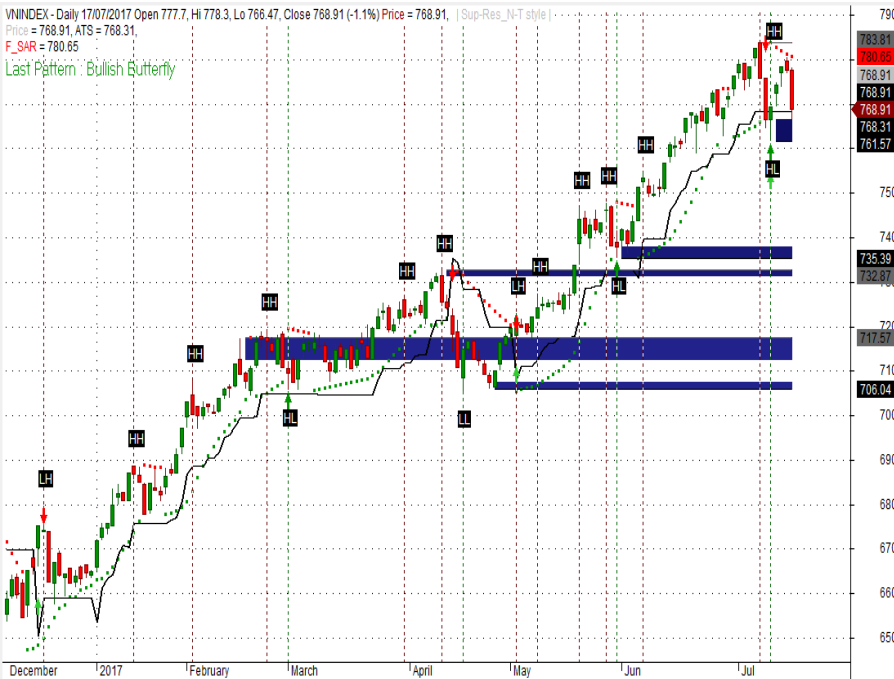
Cập nhật ngày 17/07/2017

Mã CK	Tỷ lệ ảnh hưởng	KL niêm yết	Giá tham chiếu	Giá khớp	+/-	%	KL khớp	Điểm ảnh hưởng
VNM	11.8%	1,451,453,429	155.1	151.9	-3.2	-2.1%	553,330	<b>-1.88</b>
VCB	7.2%	3,597,768,575	38.25	37.7	-0.6	-1.4%	703,340	<b>-0.80</b>
SAB	7.1%	641,281,186	211.5	219.5	8.0	3.8%	44,950	<b>2.08</b>
GAS	6.3%	1,913,950,000	63.5	62.1	-1.4	-2.2%	723,250	<b>-1.09</b>
VIC	5.9%	2,637,707,954	42.6	42.4	-0.2	-0.5%	489,240	<b>-0.21</b>
PLX	4.7%	1,293,878,081	70	68.7	-1.3	-1.9%	613,290	<b>-0.68</b>
CTG	3.8%	3,723,404,556	19.35	18.8	-0.6	-2.8%	2,136,590	<b>-0.83</b>
BID	3.4%	3,418,715,334	19.3	18.9	-0.4	-2.1%	2,508,150	<b>-0.55</b>
MSN	2.5%	1,147,496,374	41.5	40.65	-0.9	-2.1%	875,490	<b>-0.40</b>
HPG	2.2%	1,264,255,417	33.7	32.85	-0.9	-2.5%	5,055,550	<b>-0.44</b>
BVH	2.1%	680,471,434	60.3	58.9	-1.4	-2.3%	520,880	<b>-0.39</b>
NVL	2.1%	589,369,234	68.2	68	-0.2	-0.3%	1,131,670	<b>-0.05</b>
VJC	2.0%	300,000,000	126.9	127	0.1	0.1%	330,980	<b>0.01</b>
ROS	1.9%	430,000,000	85.5	86.2	0.7	0.8%	2,851,140	<b>0.12</b>
MBB	1.9%	1,712,740,909	21.25	20.6	-0.7	-3.1%	2,596,150	<b>-0.45</b>
FPT	1.2%	461,723,054	48.7	48	-0.7	-1.4%	905,330	<b>-0.13</b>
STB	0.9%	1,485,215,716	12.1	11.7	-0.4	-3.3%	4,502,010	<b>-0.24</b>
BHN	0.9%	231,800,000	77.2	82.6	5.4	7.0%	114,280	<b>0.51</b>
CTD	0.9%	77,050,000	214.9	213.9	-1.0	-0.5%	61,130	<b>-0.03</b>
EIB	0.8%	1,235,522,904	12.85	12	-0.9	-6.6%	955,500	<b>-0.43</b>

(Nguồn: ASEANSC tổng hợp, Cophieu68, HOSE)

## PHÂN TÍCH KỸ THUẬT

### VN-INDEX



90% cash

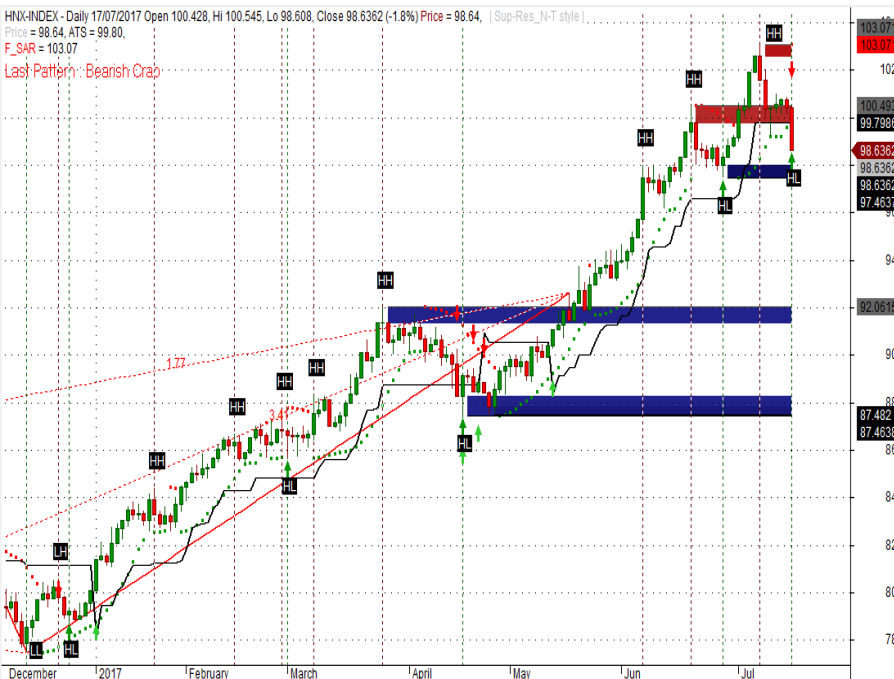
10% stocks

Vùng mua: 760 - 765

Vùng chốt lời ngắn hạn:

770 - 775

### HNX-INDEX



90% cash

10% stocks

Vùng mua: 98.0 - 99.0

Vùng chốt lời ngắn hạn:

100.0 - 101.0

### Phân tích kỹ thuật

**Nhận định:** Dựa vào chuyển động của các chỉ báo kỹ thuật, chúng tôi cho rằng Vn-Index sẽ kiểm tra vùng hỗ trợ gần nhất tại 760 - 765 điểm.

**Khuyến nghị ngắn hạn:**

Trong kịch bản tiêu cực, vùng hỗ trợ gần của Vn-Index được dự báo nằm tại 760 - 765 điểm. Đây được xem là điểm mua vào tăng tỷ trọng cổ phiếu trong danh mục. Xem xét bán ra khi thủng ngưỡng hỗ trợ 760. Vùng hỗ trợ tiếp theo ở mức 750 - 755 điểm.

Trong kịch bản tích cực, vùng 770 - 775 điểm sẽ đóng vai trò là vùng kháng cự gần, đồng thời là điểm bán giảm tỷ trọng cổ phiếu trong danh mục. Vùng kháng cự tiếp theo ở mức 780 - 785 điểm.

Tỷ trọng danh mục đề nghị: 90% cash/ 10% stocks.

#### Chỉ báo kỹ thuật

Trend	Momentum	Volatility
ADX	ROC	BBs
MA	RSI	SD
MACD	Stochastic	ATR
PSAR	%R	Volume
Aroon	MFI	Volume

### Phân tích kỹ thuật

**Nhận định:** Dựa vào chuyển động của các chỉ báo kỹ thuật, chúng tôi cho rằng Hnx-Index sẽ kiểm tra vùng hỗ trợ gần nhất tại 98.0 - 99.0 điểm.

**Khuyến nghị ngắn hạn:**

Trong kịch bản tiêu cực, vùng hỗ trợ gần của Hnx-Index được dự báo nằm tại 98.0 - 99.0 điểm. Đây được xem là điểm mua vào tăng tỷ trọng cổ phiếu trong danh mục. Xem xét bán ra khi thủng ngưỡng hỗ trợ 98.0. Vùng hỗ trợ tiếp theo ở mức 96.0 - 97.0.

Trong kịch bản tích cực, vùng 100.0 - 101.0 điểm sẽ đóng vai trò là vùng kháng cự gần, đồng thời là điểm bán giảm tỷ trọng cổ phiếu trong danh mục. Vùng kháng cự tiếp theo ở mức 102.0 - 103.0 điểm.

Tỷ trọng danh mục đề nghị: 90% cash/ 10% stocks.

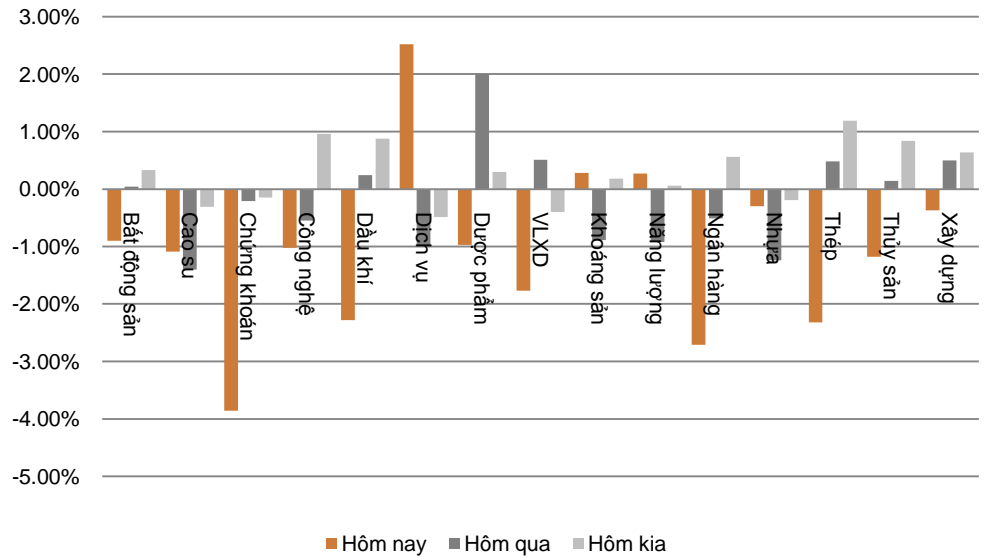
#### Chỉ báo kỹ thuật

Trend	Momentum	Volatility
ADX	ROC	BBs
MA	RSI	SD
MACD	Stochastic	ATR
PSAR	%R	Volume
Aroon	MFI	Volume

Ngày 17/07/2017

**DIỄN BIẾN CHỈ SỐ NGÀNH**

Ngành	Thay đổi
Bất động sản	↓ -0.90%
Cao su	↓ -1.09%
Chứng khoán	↓ -3.86%
Công nghệ	↓ -1.02%
Dầu khí	↓ -2.28%
Dịch vụ	↑ 2.52%
Dược phẩm	↓ -0.97%
Vật liệu xây dựng	↓ -1.77%
Khoáng sản	↑ 0.28%
Năng lượng	↑ 0.27%
Ngân hàng	↓ -2.71%
Nhựa	↓ -0.30%
Thép	↓ -2.32%
Thủy sản	↓ -1.18%
Xây dựng	↓ -0.37%

**BIỂU ĐỒ NGÀNH**

**CHI TIẾT NGÀNH**

Ngành	Mã chứng khoán	Giá tham chiếu	Giá khớp	+/-	%	KLGD
Chứng khoán	SSI	26.8	25.7	↓ -1.1	↓ -4.1%	4,984,560
	HCM	44	41.7	↓ -2.3	↓ -5.2%	922,850
	VND	22.2	21	↓ -1.2	↓ -5.4%	603,170
	BVS	21.3	20.5	↓ -0.8	↓ -3.8%	49,920
	SHS	15.1	13.8	↓ -1.3	↓ -8.6%	2,102,620
Dầu khí	GAS	63.5	62.1	↓ -1.4	↓ -2.2%	723,250
	PVI	36.6	35	↓ -1.6	↓ -4.4%	582,000
	PVS	17.3	16.9	↓ -0.4	↓ -2.3%	3,095,220
	PVD	13.5	13.2	↓ -0.3	↓ -2.2%	1,501,600
	PVT	15.1	15	↓ -0.1	↓ -0.7%	467,670
Ngân hàng	VCB	38.25	37.7	↓ -0.6	↓ -1.4%	703,340
	CTG	19.35	18.8	↓ -0.6	↓ -2.8%	2,136,590
	BID	19.3	18.9	↓ -0.4	↓ -2.1%	2,508,150
	BVH	60.3	58.9	↓ -1.4	↓ -2.3%	520,880
	MBB	21.25	20.6	↓ -0.7	↓ -3.1%	2,596,150
	ACB	25.8	24.9	↓ -0.9	↓ -3.5%	3,160,760

Cập nhật ngày 17/07/2017

Ngày 17/07/2017

**ĐẦU TƯ THEO NHÓM NGÀNH**

Ngành	Lợi nhuận 1 tuần	Lợi nhuận 1 tháng	Lợi nhuận 1 quý	Lợi nhuận 1 năm	Chi tiết
Xi măng	↓ -5.26%	↓ -3.17%	↑ 8.13%	↑ 5.44%	Cổ phiếu nổi bật: HT1, BCC...
Xây dựng và xây lấp	↓ -0.67%	↓ -4.06%	↑ 8.08%	↑ 67.33%	Cổ phiếu nổi bật: CTD, PXS, VCG, VNE...
Vận tải	↓ -2.49%	↓ -5.00%	↑ 10.60%	↑ 25.65%	Cổ phiếu nổi bật: GMD, PVT, VIP, VOS, VTO...
Dược phẩm	↓ -1.14%	↑ 5.29%	↑ 18.58%	↑ 57.28%	Cổ phiếu nổi bật: DCL, DHG, DMC, IMP...
Đường	↑ 2.89%	↑ 1.21%	↑ 7.06%	↑ 7.27%	Cổ phiếu nổi bật: BHS, LSS, SBT...
Chứng khoán	↓ -1.07%	↓ -2.42%	↑ 0.51%	↑ 10.00%	Cổ phiếu nổi bật: HCM, SSI, VND...
Ngân hàng	↓ -2.85%	↓ -4.86%	↓ -1.53%	↑ 9.87%	Cổ phiếu nổi bật: BID, CTG, EIB, MBB, SHB, VCB...
Cảng biển	↓ -0.62%	↓ -4.30%	↑ 10.38%	↑ 20.65%	Cổ phiếu nổi bật: GMD, HAH, VSC...
Bất động sản	↓ -3.58%	↓ -2.67%	↓ -1.46%	↑ 12.09%	Cổ phiếu nổi bật: DIG, HBC, IJC, KBC, SCR, VIC...
Thép	↓ -3.15%	↑ 5.32%	↑ 6.53%	↑ 72.64%	Cổ phiếu nổi bật: HPG, HSG, TLH, VGS, VIS, NKG...
Sữa	↑ 1.26%	↑ 6.85%	↓ -42.94%	↑ 28.78%	Cổ phiếu nổi bật: HNM, VNM...
Phân bón	↑ 4.35%	↓ -1.72%	↑ 6.45%	↓ -15.02%	Cổ phiếu nổi bật: BFC, DCM, DPM, LAS...
Săm lốp	↓ -2.31%	↓ -13.13%	↓ -6.37%	↓ -14.59%	Cổ phiếu nổi bật: CSM, DRC, SRC...
Thủy sản	↓ -2.95%	↑ 1.84%	↓ -7.19%	↑ 11.54%	Cổ phiếu nổi bật: FMC, HVG, IDI, VHC...
Đệt may	↓ -3.50%	↓ -4.51%	↑ 18.96%	↓ -16.59%	Cổ phiếu nổi bật: STK, TCM, TNG...
Điện	↓ -0.79%	↓ -0.87%	↑ 2.49%	↑ 8.32%	Cổ phiếu nổi bật: BTP, PPC, VSH, NT2...
Dầu khí	↓ -1.79%	↓ -1.87%	↓ -6.93%	↑ 16.60%	Cổ phiếu nổi bật: GAS, PVC, PVD, PVS...
Bảo hiểm	↓ -2.40%	↓ -8.74%	↓ -9.66%	↑ 23.12%	Cổ phiếu nổi bật: BIC, BMI, BVH, PTI...
Khoáng sản	↑ 1.45%	↑ 0.21%	↑ 16.42%	↓ -60.98%	Cổ phiếu nổi bật: BGM, DHM, KSA, KSQ, LCM...
Nông nghiệp	↑ 1.64%	↑ 0.23%	↑ 66.85%	↑ 25.96%	Cổ phiếu nổi bật: HKB, HNG, TSC...

**Nhận định**

Ngành **Phân Bón** là ngành có mức **lợi nhuận tuần** lớn nhất **4.35%**. Ngành **Sữa** là ngành có mức **lợi nhuận tháng** lớn nhất **6.85%**. Ngành **Nông nghiệp** là ngành có mức **lợi nhuận quý** lớn nhất **66.85%**. Ngành **Thép** là ngành có mức **lợi nhuận năm** lớn nhất **72.64%**.

(Cập nhật ngày 20/04/2017)

Ngày 17/07/2017

**GIÁ CẢ HÀNG HÓA THẾ GIỚI**

Năng lượng	Giá hiện tại	Thay đổi				Thời gian cập nhật
		1 Ngày	1 Tuần	1 Tháng	1 Năm	
Crude Oil	46.3815 ↓	-0.11% ↑	4.57% ↑	4.12% ↑	2.62%	17/07/2017
Brent	48.95 ↓	-0.28% ↑	4.36% ↑	3.56% ↑	4.18%	17/07/2017
Natural gas	3.0138 ↑	1.04% ↑	2.90% ↑	4.15% ↑	10.73%	17/07/2017
Gasoline	1.558 ↓	-0.35% ↑	3.86% ↑	7.45% ↑	12.36%	17/07/2017
Heating oil	1.5208 ↑	0.38% ↑	4.62% ↑	7.77% ↑	10.38%	17/07/2017
Ethanol	1.5423 ↑	0.13% ↓	-0.69% ↓	-0.50% ↓	-1.70%	17/07/2017

Kim loại	Giá hiện tại	Thay đổi				Thời gian cập nhật
		1 Ngày	1 Tuần	1 Tháng	1 Năm	
Gold	1232.2273 ↑	0.18% ↑	1.45% ↓	-0.90% ↓	-7.29%	17/07/2017
Silver	16.0648 ↑	0.58% ↑	2.77% ↓	-2.37% ↓	-19.78%	17/07/2017
Platinum	923.8 ↑	0.91% ↑	2.67% ↑	0.14% ↓	-15.44%	17/07/2017
Palladium	854.65 ↓	-0.38% ↑	1.77% ↓	-0.62% ↑	32.81%	17/07/2017

Nông nghiệp	Giá hiện tại	Thay đổi				Thời gian cập nhật
		1 Ngày	1 Tuần	1 Tháng	1 Năm	
Cocoa	1,915.00 ↑	2.08% ↓	-0.83% ↓	-5.48% ↓	-37.52%	17/07/2017
Sugar	14.2 ↓	-0.70% ↑	0.35% ↑	5.42% ↓	-26.46%	17/07/2017
Soybeans	987.2233 ↑	0.30% ↓	-3.24% ↑	5.27% ↓	-8.45%	17/07/2017
Wheat	507.1843 ↑	2.32% ↓	-4.43% ↑	8.57% ↑	18.05%	17/07/2017
Cotton	67.53 ↑	0.52% ↓	-10.31% ↓	-6.09% ↓	-8.57%	17/07/2017
Rice	11.6454 ↓	-0.34% ↓	-2.91% ↑	1.48% ↑	8.23%	17/07/2017
Cheese	1.556 ↑	0.13% ↑	0.45% ↓	-3.89% ↓	-5.64%	17/07/2017
Palm Oil	2627 ↑	0.27% ↓	-2.88% ↓	-0.49% ↑	13.28%	17/07/2017
Milk	15.62 →	0.00% ↑	0.45% ↓	-4.29% ↑	1.96%	17/07/2017
Oat	284.5537 ↓	-4.61% ↓	-7.69% ↑	6.08% ↑	37.47%	17/07/2017
Rubber	202.9 →	0.00% ↑	2.06% ↑	3.52% ↑	26.02%	17/07/2017
Orange Juice	126.9 ↓	-1.59% ↓	-3.86% ↓	-11.10% ↓	-30.98%	17/07/2017
Lumber	403 ↑	2.81% ↑	10.26% ↑	10.26% ↑	26.61%	17/07/2017
Wool	1522 →	0.00% ↑	1.13% ↑	3.53% ↑	15.45%	17/07/2017

Công nghiệp	Giá hiện tại	Thay đổi				Thời gian cập nhật
		1 Ngày	1 Tuần	1 Tháng	1 Năm	
Live Cattle	117.813 ↑	0.53% ↑	2.64% ↓	-3.84% ↑	6.20%	17/07/2017
Iron Ore 62% fe	63.94 ↓	-0.23% ↑	2.95% ↑	17.32% ↑	13.95%	17/07/2017
Cobalt	57750 →	0.00% ↓	-1.69% ↑	3.56% ↑	135.35%	17/07/2017
Lead	2295.75 ↑	1.04% ↓	-0.57% ↑	13.40% ↑	26.95%	17/07/2017

(Nguồn: ASEANSC tổng hợp, tradingeconomics.com)

Ngày 17/07/2017

**DANH MỤC CỦA CANSLIM**
**CÁC KHUYẾN NGHỊ CÒN MỞ TRẠNG THÁI**

Mã CP	Mua Bán	Trạng thái	Giá mua/Bán	Giá hiện tại	Giá mục tiêu	Lãi lỗ tiềm năng	Lãi lỗ ghi nhận	Ngày mở TT	Ghi chú
* PGC	Mua	Mở	13.5	13.8	24.1	↑ 78.5%	↑ 2.2%	04/05/2017	
* NDN	Mua	Mở	8.7	8.8	12.0	↑ 37.9%	↑ 1.1%	12/07/2017	
Trung bình:							↑ 1.7%		

**CÁC KHUYẾN NGHỊ ĐÃ ĐÓNG TRONG THÁNG**

Mã CP	Mua Bán	Trạng thái	Giá mua/Bán	Giá hiện tại	Giá mục tiêu	Lãi lỗ tiềm năng	Lãi lỗ ghi nhận	Ngày mở TT	Ngày đóng TT
AAA	Mua	Đóng	11.2	14.3	14.0	↑ 25.0%	↑ 27.7%	08/12/2015	12/01/2016
VHG	Mua	Đóng	4.5	6.3	10.5	↑ 133.3%	↑ 40.0%	26/01/2016	17/03/2016
VNM	Mua	Đóng	115.0	138.0	140.0	↑ 21.7%	↑ 20.0%	27/01/2016	17/03/2016
BTP	Mua	Đóng	11.4	15.8	15.3	↑ 34.2%	↑ 38.6%	16/02/2016	25/03/2016
INN	Mua	Đóng	36.0	49.8	49.0	↑ 36.1%	↑ 38.3%	19/01/2016	13/04/2016
KBC	Mua	Mở	13.1	15.0	15.5	↑ 18.3%	↑ 14.5%	26/04/2016	08/06/2016
BPC	Mua	Mở	12.4	17.5	20.0	↑ 61.3%	↑ 41.1%	20/01/2016	08/06/2016
PMC	Mua	Mở	49.0	60.7	72.4	↑ 47.8%	↑ 23.9%	26/04/2016	08/06/2016
* BCC	Mua	Mở	14.8	19.1	18.4	↑ 24.3%	↑ 29.1%	19/12/2016	20/02/2017
* HVT	Mua	Mở	19.5	27.8	25.0	↑ 28.2%	↑ 42.6%	19/12/2016	16/03/2017
* NLG	Mua	Mở	21.8	26.8	27.8	↑ 27.5%	↑ 22.7%	19/12/2016	16/03/2017
* VNM	Mua	Mở	124.6	151.7	150.0	↑ 20.4%	↑ 21.7%	20/12/2016	29/05/2017
Trung bình:							↑ 31.6%		

(Cập nhật ngày 22/06/2017)



Ngày 17/07/2017

**BÁO CÁO CÔNG TY (CÁC BÁO CÁO PHÁT HÀNH GẦN NHẤT)**

Tên công ty	Ngày phát hành	Khuyến nghị	Giá mục tiêu	Chi tiết
VGC	27/06/2017	Nắm giữ [-8%]	17.400 đồng/cổ phiếu	Tài xuống
LIC	31/05/2017	Không đánh giá		N/A Tài xuống
VGC	25/05/2017	Mua [+41%]	24.100 đồng/cổ phiếu	Tài xuống
CTF	23/05/2017	Nắm giữ [+9%]	13.100 đồng/cổ phiếu	Tài xuống
CDN	22/05/2017	Mua [+29%]	30.800 đồng/cổ phiếu	Tài xuống
DP2	19/05/2017	Không đánh giá		N/A Tài xuống
DVN	18/05/2017	Mua [+282%]	39.700 đồng/cổ phiếu	Tài xuống
CSV	10/05/2017	Mua [+69%]	50.700 đồng/cổ phiếu	Tài xuống
TRC	09/05/2017	Nắm giữ [+8%]	31.700 đồng/cổ phiếu	Tài xuống
PGC	28/04/2017	Mua [+81%]	24.100 đồng/cổ phiếu	Tài xuống
TMT	21/04/2017	Nắm giữ [+3%]	13.300 đồng/cổ phiếu	Tài xuống
VTG	23/03/2017	Mua [+29%]	14.400 đồng/cổ phiếu	Tài xuống
DIG	23/03/2017	Nắm giữ [+0%]	9.100 đồng/cổ phiếu	Tài xuống
TMT	20/03/2017	Mua [+42%]	18.000 đồng/cổ phiếu	Tài xuống
CMC	20/03/2017	Mua [+160%]	13.500 đồng/cổ phiếu	Tài xuống
ONE	24/10/2016	Mua [+32%]	10.300 đồng/cổ phiếu	Tài xuống
KDH	06/06/2016	Nắm giữ [+4%]	24.500 đồng/cổ phiếu	Tài xuống
KBC	06/06/2016	Nắm giữ [+1%]	15.000 đồng/cổ phiếu	Tài xuống
VIC	06/06/2016	Nắm giữ [+4%]	56.000 đồng/cổ phiếu	Tài xuống
TLH	27/05/2016	Mua [+30%]	11.000 đồng/cổ phiếu	Tài xuống
VIS	27/05/2016	Nắm giữ [+6%]	11.000 đồng/cổ phiếu	Tài xuống
VGS	26/05/2016	Mua [+20%]	12.500 đồng/cổ phiếu	Tài xuống
NKG	26/05/2016	Mua [+17%]	19.000 đồng/cổ phiếu	Tài xuống
HSG	26/05/2016	Nắm giữ [+8%]	50.000 đồng/cổ phiếu	Tài xuống
HPG	25/05/2016	Nắm giữ [+8%]	36.000 đồng/cổ phiếu	Tài xuống

Khuyến nghị	Diễn giải
Kỳ vọng 12 tháng	
Mua	Nếu giá mục tiêu cao hơn giá thị trường trên 15%
Nắm giữ	Nếu giá mục tiêu so với giá thị trường từ -15% đến 15%
Bán	Nếu giá mục tiêu thấp hơn giá thị trường dưới -15%

 Vui lòng xem chi tiết tại: <https://www.aseansc.com.vn/trung-tam-phan-tich/bao-cao-cong-ty>

Ngày 17/07/2017

## BÁO CÁO CẬP NHẬT NGÀNH (CÁC BÁO CÁO PHÁT HÀNH GẦN NHẤT)

Tên báo cáo	Chi tiết
Báo cáo triển vọng ngành 2017 - ASEANSC	Tải xuống
Báo cáo cập nhật ngành Bất động sản – Tháng 6/2016	Tải xuống
Báo cáo cập nhật ngành Sản xuất thép – Tháng 6/2016	Tải xuống
Báo cáo cập nhật ngành Ngân hàng – Tháng 5/2016	Tải xuống
Báo cáo cập nhật ngành Dịch vụ du lịch – Tháng 5/2016	Tải xuống
Báo cáo cập nhật ngành Thủy sản – Tháng 4/2016	Tải xuống
Báo cáo cập nhật ngành Dược phẩm – Tháng 4/2016	Tải xuống
Báo cáo cập nhật ngành Khu công nghiệp – Tháng 3/2016	Tải xuống
Báo cáo cập nhật ngành Chứng khoán – Tháng 3/2016	Tải xuống
Báo cáo cập nhật ngành Cảng biển – Tháng 3/2016	Tải xuống
Báo cáo cập nhật ngành Cao su tự nhiên – Tháng 2/2016	Tải xuống
Báo cáo cập nhật ngành Nhiệt điện – Tháng 2/2016	Tải xuống
Báo cáo cập nhật ngành Xi măng – Tháng 2/2016	Tải xuống

Vui lòng xem chi tiết tại: <https://www.aseansc.com.vn/trung-tam-phan-tich/bao-cao-nganh>

Ngày 17/07/2017

**BÁO CÁO PHÂN TÍCH KỸ THUẬT (CÁC BÁO CÁO PHÁT HÀNH GẦN NHẤT)**

Tên báo cáo	Chi tiết
Báo cáo phân tích kỹ thuật – IVS, ITA, ITD, KBC (17/07/2017)	Tài xuống
Báo cáo phân tích kỹ thuật – HT1, HTI, HVG, IDI (13/07/2017)	Tài xuống
Báo cáo phân tích kỹ thuật – HNG, HPG, HQC, HSG (12/07/2017)	Tài xuống
Báo cáo phân tích kỹ thuật – HBC, HCM, HDC, HHS (11/07/2017)	Tài xuống
Báo cáo phân tích kỹ thuật – HAG, HAH, HAI, HAR (10/07/2017)	Tài xuống
Báo cáo phân tích kỹ thuật – FMC, FPT, GAS, GMD (06/07/2017)	Tài xuống
Báo cáo phân tích kỹ thuật – EIB, ELC, FCM, FLC (05/07/2017)	Tài xuống
Báo cáo phân tích kỹ thuật – DPM, DQC, DRC, DXG (04/07/2017)	Tài xuống
Báo cáo phân tích kỹ thuật – DHM, DIC, DRH, DLG (03/07/2017)	Tài xuống
Báo cáo phân tích kỹ thuật – DCM, DCL, DCS, DIG (30/06/2017)	Tài xuống
Báo cáo phân tích kỹ thuật – DBC, EVE, FCN, FIT (29/06/2017)	Tài xuống
Báo cáo phân tích kỹ thuật – CSM, CCL, CNG, CLL (28/06/2017)	Tài xuống
Báo cáo phân tích kỹ thuật – CMG, CTD, CTG, CVT (26/06/2017)	Tài xuống
Báo cáo phân tích kỹ thuật – BMI, BVS, BVH, BTP (23/06/2017)	Tài xuống
Báo cáo phân tích kỹ thuật – BHS, BCG, CEO, CII (22/06/2017)	Tài xuống
Báo cáo phân tích kỹ thuật – AAA, ACB, BID, BIC (21/06/2017)	Tài xuống
Báo cáo phân tích kỹ thuật – VTO, TNG, VIX, MBS (20/06/2017)	Tài xuống
Báo cáo phân tích kỹ thuật – VNE, VNM, VSC, VSH (19/06/2017)	Tài xuống
Báo cáo phân tích kỹ thuật – VIS, VHG, VIC, VIP (16/06/2017)	Tài xuống
Báo cáo phân tích kỹ thuật – VCG, VGS, VND, VKC (15/06/2017)	Tài xuống
Báo cáo phân tích kỹ thuật – TIG, TVS, VCB, VHC (14/06/2017)	Tài xuống
Báo cáo phân tích kỹ thuật – TCL, TCM, TDH, TSC (13/06/2017)	Tài xuống
Báo cáo phân tích kỹ thuật – SVC, SCR, VNS, TLH (12/06/2017)	Tài xuống
Báo cáo phân tích kỹ thuật – SHS, SRC, SJS, STB (09/06/2017)	Tài xuống
Báo cáo phân tích kỹ thuật – SHB, SSI, SFG, SFI (08/06/2017)	Tài xuống
Báo cáo phân tích kỹ thuật – S99, PVT, PVS, PXT (07/06/2017)	Tài xuống
Báo cáo phân tích kỹ thuật – REE, SAM, SBT, SHI (06/06/2017)	Tài xuống
Báo cáo phân tích kỹ thuật – PVE, PVX, PVC, PXS (05/06/2017)	Tài xuống
Báo cáo phân tích kỹ thuật – PPC, PVI, PTB, PVD (02/06/2017)	Tài xuống
Báo cáo phân tích kỹ thuật – PHR, PGD, PGS, PVS (01/06/2017)	Tài xuống
Báo cáo phân tích kỹ thuật – PAN, PET, PGC, QCG (31/05/2017)	Tài xuống
Báo cáo phân tích kỹ thuật – OPC, PAC, PDR, NT2 (30/05/2017)	Tài xuống
Báo cáo phân tích kỹ thuật – NLG, NBB, NCT, NKG (29/05/2017)	Tài xuống

 Vui lòng xem chi tiết tại: <https://www.aseansc.com.vn/trung-tam-phan-tich/bao-cao-phan-tich-ky-thuat>

Ngày 17/07/2017

**LỊCH SỰ KIỆN CHỨNG KHOÁN NỔI BẬT**

Ngày GDKHQ	Ngày ĐKCC	Ngày TH	Mã CK	Sàn	Nội dung sự kiện	Giá HT	Thay đổi
17/07/2017	18/07/2017	n/a	PAN	HOSE	Thường cổ phiếu, tỷ lệ 15%	40	-0.5 (-1.23%)
17/07/2017	18/07/2017	17/07/2017	HNF	UPCoM	Trả cổ tức năm 2016 bằng tiền, 1,500 đồng/CP	31.6	0 (0%)
n/a	n/a	17/07/2017	TVT	HOSE	Giao dịch lần đầu - 21,000,000 CP	n/a	n/a
n/a	n/a	#REF!	EME	UPCoM	Giao dịch lần đầu - 3,780,298 CP	n/a	n/a
n/a	n/a	17/07/2017	VSM	HNX	Giao dịch lần đầu - 3,050,000 CP	n/a	0 (0%)
n/a	n/a	17/07/2017	TOT	UPCoM	Giao dịch lần đầu - 5,495,000 CP	n/a	n/a
n/a	n/a	17/07/2017	DNN	UPCoM	Giao dịch lần đầu - 57,964,061 CP	n/a	n/a
n/a	n/a	17/07/2017	PTH	UPCoM	Giao dịch bổ sung - 239,975 CP	10.9	0 (0%)
17/07/2017	18/07/2017	n/a	PDB	HNX	Trả cổ tức bằng cổ phiếu, tỷ lệ 10:1	17	0 (0%)
17/07/2017	18/07/2017	28/07/2017	PDB	HNX	Trả cổ tức đợt 2/2016 bằng tiền, 500 đồng/CP	n/a	n/a
n/a	n/a	17/07/2017	VLW	UPCoM	Giao dịch lần đầu - 28,900,000 CP	n/a	n/a
17/07/2017	18/07/2017	04/08/2017	BMN	UPCoM	Hợp ĐHCĐ bất thường năm 2017	8.3	0 (0%)
n/a	n/a	17/07/2017	VGW	UPCoM	Giao dịch lần đầu - 35,774,448 CP	n/a	n/a
n/a	n/a	17/07/2017	GKM	HNX	Giao dịch lần đầu - 4,500,000 CP	n/a	n/a
18/07/2017	19/07/2017	n/a	TVC	HNX	Trả cổ tức bằng cổ phiếu, tỷ lệ 8.5%	11.6	0.2 (1.75%)
n/a	n/a	18/07/2017	VLP	UPCoM	Giao dịch lần đầu - 3,386,222 CP	n/a	n/a
n/a	n/a	18/07/2017	PTB	HOSE	Giao dịch bổ sung - 4,319,663 CP	13.8	0 (0%)
18/07/2017	19/07/2017	10/08/2017	HFC	UPCoM	Trả cổ tức năm 2016 bằng tiền, 600 đồng/CP	15.9	0 (0%)
n/a	n/a	18/07/2017	SJD	HOSE	Giao dịch bổ sung - 22,999,470 CP	24.6	0.2 (0.82%)
18/07/2017	19/07/2017	08/08/2017	PET	HOSE	Trả cổ tức đợt 2/2016 bằng tiền, 1,000 đồng/CP	12.2	-0.25 (-2.01%)
n/a	n/a	18/07/2017	TTF	HOSE	Giao dịch bổ sung - 4,513,900 CP	7.5	0.1 (1.35%)
18/07/2017	19/07/2017	31/07/2017	QCG	HOSE	Trả cổ tức đợt 1/2017 bằng tiền, 860 đồng/CP	24.4	0.2 (0.83%)

Cập nhật ngày 17/07/2017

**ĐIỀU KIỆN SỬ DỤNG BẢN TIN VÀ KHUYẾN CÁO**

Điều kiện sử dụng bản tin: Bản tin nhận định thị trường này được Công ty Cổ phần Chứng khoán ASEAN cung cấp cho một bộ phận khách hàng nhất định có mở tài khoản tại Công ty. Mọi sự cung cấp khi chưa được sự đồng ý của Công ty đều bị coi là vi phạm bản quyền.

Khuyến cáo: Nội dung trong bản tin này được Công ty Cổ phần Chứng khoán ASEAN tổng hợp và phân tích từ các nguồn thông tin đại chúng được xem là đáng tin cậy và chỉ đơn thuần phục vụ mục đích tham khảo. Công ty không chịu trách nhiệm với bất kỳ quyết định mua hay bán khi khách hàng sử dụng các thông tin trên.