

Ngày 19/07/2017

**TỔNG HỢP THÔNG TIN TRONG NGÀY**
**THÔNG TIN DOANH NGHIỆP**
**VJC: Trả cổ tức bằng tiền mặt theo tỷ lệ 20%**

CTCP Hàng không Vietjet (VJC): Ngày 31/7 – ngày ĐKCC nhận cổ tức đợt 1/2017 bằng tiền tỷ lệ 20% (01 cổ phiếu nhận 2.000 đồng). Thời gian thanh toán 15/8/2017.

**QNS: Trả cổ tức bằng tiền mặt theo tỷ lệ 5%**

CTCP Đường Quảng Ngãi (QNS): Ngày 31/7 – ngày ĐKCC nhận cổ tức đợt 1/2017 bằng tiền tỷ lệ 5% (01 cổ phiếu nhận 500 đồng). Thời gian thanh toán 16/8/2017.

**TBC: Trả cổ tức bằng tiền mặt theo tỷ lệ 12%**

CTCP Thủy điện Thác Bà (TBC): Ngày 3/8 – ngày ĐKCC nhận cổ tức đợt 1/2016 bằng tiền tỷ lệ 12% (01 cổ phiếu nhận 1.200 đồng). Thời gian thanh toán 22/8/2017.

**ITD: Trả cổ tức bằng tiền mặt theo tỷ lệ 10%**

CTCP Công nghệ Tiên Phong (ITD): Ngày 8/8 – ngày ĐKCC nhận cổ tức đợt 2/2016 bằng tiền tỷ lệ 10% (01 cổ phiếu nhận 1.000 đồng). Thời gian thanh toán 22/8/2017.

**TỔNG QUAN TTCK QUỐC TẾ**

KHU VỰC	CHỈ SỐ	+/-	ĐIỂM
MỸ	Dow Jones	↓ -54.99	21,574.73
	Nasdaq	↑ 29.87	6,344.31
	S&P 500	↑ 1.47	2,460.61
CHÂU ÂU	FTSE 100	↓ -13.91	7,390.22
	DAX	↓ -156.77	12,430.39
	CAC 40	↓ -56.90	5,173.27
CHÂU Á	Nikkei 225	↑ 7.25	20,007.16
	Hang Seng	↑ 103.72	26,628.66
	Shanghai	↑ 17.87	3,205.44

(Nguồn: ASEANSC tổng hợp)

Cập nhật ngày 19/07/2017

**TIN KINH TẾ TRONG NƯỚC NỔI BẬT**
**Tại sao EVN không muốn mua than của TKV?**

Vào tháng 5 vừa qua, sau khi EVN đề xuất lên Chính phủ được điều chỉnh lại số lượng than nhận của TKV từ 19,92 triệu tấn xuống 17,92 triệu tấn, giảm 2 triệu tấn so kế hoạch. Ngay lập tức, phía TKV đã “than”, cho rằng việc này sẽ ảnh hưởng không nhỏ đến hoạt động sản xuất, kinh doanh của tập đoàn này trong năm nay. Chi tiết xin xem tại: <http://cafe.vn/tai-sao-evn-khong-muon-mua-than-cua-tkv-201707181641327.chn>

**Bất động sản Tp.HCM tiềm ẩn nhiều rủi ro**

Gần đây, tại các báo cáo và các văn bản kiến nghị gửi cơ quan chức năng, Hiệp hội Bất động sản Tp.Hồ Chí Minh liên tục đưa ra những cảnh báo về rủi ro của thị trường bất động sản cũng như bày tỏ quan ngại đối với trên 500 dự án đang bị dừng triển khai tại Tp.Hồ Chí Minh. Chi tiết xin xem tại: <http://cafe.vn/bat-dong-san-tphcm-tiem-an-nhieu-rui-ro-20170718172556497.chn>

**Ngày 19/07: Tỷ giá trung tâm ở mức 22.433 đồng/USD, giảm 3 đồng so với phiên trước đó**

Tỷ giá trung tâm ngày 19/7 được Ngân hàng Nhà nước công bố ở mức 22.433 đồng, giảm tiếp 3 đồng so với mức công bố sáng qua. Trong khi đó, giá USD tại các ngân hàng thương mại tiếp tục không có nhiều biến động. Cụ thể, Vietcombank và Vietinbank cùng tăng 5 đồng ở cả hai chiều so với giá khảo sát sáng qua, hiện đang niêm yết USD ở mức lần lượt 22.695-22.765 đồng và 22.705-22.775 đồng.

**Sáng ngày 19/07: Giá vàng SJC ở mức 36,24 - 36,44 triệu đồng/lượng**

Lúc 8h30 sáng nay (19/7), giá vàng miếng SJC niêm yết tại Công ty TNHH MTV Vàng bạc đá quý Sài Gòn – SJC quay đầu giảm nhẹ 10 nghìn đồng/lượng hai chiều mua vào và giảm 30 nghìn đồng/lượng chiều bán ra so với giá khảo sát sáng qua, xuống còn 36,24-36,44 triệu đồng/lượng. Cùng thời điểm, giá vàng giao ngay trên Kitco đang được niêm yết ở mức 1.241,4 USD, tăng 7,7 USD, tương đương 0,62% so với chốt phiên trước. Hiện khoảng cách giữa giá vàng trong nước và thế giới đang là 2,19 triệu đồng/lượng, thu hẹp 130 nghìn đồng so với phiên trước.

**TIN QUỐC TẾ NỔI BẬT**
**Ngày 18/07: Chỉ số Dow Jones giảm 0.25%, xuống 21,574.73 điểm**

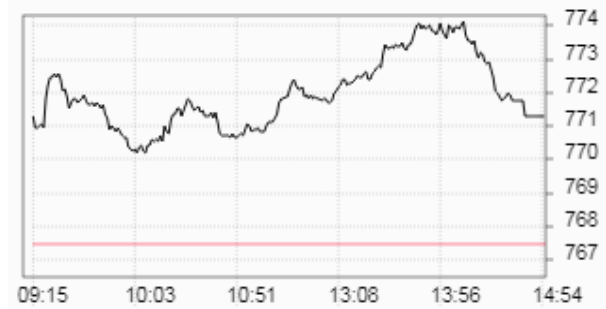
Kết thúc phiên giao dịch ngày thứ Ba, chỉ số Dow Jones lùi 54.99 điểm (tương đương 0.25%) xuống 21,574.73 điểm, trong khi chỉ số S&P 500 nhích 1.47 điểm (tương đương 0.06%) lên 2,460.61 điểm và chỉ số Nasdaq Composite tiến 29.87 điểm (tương đương 0.47%) lên 6,344.31 điểm.

**Ngày 18/07: Dầu thô tăng 0.8%, lên 46.40 USD/thùng**

Kết thúc phiên giao dịch ngày thứ Ba, hợp đồng dầu thô ngọt nhẹ WTI giao tháng 8 trên sàn Nymex tiến 38 xu (tương đương 0.8%) lên 46.40 USD/thùng, sau khi dao động tại mức cao 46.92 USD/thùng trong phiên. Hợp đồng dầu Brent giao tháng 9 trên sàn Luân Đôn cộng 42 xu (tương đương 0.9%) lên 48.84 USD/thùng.

**TỔNG HỢP DIỄN BIẾN THỊ TRƯỜNG**
**TỔNG QUAN THỊ TRƯỜNG - CHỈ SỐ VN-INDEX**

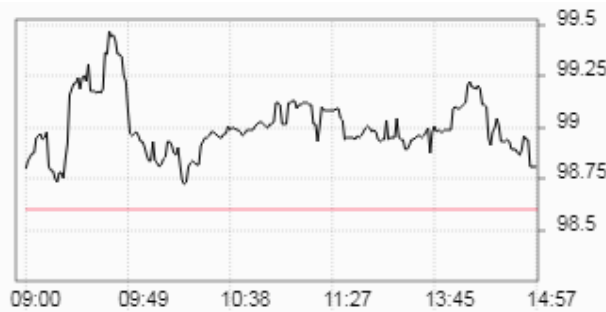
Thay đổi (điểm)	↑	<b>+3,81/+0,50%</b>
Giá trị (điểm)	↑	<b>771.30</b>
Khối lượng (cp)		<b>236,848,923</b>
Giá trị (tỷ đồng)		<b>4,388.67</b>
Số cp tăng giá	↑	<b>145</b>
Số cp giảm giá	↓	<b>144</b>
Số cp đứng giá	→	<b>51</b>

**DIỄN BIẾN THỊ TRƯỜNG - CHỈ SỐ VN-INDEX**


Mã	Mở	Đóng	Cao	Thấp	KL	Thay đổi
STT	10	10.7	10.7	10	100	↑ 7.0%
HAI	8.9	8.9	8.9	8.8	2,192,910	↑ 7.0%
AMD	9.5	10	10	9.4	1,181,980	↑ 7.0%
TMP	31.2	35.6	35.6	31.2	60	↑ 6.9%
DCL	20.4	21.8	21.8	20.2	882,890	↑ 6.9%

**TỔNG QUAN THỊ TRƯỜNG - CHỈ SỐ HNX-INDEX**

Thay đổi (điểm)	↑	<b>+0,20/+0,21%</b>
Giá trị (điểm)	↑	<b>98.81</b>
Khối lượng (cp)		<b>64,552,445</b>
Giá trị (tỷ đồng)		<b>560.84</b>
Số cp tăng giá	↑	<b>113</b>
Số cp giảm giá	↓	<b>90</b>
Số cp đứng giá	→	<b>170</b>

**DIỄN BIẾN THỊ TRƯỜNG - CHỈ SỐ HNX-INDEX**


Mã	Mở	Đóng	Cao	Thấp	KL	Thay đổi
KLF	3	3.3	3.3	2.9	15,742,297	↑ 10.0%
KHB	2	2.2	2.2	2	476,490	↑ 10.0%
ATS	22.2	22.2	22.2	22.2	1,000	↑ 9.9%
DC2	7.6	8.9	8.9	7.5	4,400	↑ 9.9%
INC	12.3	12.3	12.3	12.3	100	↑ 9.8%

**TỔNG QUAN GD NĐTNN**

TỔNG KL (CỔ PHIẾU)	SÀN HCM	SÀN HN
MUA	<b>29,077,190</b>	<b>792,540</b>
BÁN	<b>31,321,660</b>	<b>2,884,069</b>
MUA - BÁN	<b>-2,244,470</b>	<b>-2,091,529</b>

**SÀN HCM và SÀN HN**

Ngày 19/07, khối ngoại bán ròng tổng cộng hơn 35,77 tỷ đồng trên cả hai sàn. Trên sàn HOSE, khối ngoại bán ròng gần 4,02 tỷ đồng. Trên sàn HNX, khối ngoại bán ròng gần 31,75 tỷ đồng.

(Nguồn: ASEANSC tổng hợp...)

Ngày 19/07/2017

**TỈ LỆ ẢNH HƯỞNG ĐẾN CHỈ SỐ VN-INDEX**

Vốn hóa thị trường (Ngày 18/07/2017): 1,893,707.00 tỷ đồng

Giá trị VN-INDEX (Ngày 18/07/2017): 768.91 điểm

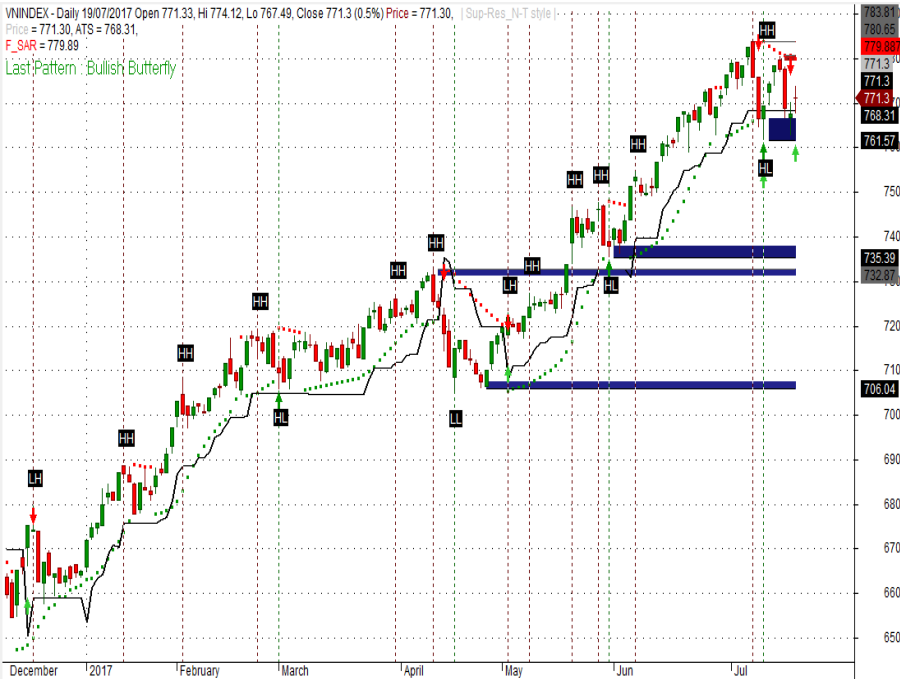
Cập nhật ngày 19/07/2017

Mã CK	Tỷ lệ ảnh hưởng	KL niêm yết	Giá tham chiếu	Giá khớp	+/-	%	KL khớp	Điểm ảnh hưởng
VNM	11.7%	1,451,453,429	152	153	1.0	0.7%	375,820	<b>0.59</b>
SAB	7.7%	641,281,186	226	232.1	6.1	2.7%	171,600	<b>1.59</b>
VCB	7.2%	3,597,768,575	37.75	37.6	-0.2	-0.4%	1,170,570	<b>-0.22</b>
GAS	6.1%	1,913,950,000	60.7	62.7	2.0	3.3%	687,010	<b>1.56</b>
VIC	5.9%	2,637,707,954	42.3	42	-0.3	-0.7%	300,130	<b>-0.32</b>
PLX	4.7%	1,293,878,081	68.9	69.3	0.4	0.6%	998,340	<b>0.21</b>
CTG	3.7%	3,723,404,556	18.6	18.9	0.3	1.6%	1,650,820	<b>0.45</b>
BID	3.4%	3,418,715,334	18.95	19.05	0.1	0.5%	1,785,650	<b>0.14</b>
MSN	2.5%	1,147,496,374	41	41	0.0	0.0%	1,169,620	<b>0.00</b>
HPG	2.1%	1,264,255,417	32.05	31.8	-0.3	-0.8%	3,961,970	<b>-0.13</b>
NVL	2.1%	589,369,234	67.8	67.4	-0.4	-0.6%	1,152,100	<b>-0.10</b>
BVH	2.1%	680,471,434	58.1	57.3	-0.8	-1.4%	820,160	<b>-0.22</b>
VJC	2.0%	300,000,000	127.7	128.4	0.7	0.6%	419,060	<b>0.09</b>
ROS	2.0%	430,000,000	87	87.5	0.5	0.6%	2,294,720	<b>0.09</b>
MBB	1.9%	1,712,740,909	20.7	20.5	-0.2	-1.0%	639,030	<b>-0.14</b>
FPT	1.2%	461,723,054	47.8	46.9	-0.9	-1.9%	984,170	<b>-0.17</b>
BHN	1.1%	231,800,000	88.3	93.9	5.6	6.3%	65,740	<b>0.53</b>
STB	0.9%	1,485,215,716	12.1	12.05	-0.1	-0.4%	1,307,330	<b>-0.03</b>
CTD	0.9%	77,050,000	210	208.5	-1.5	-0.7%	38,720	<b>-0.05</b>
MWG	0.8%	153,950,927	102.2	102.1	-0.1	-0.1%	195,430	<b>-0.01</b>

(Nguồn: ASEANSC tổng hợp, Cophieu68, HOSE)

## PHÂN TÍCH KỸ THUẬT

### VN-INDEX



70% cash

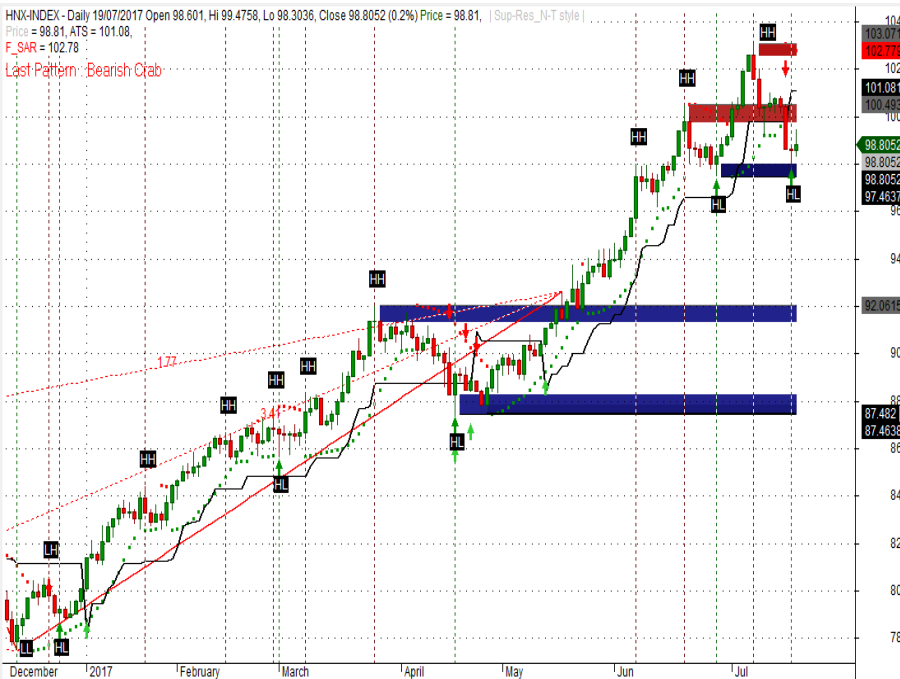
30% stocks

Vùng mua: 760 - 765

Vùng chốt lời ngắn hạn:

770 - 775

### HNX-INDEX



90% cash

10% stocks

Vùng mua: 98.0 - 99.0

Vùng chốt lời ngắn hạn:

100.0 - 101.0

### Phân tích kỹ thuật

**Nhận định:** Dựa vào chuyển động của các chỉ báo kỹ thuật, chúng tôi cho rằng Vn-Index sẽ kiểm tra vùng kháng cự gần nhất tại 770 - 765 điểm.

**Khuyến nghị ngắn hạn:**

Trong kịch bản tiêu cực, vùng hỗ trợ gần của Vn-Index được dự báo nằm tại 760 - 765 điểm. Đây được xem là điểm mua vào tăng tỷ trọng cổ phiếu trong danh mục. Xem xét bán ra khi thủng ngưỡng hỗ trợ 760. Vùng hỗ trợ tiếp theo ở mức 750 - 755 điểm.

Trong kịch bản tích cực, vùng 770 - 775 điểm sẽ đóng vai trò là vùng kháng cự gần, đồng thời là điểm bán giảm tỷ trọng cổ phiếu trong danh mục. Vùng kháng cự tiếp theo ở mức 780 - 785 điểm.

Tỷ trọng danh mục đề nghị: 70% cash/ 30% stocks.

#### Chỉ báo kỹ thuật

Trend	Momentum	Volatility
ADX	↓ ROC	→ BBs →
MA	→ RSI	→ SD ↑
MACD	↑ Stochastic	→ ATR ↑
PSAR	↓ %R	→ Volume
Aroon	↓ MFI	→ Volume ↑

### Phân tích kỹ thuật

**Nhận định:** Dựa vào chuyển động của các chỉ báo kỹ thuật, chúng tôi cho rằng Hnx-Index sẽ kiểm tra vùng hỗ trợ gần nhất tại 98.0 - 99.0 điểm.

**Khuyến nghị ngắn hạn:**

Trong kịch bản tiêu cực, vùng hỗ trợ gần của Hnx-Index được dự báo nằm tại 98.0 - 99.0 điểm. Đây được xem là điểm mua vào tăng tỷ trọng cổ phiếu trong danh mục. Xem xét bán ra khi thủng ngưỡng hỗ trợ 98.0. Vùng hỗ trợ tiếp theo ở mức 96.0 - 97.0.

Trong kịch bản tích cực, vùng 100.0 - 101.0 điểm sẽ đóng vai trò là vùng kháng cự gần, đồng thời là điểm bán giảm tỷ trọng cổ phiếu trong danh mục. Vùng kháng cự tiếp theo ở mức 102.0 - 103.0 điểm.

Tỷ trọng danh mục đề nghị: 90% cash/ 10% stocks.

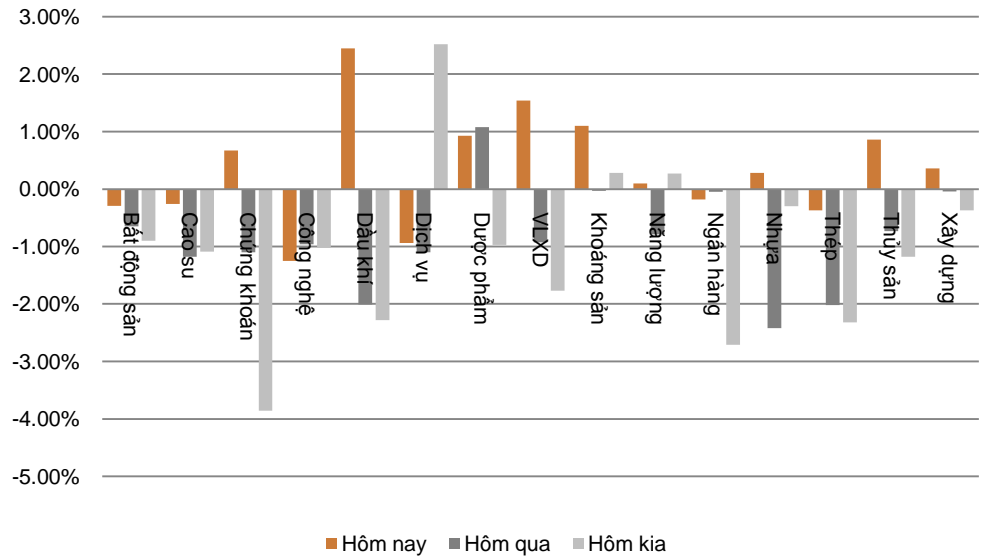
#### Chỉ báo kỹ thuật

Trend	Momentum	Volatility
ADX	↓ ROC	↓ BBs →
MA	→ RSI	↓ SD ↑
MACD	↑ Stochastic	↓ ATR ↑
PSAR	↓ %R	↓ Volume
Aroon	↓ MFI	↓ Volume ↑

Ngày 19/07/2017

**DIỄN BIẾN CHỈ SỐ NGÀNH**

Ngành	Thay đổi
Bất động sản	↓ -0.29%
Cao su	↓ -0.26%
Chứng khoán	↑ 0.67%
Công nghệ	↓ -1.25%
Dầu khí	↑ 2.45%
Dịch vụ	↓ -0.94%
Dược phẩm	↑ 0.93%
Vật liệu xây dựng	↑ 1.54%
Khoáng sản	↑ 1.10%
Năng lượng	↑ 0.10%
Ngân hàng	↓ -0.18%
Nhựa	↑ 0.28%
Thép	↓ -0.37%
Thủy sản	↑ 0.86%
Xây dựng	↑ 0.36%

**BIỂU ĐỒ NGÀNH**

**CHI TIẾT NGÀNH**

Ngành	Mã chứng khoán	Giá tham chiếu	Giá khớp	+/-	%	KLGD
Dầu khí	GAS	60.7	62.7	↑ 2.0	↑ 3.3%	687,010
	PVI	35	35.5	↑ 0.5	↑ 1.4%	369,810
	PVS	16.5	16.5	→ 0.0	→ 0.0%	1,984,660
	PVD	13	13.25	↑ 0.3	↑ 1.9%	894,190
	PVT	14.8	14.75	↓ -0.1	↓ -0.3%	344,880
Vật liệu xây dựng	VCS	145	152.8	↑ 7.8	↑ 5.4%	245,470
	HT1	20.8	21	↑ 0.2	↑ 1.0%	370,160
	VGC	18.1	18.4	↑ 0.3	↑ 1.7%	193,200
	BCC	14.7	14.6	↓ -0.1	↓ -0.7%	108,300
	CTI	29.2	29.1	↓ -0.1	↓ -0.3%	380,880
Ngân hàng	VCB	37.75	37.6	↓ -0.2	↓ -0.4%	1,170,570
	CTG	18.6	18.9	↑ 0.3	↑ 1.6%	1,650,820
	BID	18.95	19.05	↑ 0.1	↑ 0.5%	1,785,650
	BVH	58.1	57.3	↓ -0.8	↓ -1.4%	820,160
	MBB	20.7	20.5	↓ -0.2	↓ -1.0%	639,030
	ACB	25.1	25.1	→ 0.0	→ 0.0%	584,610

Cập nhật ngày 19/07/2017

Ngày 19/07/2017

**ĐẦU TƯ THEO NHÓM NGÀNH**

Ngành	Lợi nhuận 1 tuần	Lợi nhuận 1 tháng	Lợi nhuận 1 quý	Lợi nhuận 1 năm	Chi tiết
Xi măng	↓ -5.26%	↓ -3.17%	↑ 8.13%	↑ 5.44%	Cổ phiếu nổi bật: HT1, BCC...
Xây dựng và xây lấp	↓ -0.67%	↓ -4.06%	↑ 8.08%	↑ 67.33%	Cổ phiếu nổi bật: CTD, PXS, VCG, VNE...
Vận tải	↓ -2.49%	↓ -5.00%	↑ 10.60%	↑ 25.65%	Cổ phiếu nổi bật: GMD, PVT, VIP, VOS, VTO...
Dược phẩm	↓ -1.14%	↑ 5.29%	↑ 18.58%	↑ 57.28%	Cổ phiếu nổi bật: DCL, DHG, DMC, IMP...
Đường	↑ 2.89%	↑ 1.21%	↑ 7.06%	↑ 7.27%	Cổ phiếu nổi bật: BHS, LSS, SBT...
Chứng khoán	↓ -1.07%	↓ -2.42%	↑ 0.51%	↑ 10.00%	Cổ phiếu nổi bật: HCM, SSI, VND...
Ngân hàng	↓ -2.85%	↓ -4.86%	↓ -1.53%	↑ 9.87%	Cổ phiếu nổi bật: BID, CTG, EIB, MBB, SHB, VCB...
Cảng biển	↓ -0.62%	↓ -4.30%	↑ 10.38%	↑ 20.65%	Cổ phiếu nổi bật: GMD, HAH, VSC...
Bất động sản	↓ -3.58%	↓ -2.67%	↓ -1.46%	↑ 12.09%	Cổ phiếu nổi bật: DIG, HBC, IJC, KBC, SCR, VIC...
Thép	↓ -3.15%	↑ 5.32%	↑ 6.53%	↑ 72.64%	Cổ phiếu nổi bật: HPG, HSG, TLH, VGS, VIS, NKG...
Sữa	↑ 1.26%	↑ 6.85%	↓ -42.94%	↑ 28.78%	Cổ phiếu nổi bật: HNM, VNM...
Phân bón	↑ 4.35%	↓ -1.72%	↑ 6.45%	↓ -15.02%	Cổ phiếu nổi bật: BFC, DCM, DPM, LAS...
Săm lốp	↓ -2.31%	↓ -13.13%	↓ -6.37%	↓ -14.59%	Cổ phiếu nổi bật: CSM, DRC, SRC...
Thủy sản	↓ -2.95%	↑ 1.84%	↓ -7.19%	↑ 11.54%	Cổ phiếu nổi bật: FMC, HVG, IDI, VHC...
Đệt may	↓ -3.50%	↓ -4.51%	↑ 18.96%	↓ -16.59%	Cổ phiếu nổi bật: STK, TCM, TNG...
Điện	↓ -0.79%	↓ -0.87%	↑ 2.49%	↑ 8.32%	Cổ phiếu nổi bật: BTP, PPC, VSH, NT2...
Dầu khí	↓ -1.79%	↓ -1.87%	↓ -6.93%	↑ 16.60%	Cổ phiếu nổi bật: GAS, PVC, PVD, PVS...
Bảo hiểm	↓ -2.40%	↓ -8.74%	↓ -9.66%	↑ 23.12%	Cổ phiếu nổi bật: BIC, BMI, BVH, PTI...
Khoáng sản	↑ 1.45%	↑ 0.21%	↑ 16.42%	↓ -60.98%	Cổ phiếu nổi bật: BGM, DHM, KSA, KSQ, LCM...
Nông nghiệp	↑ 1.64%	↑ 0.23%	↑ 66.85%	↑ 25.96%	Cổ phiếu nổi bật: HKB, HNG, TSC...

**Nhận định**

Ngành **Phân Bón** là ngành có mức **lợi nhuận tuần** lớn nhất **4.35%**. Ngành **Sữa** là ngành có mức **lợi nhuận tháng** lớn nhất **6.85%**. Ngành **Nông nghiệp** là ngành có mức **lợi nhuận quý** lớn nhất **66.85%**. Ngành **Thép** là ngành có mức **lợi nhuận năm** lớn nhất **72.64%**.

(Cập nhật ngày 20/04/2017)

Ngày 19/07/2017

**GIÁ CẢ HÀNG HÓA THẾ GIỚI**

Năng lượng	Giá hiện tại	Thay đổi				Thời gian cập nhật
		1 Ngày	1 Tuần	1 Tháng	1 Năm	
Crude Oil	46.4689 ↑	0.47% ↑	3.21% ↑	5.17% ↑	4.11%	19/07/2017
Brent	49.0582 ↑	0.52% ↑	3.27% ↑	4.61% ↑	5.17%	19/07/2017
Natural gas	3.0847 ↓	-0.21% ↑	1.28% ↑	6.64% ↑	13.13%	19/07/2017
Gasoline	1.5949 ↑	0.61% ↑	5.08% ↑	9.98% ↑	15.97%	19/07/2017
Heating oil	1.4967 ↓	-0.19% ↑	2.97% ↑	6.07% ↑	8.63%	19/07/2017
Ethanol	1.5527 ↑	1.31% ↓	-0.61% ↑	0.10% ↑	2.01%	19/07/2017

Kim loại	Giá hiện tại	Thay đổi				Thời gian cập nhật
		1 Ngày	1 Tuần	1 Tháng	1 Năm	
Gold	1238.0967 ↓	-0.29% ↑	1.70% ↓	-0.38% ↓	-7.03%	19/07/2017
Silver	16.1716 ↑	0.85% ↑	2.47% ↓	-1.74% ↓	-18.74%	19/07/2017
Platinum	921.25 ↓	-0.03% ↑	2.39% ↓	-0.14% ↓	-15.68%	19/07/2017
Palladium	866.15 ↑	0.13% ↑	1.90% ↑	0.72% ↑	32.04%	19/07/2017

Nông nghiệp	Giá hiện tại	Thay đổi				Thời gian cập nhật
		1 Ngày	1 Tuần	1 Tháng	1 Năm	
Oat	293.08 ↓	-0.51% ↓	-4.92% ↑	9.26% ↑	43.49%	19/07/2017
Cocoa	1937 ↑	1.41% ↑	8.82% ↑	2.05% ↓	-35.39%	19/07/2017
Soybeans	999.8086 ↑	0.63% ↓	-2.50% ↑	6.60% ↓	-4.25%	19/07/2017
Wheat	506.7301 →	0.00% ↓	-4.64% ↑	8.50% ↑	21.21%	19/07/2017
Cotton	68.5 ↓	-0.10% ↑	0.51% ↓	-4.05% ↓	-6.11%	19/07/2017
Rice	11.8439 ↓	-0.41% ↓	-1.51% ↑	0.29% ↑	10.07%	19/07/2017
Cheese	1.557 ↑	0.06% ↑	0.26% ↓	-3.65% ↓	-5.52%	19/07/2017
Palm Oil	2611 ↓	-0.23% ↓	-2.83% ↓	-1.10% ↑	11.06%	19/07/2017
Milk	15.61 ↓	-0.06% ↓	-0.26% ↓	-4.35% ↑	1.76%	19/07/2017
Coffee	134.1 ↑	1.94% ↑	5.63% ↑	7.97% ↓	-7.29%	19/07/2017
Wool	1522 →	0.00% ↑	1.13% ↑	3.53% ↑	15.45%	19/07/2017
Canola	508.1 ↑	0.38% ↓	-12.28% ↓	-1.78% ↑	9.65%	19/07/2017
Sugar	14.17 ↑	0.57% ↑	5.43% ↑	5.27% ↓	-26.81%	19/07/2017
Tea	3.38 ↑	0.88% ↑	11.33% ↑	16.22% ↑	40.41%	19/07/2017

Công nghiệp	Giá hiện tại	Thay đổi				Thời gian cập nhật
		1 Ngày	1 Tuần	1 Tháng	1 Năm	
Live Cattle	115.225 →	0.00% ↑	0.30% ↓	-3.98% ↑	4.37%	19/07/2017
Iron Ore 62% fe	63.94 ↓	-0.23% ↑	2.95% ↑	17.32% ↑	13.95%	19/07/2017
Cobalt	57500 →	0.00% ↓	-1.69% ↑	3.56% ↑	135.35%	19/07/2017
Lead	2245.25 ↑	1.04% ↓	-0.57% ↑	13.40% ↑	26.95%	19/07/2017

(Nguồn: ASEANSC tổng hợp, tradingeconomics.com)

Ngày 19/07/2017

**DANH MỤC CỦA CANSLIM**
**CÁC KHUYẾN NGHỊ CÒN MỞ TRẠNG THÁI**

Mã CP	Mua Bán	Trạng thái	Giá mua/Bán	Giá hiện tại	Giá mục tiêu	Lãi lỗ tiềm năng	Lãi lỗ ghi nhận	Ngày mở TT	Ghi chú
* PGC	Mua	Mở	13.5	13.8	24.1	↑ 78.5%	↑ 2.2%	04/05/2017	
* NDN	Mua	Mở	8.7	8.8	12.0	↑ 37.9%	↑ 1.1%	12/07/2017	
Trung bình:							↑ 1.7%		

**CÁC KHUYẾN NGHỊ ĐÃ ĐÓNG TRONG THÁNG**

Mã CP	Mua Bán	Trạng thái	Giá mua/Bán	Giá hiện tại	Giá mục tiêu	Lãi lỗ tiềm năng	Lãi lỗ ghi nhận	Ngày mở TT	Ngày đóng TT
AAA	Mua	Đóng	11.2	14.3	14.0	↑ 25.0%	↑ 27.7%	08/12/2015	12/01/2016
VHG	Mua	Đóng	4.5	6.3	10.5	↑ 133.3%	↑ 40.0%	26/01/2016	17/03/2016
VNM	Mua	Đóng	115.0	138.0	140.0	↑ 21.7%	↑ 20.0%	27/01/2016	17/03/2016
BTP	Mua	Đóng	11.4	15.8	15.3	↑ 34.2%	↑ 38.6%	16/02/2016	25/03/2016
INN	Mua	Đóng	36.0	49.8	49.0	↑ 36.1%	↑ 38.3%	19/01/2016	13/04/2016
KBC	Mua	Mở	13.1	15.0	15.5	↑ 18.3%	↑ 14.5%	26/04/2016	08/06/2016
BPC	Mua	Mở	12.4	17.5	20.0	↑ 61.3%	↑ 41.1%	20/01/2016	08/06/2016
PMC	Mua	Mở	49.0	60.7	72.4	↑ 47.8%	↑ 23.9%	26/04/2016	08/06/2016
* BCC	Mua	Mở	14.8	19.1	18.4	↑ 24.3%	↑ 29.1%	19/12/2016	20/02/2017
* HVT	Mua	Mở	19.5	27.8	25.0	↑ 28.2%	↑ 42.6%	19/12/2016	16/03/2017
* NLG	Mua	Mở	21.8	26.8	27.8	↑ 27.5%	↑ 22.7%	19/12/2016	16/03/2017
* VNM	Mua	Mở	124.6	151.7	150.0	↑ 20.4%	↑ 21.7%	20/12/2016	29/05/2017
Trung bình:							↑ 31.6%		

(Cập nhật ngày 22/06/2017)



Ngày 19/07/2017

**BÁO CÁO CÔNG TY (CÁC BÁO CÁO PHÁT HÀNH GẦN NHẤT)**

Tên công ty	Ngày phát hành	Khuyến nghị	Giá mục tiêu	Chi tiết
VGC	27/06/2017	Nắm giữ [-8%]	17.400 đồng/cổ phiếu	Tài xuống
LIC	31/05/2017	Không đánh giá		N/A Tài xuống
VGC	25/05/2017	Mua [+41%]	24.100 đồng/cổ phiếu	Tài xuống
CTF	23/05/2017	Nắm giữ [+9%]	13.100 đồng/cổ phiếu	Tài xuống
CDN	22/05/2017	Mua [+29%]	30.800 đồng/cổ phiếu	Tài xuống
DP2	19/05/2017	Không đánh giá		N/A Tài xuống
DVN	18/05/2017	Mua [+282%]	39.700 đồng/cổ phiếu	Tài xuống
CSV	10/05/2017	Mua [+69%]	50.700 đồng/cổ phiếu	Tài xuống
TRC	09/05/2017	Nắm giữ [+8%]	31.700 đồng/cổ phiếu	Tài xuống
PGC	28/04/2017	Mua [+81%]	24.100 đồng/cổ phiếu	Tài xuống
TMT	21/04/2017	Nắm giữ [+3%]	13.300 đồng/cổ phiếu	Tài xuống
VTG	23/03/2017	Mua [+29%]	14.400 đồng/cổ phiếu	Tài xuống
DIG	23/03/2017	Nắm giữ [+0%]	9.100 đồng/cổ phiếu	Tài xuống
TMT	20/03/2017	Mua [+42%]	18.000 đồng/cổ phiếu	Tài xuống
CMC	20/03/2017	Mua [+160%]	13.500 đồng/cổ phiếu	Tài xuống
ONE	24/10/2016	Mua [+32%]	10.300 đồng/cổ phiếu	Tài xuống
KDH	06/06/2016	Nắm giữ [+4%]	24.500 đồng/cổ phiếu	Tài xuống
KBC	06/06/2016	Nắm giữ [+1%]	15.000 đồng/cổ phiếu	Tài xuống
VIC	06/06/2016	Nắm giữ [+4%]	56.000 đồng/cổ phiếu	Tài xuống
TLH	27/05/2016	Mua [+30%]	11.000 đồng/cổ phiếu	Tài xuống
VIS	27/05/2016	Nắm giữ [+6%]	11.000 đồng/cổ phiếu	Tài xuống
VGS	26/05/2016	Mua [+20%]	12.500 đồng/cổ phiếu	Tài xuống
NKG	26/05/2016	Mua [+17%]	19.000 đồng/cổ phiếu	Tài xuống
HSG	26/05/2016	Nắm giữ [+8%]	50.000 đồng/cổ phiếu	Tài xuống
HPG	25/05/2016	Nắm giữ [+8%]	36.000 đồng/cổ phiếu	Tài xuống

Khuyến nghị	Diễn giải
Kỳ vọng 12 tháng	
Mua	Nếu giá mục tiêu cao hơn giá thị trường trên 15%
Nắm giữ	Nếu giá mục tiêu so với giá thị trường từ -15% đến 15%
Bán	Nếu giá mục tiêu thấp hơn giá thị trường dưới -15%

 Vui lòng xem chi tiết tại: <https://www.aseansc.com.vn/trung-tam-phan-tich/bao-cao-cong-ty>

Ngày 19/07/2017

## BÁO CÁO CẬP NHẬT NGÀNH (CÁC BÁO CÁO PHÁT HÀNH GẦN NHẤT)

Tên báo cáo	Chi tiết
Báo cáo triển vọng ngành 2017 - ASEANSC	Tải xuống
Báo cáo cập nhật ngành Bất động sản – Tháng 6/2016	Tải xuống
Báo cáo cập nhật ngành Sản xuất thép – Tháng 6/2016	Tải xuống
Báo cáo cập nhật ngành Ngân hàng – Tháng 5/2016	Tải xuống
Báo cáo cập nhật ngành Dịch vụ du lịch – Tháng 5/2016	Tải xuống
Báo cáo cập nhật ngành Thủy sản – Tháng 4/2016	Tải xuống
Báo cáo cập nhật ngành Dược phẩm – Tháng 4/2016	Tải xuống
Báo cáo cập nhật ngành Khu công nghiệp – Tháng 3/2016	Tải xuống
Báo cáo cập nhật ngành Chứng khoán – Tháng 3/2016	Tải xuống
Báo cáo cập nhật ngành Cảng biển – Tháng 3/2016	Tải xuống
Báo cáo cập nhật ngành Cao su tự nhiên – Tháng 2/2016	Tải xuống
Báo cáo cập nhật ngành Nhiệt điện – Tháng 2/2016	Tải xuống
Báo cáo cập nhật ngành Xi măng – Tháng 2/2016	Tải xuống

Vui lòng xem chi tiết tại: <https://www.aseansc.com.vn/trung-tam-phan-tich/bao-cao-nganh>

Ngày 19/07/2017

**BÁO CÁO PHÂN TÍCH KỸ THUẬT (CÁC BÁO CÁO PHÁT HÀNH GẦN NHẤT)**

Tên báo cáo	Chi tiết
Báo cáo phân tích kỹ thuật – KDC, KDH, KMR, KLF (18/07/2017)	Tài xuống
Báo cáo phân tích kỹ thuật – IVS, ITA, ITD, KBC (17/07/2017)	Tài xuống
Báo cáo phân tích kỹ thuật – HT1, HTI, HVG, IDI (13/07/2017)	Tài xuống
Báo cáo phân tích kỹ thuật – HNG, HPG, HQC, HSG (12/07/2017)	Tài xuống
Báo cáo phân tích kỹ thuật – HBC, HCM, HDC, HHS (11/07/2017)	Tài xuống
Báo cáo phân tích kỹ thuật – HAG, HAH, HAI, HAR (10/07/2017)	Tài xuống
Báo cáo phân tích kỹ thuật – FMC, FPT, GAS, GMD (06/07/2017)	Tài xuống
Báo cáo phân tích kỹ thuật – EIB, ELC, FCM, FLC (05/07/2017)	Tài xuống
Báo cáo phân tích kỹ thuật – DPM, DQC, DRC, DXG (04/07/2017)	Tài xuống
Báo cáo phân tích kỹ thuật – DHM, DIC, DRH, DLG (03/07/2017)	Tài xuống
Báo cáo phân tích kỹ thuật – DCM, DCL, DCS, DIG (30/06/2017)	Tài xuống
Báo cáo phân tích kỹ thuật – DBC, EVE, FCN, FIT (29/06/2017)	Tài xuống
Báo cáo phân tích kỹ thuật – CSM, CCL, CNG, CLL (28/06/2017)	Tài xuống
Báo cáo phân tích kỹ thuật – CMG, CTD, CTG, CVT (26/06/2017)	Tài xuống
Báo cáo phân tích kỹ thuật – BMI, BVS, BVH, BTP (23/06/2017)	Tài xuống
Báo cáo phân tích kỹ thuật – BHS, BCG, CEO, CII (22/06/2017)	Tài xuống
Báo cáo phân tích kỹ thuật – AAA, ACB, BID, BIC (21/06/2017)	Tài xuống
Báo cáo phân tích kỹ thuật – VTO, TNG, VIX, MBS (20/06/2017)	Tài xuống
Báo cáo phân tích kỹ thuật – VNE, VNM, VSC, VSH (19/06/2017)	Tài xuống
Báo cáo phân tích kỹ thuật – VIS, VHG, VIC, VIP (16/06/2017)	Tài xuống
Báo cáo phân tích kỹ thuật – VCG, VGS, VND, VKC (15/06/2017)	Tài xuống
Báo cáo phân tích kỹ thuật – TIG, TVS, VCB, VHC (14/06/2017)	Tài xuống
Báo cáo phân tích kỹ thuật – TCL, TCM, TDH, TSC (13/06/2017)	Tài xuống
Báo cáo phân tích kỹ thuật – SVC, SCR, VNS, TLH (12/06/2017)	Tài xuống
Báo cáo phân tích kỹ thuật – SHS, SRC, SJS, STB (09/06/2017)	Tài xuống
Báo cáo phân tích kỹ thuật – SHB, SSI, SFG, SFI (08/06/2017)	Tài xuống
Báo cáo phân tích kỹ thuật – S99, PVT, PVS, PXT (07/06/2017)	Tài xuống
Báo cáo phân tích kỹ thuật – REE, SAM, SBT, SHI (06/06/2017)	Tài xuống
Báo cáo phân tích kỹ thuật – PVE, PVX, PVC, PXS (05/06/2017)	Tài xuống
Báo cáo phân tích kỹ thuật – PPC, PVI, PTB, PVD (02/06/2017)	Tài xuống
Báo cáo phân tích kỹ thuật – PHR, PGD, PGS, PVS (01/06/2017)	Tài xuống
Báo cáo phân tích kỹ thuật – PAN, PET, PGC, QCG (31/05/2017)	Tài xuống
Báo cáo phân tích kỹ thuật – OPC, PAC, PDR, NT2 (30/05/2017)	Tài xuống

 Vui lòng xem chi tiết tại: <https://www.aseansc.com.vn/trung-tam-phan-tich/bao-cao-phan-tich-ky-thuat>

Ngày 19/07/2017

**LỊCH SỰ KIỆN CHỨNG KHOÁN NỔI BẬT**

Ngày GDKHQ	Ngày ĐKCC	Ngày TH	Mã CK	Sàn	Nội dung sự kiện	Giá HT	Thay đổi
19/07/2017	20/07/2017	08/08/2017	PVM	UPCoM	Trả cổ tức năm 2016 bằng tiền, 500 đồng/CP	8.7	0 (0%)
n/a	n/a	19/07/2017	HAX	HOSE	Giao dịch bổ sung - 8,538,440 CP	47.5	-0.6 (-1.25%)
19/07/2017	20/07/2017	08/08/2017	GVT	UPCoM	Trả cổ tức năm 2016 bằng tiền, 1,100 đồng/CP	11	0 (0%)
n/a	n/a	#REF!	PC1	HOSE	Giao dịch bổ sung - 22,578,406 CP	n/a	n/a
n/a	n/a	19/07/2017	TDB	UPCoM	Giao dịch lần đầu - 8,230,000 CP	n/a	0 (0%)
19/07/2017	20/07/2017	16/08/2017	CEO	HNX	Trả cổ tức năm 2016 bằng tiền, 1,000 đồng/CP	12.4	-0.2 (-1.59%)
n/a	n/a	19/07/2017	VDS	HOSE	Giao dịch lần đầu - 70,000,000 CP	0 (0%)	0 (0%)
19/07/2017	20/07/2017	09/08/2017	HND	UPCoM	Hợp ĐHCĐ bất thường năm 2017	8.9	0 (0%)
n/a	20/07/2017	21/07/2017	G20	HNX	Hủy niêm yết cổ phiếu	2	-0.1 (-4.76%)
n/a	n/a	20/07/2017	LMI	UPCoM	Giao dịch lần đầu - 5,500,000 CP	n/a	n/a
n/a	n/a	20/07/2017	BWE	HOSE	Giao dịch lần đầu - 150,000,000 CP	n/a	n/a
n/a	n/a	20/07/2017	CC1	UPCoM	Giao dịch lần đầu - 110,000,000 CP	n/a	n/a
20/07/2017	21/07/2017	n/a	SJF	HOSE	Hợp ĐHCĐ thường niên năm 2017	n/a	n/a
20/07/2017	21/07/2017	24/08/2017	PLX	HOSE	Trả cổ tức năm 2016 bằng tiền, 3,224 đồng/CP	70	1.2 (1.74%)
20/07/2017	21/07/2017	10/08/2017	HU3	HOSE	Trả cổ tức năm 2016 bằng tiền, 950 đồng/CP	9.85	0 (0%)
20/07/2017	21/07/2017	n/a	HHA	UPCoM	Hợp ĐHCĐ bất thường năm 2017	52.4	0 (0%)
20/07/2017	21/07/2017	29/08/2017	JVC	HOSE	Hợp ĐHCĐ thường niên năm 2017	13.8	0 (0%)
n/a	n/a	20/07/2017	LDP	HNX	Giao dịch bổ sung - 1,030,072 CP	35.5	0 (0%)
20/07/2017	21/07/2017	07/08/2017	BPC	HNX	Trả cổ tức năm 2016 bằng tiền, 1,500 đồng/CP	18.5	0 (0%)
20/07/2017	21/07/2017	01/08/2017	TAC	HOSE	Lấy ý kiến CĐ bằng VB	51.1	-0.8 (-1.54%)
20/07/2017	21/07/2017	25/08/2017	TAC	HOSE	Trả cổ tức năm 2016 bằng tiền, 1,600 đồng/CP	51.1	-0.8 (-1.54%)
20/07/2017	21/07/2017	08/08/2017	PPC	HOSE	Hợp ĐHCĐ bất thường năm 2017	20.25	0 (0%)

Cập nhật ngày 19/07/2017

**ĐIỀU KIỆN SỬ DỤNG BẢN TIN VÀ KHUYẾN CÁO**

Điều kiện sử dụng bản tin: Bản tin nhận định thị trường này được Công ty Cổ phần Chứng khoán ASEAN cung cấp cho một bộ phận khách hàng nhất định có mở tài khoản tại Công ty. Mọi sự cung cấp khi chưa được sự đồng ý của Công ty đều bị coi là vi phạm bản quyền.

Khuyến cáo: Nội dung trong bản tin này được Công ty Cổ phần Chứng khoán ASEAN tổng hợp và phân tích từ các nguồn thông tin đại chúng được xem là đáng tin cậy và chỉ đơn thuần phục vụ mục đích tham khảo. Công ty không chịu trách nhiệm với bất kỳ quyết định mua hay bán khi khách hàng sử dụng các thông tin trên.