

Ngày 20/07/2017

TỔNG HỢP THÔNG TIN TRONG NGÀY
THÔNG TIN DOANH NGHIỆP
PNJ: Trả cổ tức bằng tiền mặt theo tỷ lệ 10%

PNJ - CTCP Vàng bạc đá quý Phú Nhuận - Dự kiến ngày 17/8 tới đây sẽ chốt danh sách cổ đông tạm ứng cổ tức đợt 1/2017 bằng tiền mặt theo tỷ lệ 10%. Như vậy, với khối lượng chứng khoán đang lưu hành 98,27 triệu đơn vị, PNJ sẽ phải chi tương ứng 98,27 tỷ đồng để trả cổ tức. Thời gian thanh toán dự kiến từ ngày 8/9.

ITD: Trả cổ tức bằng tiền mặt theo tỷ lệ 10%

ITD - CTCP Công nghệ Tiên Phong - Ngày 07/8 là ngày giao dịch không hưởng quyền nhận cổ tức năm 2016, ngày đăng ký cuối cùng là 08/8. Theo đó, cổ tức sẽ được trả bằng tiền mặt theo tỷ lệ 10%, thanh toán bắt đầu từ ngày 22/8/2017.

KDC: Trả cổ tức bằng tiền mặt theo tỷ lệ 16%

KDC - CTCP Tập đoàn Kido - Ngày 25/7 là ngày giao dịch không hưởng quyền nhận cổ tức năm 2016, ngày đăng ký cuối cùng là 26/7. Theo đó, cổ tức sẽ được trả bằng tiền mặt theo tỷ lệ 16%, thanh toán bắt đầu từ ngày 07/8/2017.

DZM: Trả cổ tức bằng tiền mặt theo tỷ lệ 15%

DZM - CTCP Chế tạo máy Dзі An - Ngày 01/8 là ngày giao dịch không hưởng quyền nhận cổ tức năm 2014 và năm 2016, ngày đăng ký cuối cùng là 02/8. Theo đó, cổ tức sẽ được trả bằng tiền mặt theo tỷ lệ 15%, thanh toán bắt đầu từ ngày 16/8/2017.

TỔNG QUAN TTCK QUỐC TẾ

KHU VỰC	CHỈ SỐ	+/-	ĐIỂM
MỸ	Dow Jones	↑ 66.02	21,640.75
	Nasdaq	↑ 40.74	6,385.04
	S&P 500	↑ 13.22	2,473.83
CHÂU ÂU	FTSE 100	↑ 40.69	7,430.91
	DAX	↑ 21.66	12,452.05
	CAC 40	↑ 42.80	5,216.07
CHÂU Á	Nikkei 225	↑ 23.24	20,044.10
	Hang Seng	↑ 147.22	26,672.16
	Shanghai	↑ 45.30	3,232.87

(Nguồn: ASEANSC tổng hợp)

Cập nhật ngày 20/07/2017

TIN KINH TẾ TRONG NƯỚC NỔI BẬT
HSBC hạ dự báo tăng trưởng kinh tế Việt Nam xuống 6%

Theo báo cáo Triển vọng kinh tế Việt Nam vừa được ngân hàng HSBC công bố, sau khởi đầu năm khá chậm chạp, GDP của Việt Nam trong quý II đã tăng lên 6,2%. Mức tăng trưởng này cao hơn so với dự báo trước đây của HSBC là 5,9%, nhờ vào kết quả hoạt động khả quan ở hai lĩnh vực công nghiệp và dịch vụ. Mặc dù vậy, nhà băng này vẫn điều chỉnh giảm dự báo tăng trưởng của Việt Nam trong năm 2017 từ 6,4% xuống 6% sau khi tính toán cả các chỉ số thấp của quý I/2017. Chi tiết xin xem tại: <http://ndh.vn/hsbc-ha-du-bao-tang-truong-nam-2017-cua-viet-nam-xuong-6--20170719050928933p145c152.news>

Tiếp tục nhập siêu gần 190 triệu USD trong nửa đầu tháng 7

Theo số liệu thống kê mới nhất của Tổng cục Hải quan, nền kinh tế tiếp tục nhập siêu gần 190 triệu USD trong nửa đầu tháng 7 (từ 1/7/2017 đến hết 15/7/2017); nâng con số nhập siêu từ đầu năm lên 2,96 tỷ USD. Chi tiết xin xem tại: <http://thoibaonganhang.vn/tiep-tuc-nhap-sieu-con-so-190-trieu-usd-trong-nua-dau-thang-7-65483.html>

Ngày 20/07: Tỷ giá trung tâm ở mức 22.433 đồng/USD, không đổi so với phiên trước đó

Tỷ giá trung tâm ngày 20/7 được Ngân hàng Nhà nước công bố ở mức 22.433 đồng, không đổi so với mức công bố sáng qua. Với biên độ +/-3% đang được áp dụng, tỷ giá trần mà các ngân hàng được áp dụng hôm nay là 23.106 đồng và tỷ giá sàn là 21.760 đồng. Trong khi đó, giá USD tại các ngân hàng thương mại tiếp tục không có nhiều biến động. Cụ thể, Vietcombank và BIDV đang cùng niêm yết giá USD ở mức 22.695-22.765 đồng, trong đó, Vietcombank không điều chỉnh tỷ giá còn BIDV tăng 5 đồng ở cả hai chiều so với giá khảo sát sáng qua.

Sáng ngày 20/07: Giá vàng SJC ở mức 36,18 - 36,38 triệu đồng/lượng

Lúc 8h30 sáng nay (20/7), giá vàng miếng SJC niêm yết tại Công ty TNHH MTV Vàng bạc đá quý Sài Gòn – SJC tiếp tục giảm 60 nghìn đồng/lượng ở cả hai chiều mua vào và bán ra so với giá khảo sát sáng qua, xuống còn 36,18-36,38 triệu đồng/lượng. Đây là phiên thứ hai liên tiếp giá vàng trong nước được điều chỉnh giảm. Cùng thời điểm, giá vàng giao ngay trên Kitco đang được niêm yết ở mức 1.239,7 USD, giảm 2,3 USD, tương đương 0,19% so với chốt phiên trước. Hiện khoảng cách giữa giá vàng trong nước và thế giới đang là 2,18 triệu đồng/lượng, thu hẹp 10 nghìn đồng so với phiên trước.

TIN QUỐC TẾ NỔI BẬT
Ngày 19/07: Chỉ số Dow Jones tăng 0.31%, lên 21,640.75 điểm

Kết thúc phiên giao dịch ngày thứ Tư, chỉ số Dow Jones tiến 66.02 điểm (tương đương 0.31%) lên 21,640.75 điểm, chỉ số S&P 500 tăng 13.22 điểm (tương đương 0.54%) lên 2,473.83 điểm và chỉ số Nasdaq Composite cộng 40.74 điểm (tương đương 0.64%) lên 6,385.04 điểm.

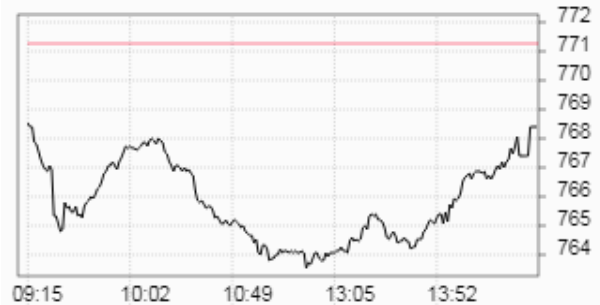
Ngày 19/07: Dầu thô tăng 1.6%, lên 47.12 USD/thùng

Kết thúc phiên giao dịch ngày thứ Tư, hợp đồng dầu thô ngọt nhẹ WTI giao tháng 8 trên sàn Nymex tiến 72 xu (tương đương 1.6%) lên 47.12 USD/thùng. Hợp đồng này sẽ hết hạn vào ngày thứ Năm. Hợp đồng dầu Brent giao tháng 9 trên sàn Luân Đôn cộng 86 xu (tương đương 1.8%) lên 49.70 USD/thùng.

Ngày 20/07/2017

TỔNG HỢP DIỄN BIẾN THỊ TRƯỜNG
TỔNG QUAN THỊ TRƯỜNG - CHỈ SỐ VN-INDEX

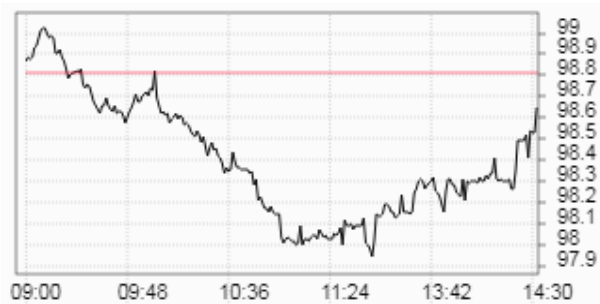
Thay đổi (điểm)	↓	-2,89/-0,37%
Giá trị (điểm)	↓	768.41
Khối lượng (cp)		183,490,975
Giá trị (tỷ đồng)		3,421.22
Số cp tăng giá	↑	103
Số cp giảm giá	↓	178
Số cp đứng giá	→	60

DIỄN BIẾN THỊ TRƯỜNG - CHỈ SỐ VN-INDEX


Mã	Mở	Đóng	Cao	Thấp	KL	Thay đổi
AMD	10.5	10.7	10.7	10.1	2,020,990	↑ 7.0%
HAR	10.7	10.7	10.7	10.6	1,291,890	↑ 7.0%
TIX	38.3	38.3	38.3	38.3	15,960	↑ 7.0%
SMA	9.8	10	10	9.8	167,820	↑ 7.0%
HAI	9.5	9.5	9.5	9.4	5,913,980	↑ 7.0%

TỔNG QUAN THỊ TRƯỜNG - CHỈ SỐ HNX-INDEX

Thay đổi (điểm)	↓	-0,15/-0,15%
Giá trị (điểm)	↓	98.65
Khối lượng (cp)		59,046,177
Giá trị (tỷ đồng)		555.77
Số cp tăng giá	↑	76
Số cp giảm giá	↓	123
Số cp đứng giá	→	174

DIỄN BIẾN THỊ TRƯỜNG - CHỈ SỐ HNX-INDEX


Mã	Mở	Đóng	Cao	Thấp	KL	Thay đổi
DHT	80	85.9	85.9	80	123,296	↑ 10.0%
DZM	9.3	10	10	9.3	17,321	↑ 9.9%
GKM	18.9	18.9	18.9	18.9	12,900	↑ 9.9%
TMX	10.2	12.3	12.3	10.2	200	↑ 9.8%
CCM	23.6	28.6	28.6	23.6	300	↑ 9.6%

TỔNG QUAN GD NĐTNN

TỔNG KL (CÓ PHIẾU)	SÀN HCM	SÀN HN
MUA	13,573,660	606,085
BÁN	13,370,910	1,978,975
MUA - BÁN	202,750	-1,372,890

SÀN HCM và SÀN HN

Ngày 20/07, khối ngoại mua ròng tổng cộng hơn 69,35 tỷ đồng trên cả hai sàn. Trên sàn HOSE, khối ngoại mua ròng gần 82,96 tỷ đồng. Trên sàn HNX, khối ngoại bán ròng gần 13,61 tỷ đồng.

(Nguồn: ASEANSC tổng hợp;...)

Ngày 20/07/2017

TỈ LỆ ẢNH HƯỞNG ĐẾN CHỈ SỐ VN-INDEX

Vốn hóa thị trường (Ngày 19/07/2017): 1,901,585.00 tỷ đồng

Giá trị VN-INDEX (Ngày 19/07/2017): 771.30 điểm

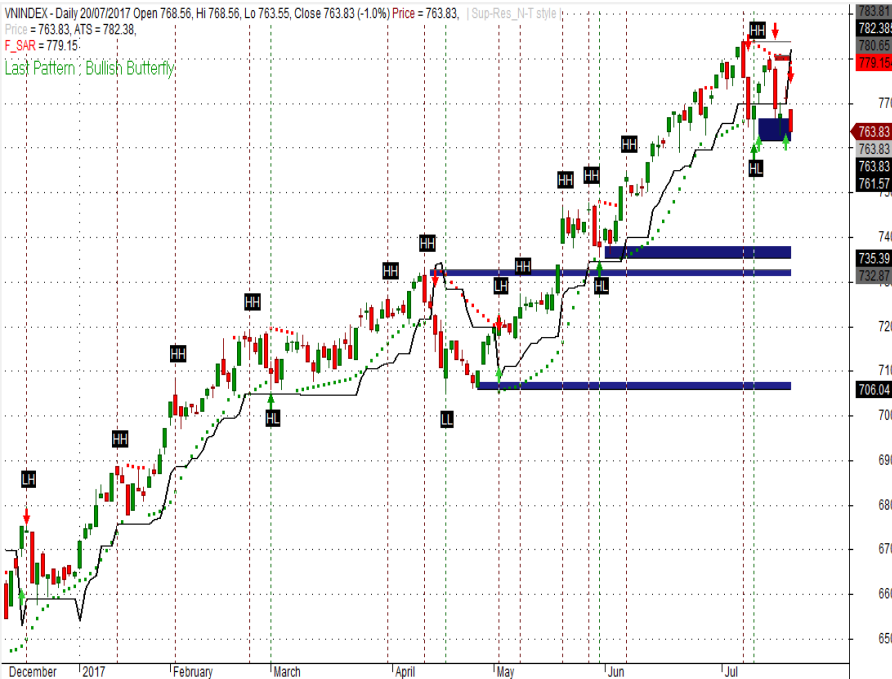
Cập nhật ngày 20/07/2017

Mã CK	Tỷ lệ ảnh hưởng	KL niêm yết	Giá tham chiếu	Giá khớp	+/-	%	KL khớp	Điểm ảnh hưởng
VNM	11.7%	1,451,453,429	153	152	-1.0	-0.7%	727,990	-0.59
SAB	7.8%	641,281,186	232.1	234	1.9	0.8%	93,230	0.50
VCB	7.1%	3,597,768,575	37.6	37.45	-0.2	-0.4%	1,086,130	-0.22
GAS	6.3%	1,913,950,000	62.7	62	-0.7	-1.1%	253,890	-0.55
VIC	5.8%	2,637,707,954	42	42.4	0.4	1.0%	259,280	0.43
PLX	4.5%	1,293,878,081	66.1	65.5	-0.6	-0.9%	583,230	-0.32
CTG	3.7%	3,723,404,556	18.9	19	0.1	0.5%	1,705,080	0.15
BID	3.4%	3,418,715,334	19.05	19.6	0.6	2.9%	2,885,390	0.76
MSN	2.5%	1,147,496,374	41	41.2	0.2	0.5%	416,160	0.09
HPG	2.1%	1,264,255,417	31.8	31.65	-0.2	-0.5%	5,852,240	-0.08
NVL	2.1%	589,369,234	67.4	67.3	-0.1	-0.2%	754,380	-0.02
BVH	2.1%	680,471,434	57.3	57.2	-0.1	-0.2%	230,930	-0.03
VJC	2.0%	300,000,000	128.4	127	-1.4	-1.1%	309,660	-0.17
ROS	2.0%	430,000,000	87.5	88	0.5	0.6%	2,310,580	0.09
MBB	1.8%	1,712,740,909	20.5	20.8	0.3	1.5%	851,450	0.21
BHN	1.1%	231,800,000	93.9	87.4	-6.5	-6.9%	57,050	-0.61
FPT	1.1%	461,723,054	46.9	46.8	-0.1	-0.2%	896,480	-0.02
STB	0.9%	1,485,215,716	12.05	11.8	-0.3	-2.1%	1,355,350	-0.15
CTD	0.8%	77,050,000	208.5	202	-6.5	-3.1%	157,570	-0.20
MWG	0.8%	153,950,927	102.1	100.5	-1.6	-1.6%	421,830	-0.10

(Nguồn: ASEANSC tổng hợp, Cophieu68, HOSE)

PHÂN TÍCH KỸ THUẬT

VN-INDEX



90% cash | 10% stocks
 Vùng mua: 760 - 765 | Vùng chốt lời ngắn hạn: 770 - 775

Phân tích kỹ thuật

Nhận định: Dựa vào chuyển động của các chỉ báo kỹ thuật, chúng tôi cho rằng Vn-Index sẽ kiểm tra vùng hỗ trợ gần nhất tại 760 - 765 điểm.

Khuyến nghị ngắn hạn:

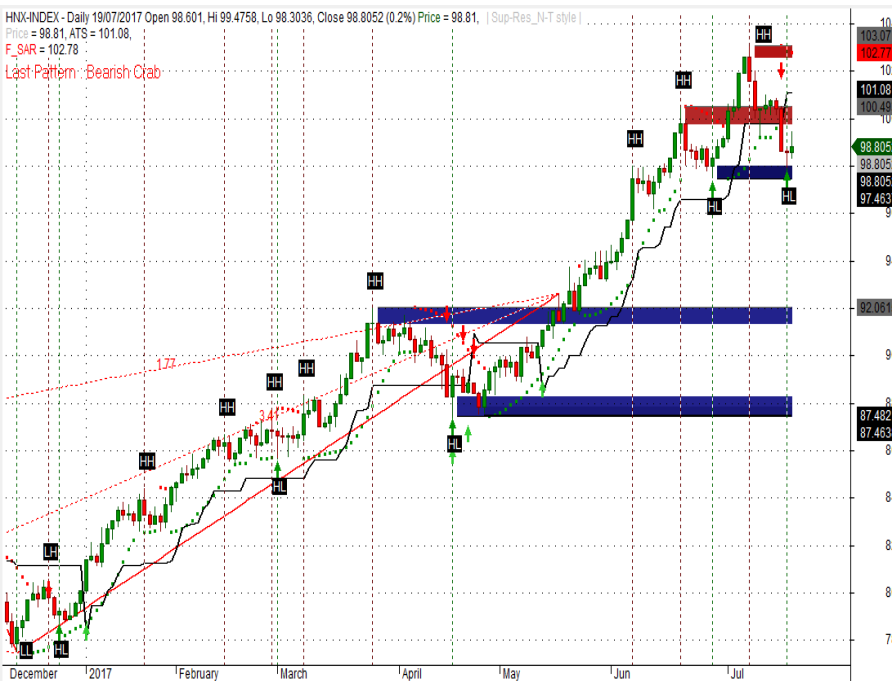
Trong kịch bản tiêu cực, vùng hỗ trợ gần của Vn-Index được dự báo nằm tại 760 - 765 điểm. Đây được xem là điểm mua vào tăng tỷ trọng cổ phiếu trong danh mục. Xem xét bán ra khi thủng ngưỡng hỗ trợ 760. Vùng hỗ trợ tiếp theo ở mức 750 - 755 điểm.

Trong kịch bản tích cực, vùng 770 - 775 điểm sẽ đóng vai trò là vùng kháng cự gần, đồng thời là điểm bán giảm tỷ trọng cổ phiếu trong danh mục. Vùng kháng cự tiếp theo ở mức 780 - 785 điểm.

Tỷ trọng danh mục đề nghị: 90% cash/ 10% stocks.

Chỉ báo kỹ thuật			
Trend	Momentum	Volatility	
ADX	↓ ROC	↓ BBs	→
MA	→ RSI	↓ SD	↑
MACD	↑ Stochastic	↓ ATR	↑
PSAR	↓ %R	↓ Volume	
Aroon	↓ MFI	↓ Volume	↓

HNX-INDEX



90% cash | 10% stocks
 Vùng mua: 98.0 - 99.0 | Vùng chốt lời ngắn hạn: 100.0 - 101.0

Phân tích kỹ thuật

Nhận định: Dựa vào chuyển động của các chỉ báo kỹ thuật, chúng tôi cho rằng Hnx-Index sẽ kiểm tra vùng hỗ trợ gần nhất tại 98.0 - 99.0 điểm.

Khuyến nghị ngắn hạn:

Trong kịch bản tiêu cực, vùng hỗ trợ gần của Hnx-Index được dự báo nằm tại 98.0 - 99.0 điểm. Đây được xem là điểm mua vào tăng tỷ trọng cổ phiếu trong danh mục. Xem xét bán ra khi thủng ngưỡng hỗ trợ 98.0. Vùng hỗ trợ tiếp theo ở mức 96.0 - 97.0.

Trong kịch bản tích cực, vùng 100.0 - 101.0 điểm sẽ đóng vai trò là vùng kháng cự gần, đồng thời là điểm bán giảm tỷ trọng cổ phiếu trong danh mục. Vùng kháng cự tiếp theo ở mức 102.0 - 103.0 điểm.

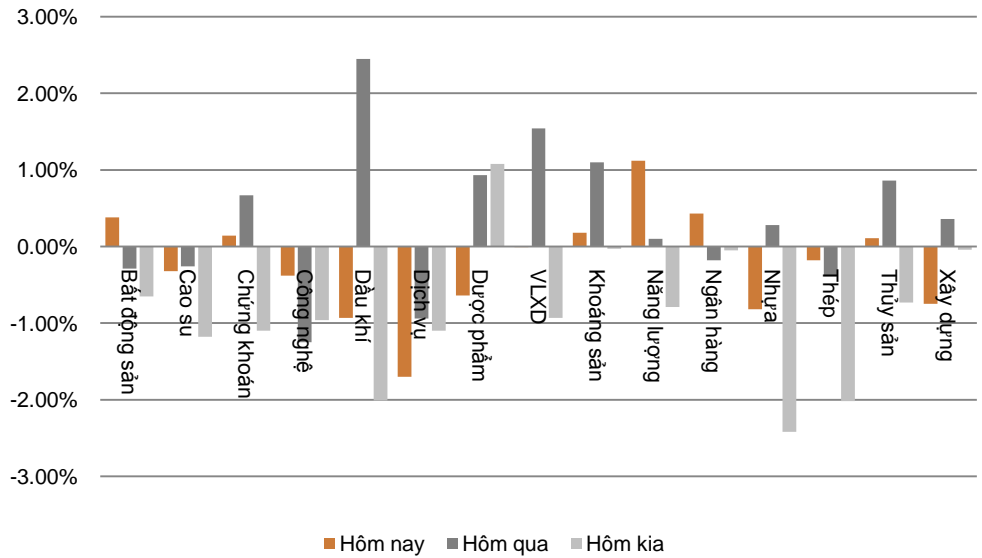
Tỷ trọng danh mục đề nghị: 90% cash/ 10% stocks.

Chỉ báo kỹ thuật			
Trend	Momentum	Volatility	
ADX	↓ ROC	↓ BBs	→
MA	→ RSI	↓ SD	↑
MACD	↑ Stochastic	↓ ATR	↑
PSAR	↓ %R	↓ Volume	
Aroon	↓ MFI	↓ Volume	↑

Ngày 20/07/2017

DIỄN BIẾN CHỈ SỐ NGÀNH

Ngành	Thay đổi
Bất động sản	↑ 0.38%
Cao su	↓ -0.32%
Chứng khoán	↑ 0.14%
Công nghệ	↓ -0.38%
Dầu khí	↓ -0.93%
Dịch vụ	↓ -1.70%
Dược phẩm	↓ -0.64%
Vật liệu xây dựng	↓ -0.01%
Khoáng sản	↑ 0.18%
Năng lượng	↑ 1.12%
Ngân hàng	↑ 0.43%
Nhựa	↓ -0.82%
Thép	↓ -0.18%
Thủy sản	↑ 0.11%
Xây dựng	↓ -0.75%

BIỂU ĐỒ NGÀNH

CHI TIẾT NGÀNH

Ngành	Mã chứng khoán	Giá tham chiếu	Giá khớp	+/-	%	KLGD
Khoáng sản	MSR	15	14.8	↓ -0.2	↓ -1.3%	50,700
	SQC	81	81	→ 0.0	→ 0.0%	-
	KSB	54.8	53.8	↓ -1.0	↓ -1.8%	451,750
	KSV	8.5	9.7	↑ 1.2	↑ 14.1%	500
	MVB	8.4	8.4	→ 0.0	→ 0.0%	10
Năng lượng	DNH	25.7	25.7	→ 0.0	→ 0.0%	-
	DTK	14	14	→ 0.0	→ 0.0%	-
	NT2	27.2	28	↑ 0.8	↑ 2.9%	171,720
	PPC	20.55	21.9	↑ 1.4	↑ 6.6%	1,429,320
	PGD	52.9	52.9	→ 0.0	→ 0.0%	5,320
Ngân hàng	VCB	37.6	37.45	↓ -0.2	↓ -0.4%	1,086,130
	CTG	18.9	19	↑ 0.1	↑ 0.5%	1,705,080
	BID	19.05	19.6	↑ 0.6	↑ 2.9%	2,885,390
	BVH	57.3	57.2	↓ -0.1	↓ -0.2%	230,930
	MBB	20.5	20.8	↑ 0.3	↑ 1.5%	851,450
	ACB	25.1	25.2	↑ 0.1	↑ 0.4%	731,180

Cập nhật ngày 20/07/2017

Ngày 20/07/2017

ĐẦU TƯ THEO NHÓM NGÀNH

Ngành	Lợi nhuận 1 tuần	Lợi nhuận 1 tháng	Lợi nhuận 1 quý	Lợi nhuận 1 năm	Chi tiết
Xi măng	↓ -5.26%	↓ -3.17%	↑ 8.13%	↑ 5.44%	Cổ phiếu nổi bật: HT1, BCC...
Xây dựng và xây lấp	↓ -0.67%	↓ -4.06%	↑ 8.08%	↑ 67.33%	Cổ phiếu nổi bật: CTD, PXS, VCG, VNE...
Vận tải	↓ -2.49%	↓ -5.00%	↑ 10.60%	↑ 25.65%	Cổ phiếu nổi bật: GMD, PVT, VIP, VOS, VTO...
Dược phẩm	↓ -1.14%	↑ 5.29%	↑ 18.58%	↑ 57.28%	Cổ phiếu nổi bật: DCL, DHG, DMC, IMP...
Đường	↑ 2.89%	↑ 1.21%	↑ 7.06%	↑ 7.27%	Cổ phiếu nổi bật: BHS, LSS, SBT...
Chứng khoán	↓ -1.07%	↓ -2.42%	↑ 0.51%	↑ 10.00%	Cổ phiếu nổi bật: HCM, SSI, VND...
Ngân hàng	↓ -2.85%	↓ -4.86%	↓ -1.53%	↑ 9.87%	Cổ phiếu nổi bật: BID, CTG, EIB, MBB, SHB, VCB...
Cảng biển	↓ -0.62%	↓ -4.30%	↑ 10.38%	↑ 20.65%	Cổ phiếu nổi bật: GMD, HAH, VSC...
Bất động sản	↓ -3.58%	↓ -2.67%	↓ -1.46%	↑ 12.09%	Cổ phiếu nổi bật: DIG, HBC, IJC, KBC, SCR, VIC...
Thép	↓ -3.15%	↑ 5.32%	↑ 6.53%	↑ 72.64%	Cổ phiếu nổi bật: HPG, HSG, TLH, VGS, VIS, NKG...
Sữa	↑ 1.26%	↑ 6.85%	↓ -42.94%	↑ 28.78%	Cổ phiếu nổi bật: HNM, VNM...
Phân bón	↑ 4.35%	↓ -1.72%	↑ 6.45%	↓ -15.02%	Cổ phiếu nổi bật: BFC, DCM, DPM, LAS...
Săm lốp	↓ -2.31%	↓ -13.13%	↓ -6.37%	↓ -14.59%	Cổ phiếu nổi bật: CSM, DRC, SRC...
Thủy sản	↓ -2.95%	↑ 1.84%	↓ -7.19%	↑ 11.54%	Cổ phiếu nổi bật: FMC, HVG, IDI, VHC...
Đệt may	↓ -3.50%	↓ -4.51%	↑ 18.96%	↓ -16.59%	Cổ phiếu nổi bật: STK, TCM, TNG...
Điện	↓ -0.79%	↓ -0.87%	↑ 2.49%	↑ 8.32%	Cổ phiếu nổi bật: BTP, PPC, VSH, NT2...
Dầu khí	↓ -1.79%	↓ -1.87%	↓ -6.93%	↑ 16.60%	Cổ phiếu nổi bật: GAS, PVC, PVD, PVS...
Bảo hiểm	↓ -2.40%	↓ -8.74%	↓ -9.66%	↑ 23.12%	Cổ phiếu nổi bật: BIC, BMI, BVH, PTI...
Khoáng sản	↑ 1.45%	↑ 0.21%	↑ 16.42%	↓ -60.98%	Cổ phiếu nổi bật: BGM, DHM, KSA, KSQ, LCM...
Nông nghiệp	↑ 1.64%	↑ 0.23%	↑ 66.85%	↑ 25.96%	Cổ phiếu nổi bật: HKB, HNG, TSC...

Nhận định

Ngành **Phân Bón** là ngành có mức **lợi nhuận tuần** lớn nhất **4.35%**. Ngành **Sữa** là ngành có mức **lợi nhuận tháng** lớn nhất **6.85%**. Ngành **Nông nghiệp** là ngành có mức **lợi nhuận quý** lớn nhất **66.85%**. Ngành **Thép** là ngành có mức **lợi nhuận năm** lớn nhất **72.64%**.

(Cập nhật ngày 20/04/2017)

Ngày 20/07/2017

GIÁ CẢ HÀNG HÓA THẾ GIỚI

Năng lượng	Giá hiện tại	Thay đổi				Thời gian cập nhật
		1 Ngày	1 Tuần	1 Tháng	1 Năm	
Crude Oil	47.0535 ↑	0.02% ↑	2.30% ↑	10.84% ↑	5.34%	20/07/2017
Brent	49.6741 ↓	-0.17% ↑	4.15% ↑	8.05% ↑	5.41%	20/07/2017
Natural gas	3.0644 →	0.00% ↑	3.50% ↑	5.93% ↑	13.84%	20/07/2017
Gasoline	1.6082 ↓	-0.33% ↑	5.44% ↑	14.08% ↑	18.75%	20/07/2017
Heating oil	1.5514 ↑	2.71% ↑	5.27% ↑	11.22% ↑	10.39%	20/07/2017
Ethanol	1.5287 ↓	-0.91% ↑	1.11% ↑	0.91% ↑	5.36%	20/07/2017

Kim loại	Giá hiện tại	Thay đổi				Thời gian cập nhật
		1 Ngày	1 Tuần	1 Tháng	1 Năm	
Gold	1235.2228 ↓	-0.22% ↑	1.49% ↓	-0.88% ↓	-7.18%	20/07/2017
Silver	16.2293 ↓	-0.27% ↑	3.65% ↓	-1.25% ↓	-17.84%	20/07/2017
Platinum	918 ↓	-0.43% ↑	0.16% ↓	-0.05% ↓	-15.00%	20/07/2017
Palladium	856 ↓	-0.87% ↓	-0.87% ↓	-1.38% ↑	27.86%	20/07/2017

Nông nghiệp	Giá hiện tại	Thay đổi				Thời gian cập nhật
		1 Ngày	1 Tuần	1 Tháng	1 Năm	
Oat	289.74 ↓	-1.19% ↓	-6.96% ↑	12.28% ↑	39.84%	20/07/2017
Cocoa	1943 ↑	0.31% ↑	9.09% ↑	3.51% ↓	-34.52%	20/07/2017
Soybeans	1005.939 ↑	0.60% ↑	3.30% ↑	9.52% ↓	-2.55%	20/07/2017
Wheat	500.1398 ↓	-0.65% ↑	1.00% ↑	7.72% ↑	19.77%	20/07/2017
Cotton	68.76 ↓	-0.15% ↑	0.92% ↓	-3.63% ↓	-4.43%	20/07/2017
Rice	11.7821 ↓	-0.84% ↓	-0.45% ↑	1.09% ↑	9.09%	20/07/2017
Cheese	1.55 ↓	-0.26% ↓	-0.19% ↓	-4.08% ↓	-5.95%	20/07/2017
Palm Oil	2595 ↑	0.58% ↓	-0.95% ↑	0.31% ↑	8.40%	20/07/2017
Milk	15.56 ↓	-0.26% ↓	-0.45% ↓	-4.72% ↑	1.50%	20/07/2017
Coffee	135.9 ↑	0.04% ↑	6.30% ↑	11.44% ↓	-7.55%	20/07/2017
Orange Juice	125.65 ↑	0.12% ↓	-2.45% ↓	-7.34% ↓	-31.08%	20/07/2017
Lumber	388.8 →	0.00% ↓	-1.32% ↑	6.93% ↑	18.68%	20/07/2017
Canola	508.4 ↑	0.18% ↓	-8.26% ↑	0.41% ↑	9.90%	20/07/2017
Rubber	213.6 ↑	6.53% ↑	5.85% ↑	10.67% ↑	34.51%	20/07/2017

Công nghiệp	Giá hiện tại	Thay đổi				Thời gian cập nhật
		1 Ngày	1 Tuần	1 Tháng	1 Năm	
Live Cattle	117.6724 ↑	2.20% ↓	-0.51% ↓	-2.56% ↑	7.17%	20/07/2017
Cobalt	57500 →	0.00% ↓	-1.69% ↑	3.56% ↑	135.35%	20/07/2017
Lead	2245.25 ↑	1.04% ↓	-0.57% ↑	13.40% ↑	26.95%	20/07/2017
Aluminum	1904.75 ↓	-1.71% ↓	-1.61% ↑	0.42% ↑	14.80%	20/07/2017

(Nguồn: ASEANSC tổng hợp, tradingeconomics.com)

Ngày 20/07/2017

DANH MỤC CỦA CANSLIM
CÁC KHUYẾN NGHỊ CÒN MỞ TRẠNG THÁI

Mã CP	Mua Bán	Trạng thái	Giá mua/Bán	Giá hiện tại	Giá mục tiêu	Lãi lỗ tiềm năng	Lãi lỗ ghi nhận	Ngày mở TT	Ghi chú
* PGC	Mua	Mở	13.5	13.8	24.1	↑ 78.5%	↑ 2.2%	04/05/2017	
* NDN	Mua	Mở	8.7	8.8	12.0	↑ 37.9%	↑ 1.1%	12/07/2017	
Trung bình:							↑ 1.7%		

CÁC KHUYẾN NGHỊ ĐÃ ĐÓNG TRONG THÁNG

Mã CP	Mua Bán	Trạng thái	Giá mua/Bán	Giá hiện tại	Giá mục tiêu	Lãi lỗ tiềm năng	Lãi lỗ ghi nhận	Ngày mở TT	Ngày đóng TT
AAA	Mua	Đóng	11.2	14.3	14.0	↑ 25.0%	↑ 27.7%	08/12/2015	12/01/2016
VHG	Mua	Đóng	4.5	6.3	10.5	↑ 133.3%	↑ 40.0%	26/01/2016	17/03/2016
VNM	Mua	Đóng	115.0	138.0	140.0	↑ 21.7%	↑ 20.0%	27/01/2016	17/03/2016
BTP	Mua	Đóng	11.4	15.8	15.3	↑ 34.2%	↑ 38.6%	16/02/2016	25/03/2016
INN	Mua	Đóng	36.0	49.8	49.0	↑ 36.1%	↑ 38.3%	19/01/2016	13/04/2016
KBC	Mua	Mở	13.1	15.0	15.5	↑ 18.3%	↑ 14.5%	26/04/2016	08/06/2016
BPC	Mua	Mở	12.4	17.5	20.0	↑ 61.3%	↑ 41.1%	20/01/2016	08/06/2016
PMC	Mua	Mở	49.0	60.7	72.4	↑ 47.8%	↑ 23.9%	26/04/2016	08/06/2016
* BCC	Mua	Mở	14.8	19.1	18.4	↑ 24.3%	↑ 29.1%	19/12/2016	20/02/2017
* HVT	Mua	Mở	19.5	27.8	25.0	↑ 28.2%	↑ 42.6%	19/12/2016	16/03/2017
* NLG	Mua	Mở	21.8	26.8	27.8	↑ 27.5%	↑ 22.7%	19/12/2016	16/03/2017
* VNM	Mua	Mở	124.6	151.7	150.0	↑ 20.4%	↑ 21.7%	20/12/2016	29/05/2017
Trung bình:							↑ 31.6%		

(Cập nhật ngày 22/06/2017)

Ngày 20/07/2017

BÁO CÁO CÔNG TY (CÁC BÁO CÁO PHÁT HÀNH GẦN NHẤT)

Tên công ty	Ngày phát hành	Khuyến nghị	Giá mục tiêu	Chi tiết
VGC	27/06/2017	Nắm giữ [-8%]	17.400 đồng/cổ phiếu	Tài xuống
LIC	31/05/2017	Không đánh giá		N/A Tài xuống
VGC	25/05/2017	Mua [+41%]	24.100 đồng/cổ phiếu	Tài xuống
CTF	23/05/2017	Nắm giữ [+9%]	13.100 đồng/cổ phiếu	Tài xuống
CDN	22/05/2017	Mua [+29%]	30.800 đồng/cổ phiếu	Tài xuống
DP2	19/05/2017	Không đánh giá		N/A Tài xuống
DVN	18/05/2017	Mua [+282%]	39.700 đồng/cổ phiếu	Tài xuống
CSV	10/05/2017	Mua [+69%]	50.700 đồng/cổ phiếu	Tài xuống
TRC	09/05/2017	Nắm giữ [+8%]	31.700 đồng/cổ phiếu	Tài xuống
PGC	28/04/2017	Mua [+81%]	24.100 đồng/cổ phiếu	Tài xuống
TMT	21/04/2017	Nắm giữ [+3%]	13.300 đồng/cổ phiếu	Tài xuống
VTG	23/03/2017	Mua [+29%]	14.400 đồng/cổ phiếu	Tài xuống
DIG	23/03/2017	Nắm giữ [+0%]	9.100 đồng/cổ phiếu	Tài xuống
TMT	20/03/2017	Mua [+42%]	18.000 đồng/cổ phiếu	Tài xuống
CMC	20/03/2017	Mua [+160%]	13.500 đồng/cổ phiếu	Tài xuống
ONE	24/10/2016	Mua [+32%]	10.300 đồng/cổ phiếu	Tài xuống
KDH	06/06/2016	Nắm giữ [+4%]	24.500 đồng/cổ phiếu	Tài xuống
KBC	06/06/2016	Nắm giữ [+1%]	15.000 đồng/cổ phiếu	Tài xuống
VIC	06/06/2016	Nắm giữ [+4%]	56.000 đồng/cổ phiếu	Tài xuống
TLH	27/05/2016	Mua [+30%]	11.000 đồng/cổ phiếu	Tài xuống
VIS	27/05/2016	Nắm giữ [+6%]	11.000 đồng/cổ phiếu	Tài xuống
VGS	26/05/2016	Mua [+20%]	12.500 đồng/cổ phiếu	Tài xuống
NKG	26/05/2016	Mua [+17%]	19.000 đồng/cổ phiếu	Tài xuống
HSG	26/05/2016	Nắm giữ [+8%]	50.000 đồng/cổ phiếu	Tài xuống
HPG	25/05/2016	Nắm giữ [+8%]	36.000 đồng/cổ phiếu	Tài xuống

Khuyến nghị	Diễn giải
Kỳ vọng 12 tháng	
Mua	Nếu giá mục tiêu cao hơn giá thị trường trên 15%
Nắm giữ	Nếu giá mục tiêu so với giá thị trường từ -15% đến 15%
Bán	Nếu giá mục tiêu thấp hơn giá thị trường dưới -15%

 Vui lòng xem chi tiết tại: <https://www.aseansc.com.vn/trung-tam-phan-tich/bao-cao-cong-ty>

Ngày 20/07/2017

BÁO CÁO CẬP NHẬT NGÀNH (CÁC BÁO CÁO PHÁT HÀNH GẦN NHẤT)

Tên báo cáo	Chi tiết
Báo cáo triển vọng ngành 2017 - ASEANSC	Tải xuống
Báo cáo cập nhật ngành Bất động sản – Tháng 6/2016	Tải xuống
Báo cáo cập nhật ngành Sản xuất thép – Tháng 6/2016	Tải xuống
Báo cáo cập nhật ngành Ngân hàng – Tháng 5/2016	Tải xuống
Báo cáo cập nhật ngành Dịch vụ du lịch – Tháng 5/2016	Tải xuống
Báo cáo cập nhật ngành Thủy sản – Tháng 4/2016	Tải xuống
Báo cáo cập nhật ngành Dược phẩm – Tháng 4/2016	Tải xuống
Báo cáo cập nhật ngành Khu công nghiệp – Tháng 3/2016	Tải xuống
Báo cáo cập nhật ngành Chứng khoán – Tháng 3/2016	Tải xuống
Báo cáo cập nhật ngành Cảng biển – Tháng 3/2016	Tải xuống
Báo cáo cập nhật ngành Cao su tự nhiên – Tháng 2/2016	Tải xuống
Báo cáo cập nhật ngành Nhiệt điện – Tháng 2/2016	Tải xuống
Báo cáo cập nhật ngành Xi măng – Tháng 2/2016	Tải xuống

Vui lòng xem chi tiết tại: <https://www.aseansc.com.vn/trung-tam-phan-tich/bao-cao-nganh>

Ngày 20/07/2017

BÁO CÁO PHÂN TÍCH KỸ THUẬT (CÁC BÁO CÁO PHÁT HÀNH GẦN NHẤT)

Tên báo cáo	Chi tiết
Báo cáo phân tích kỹ thuật – VGS: Tiêu cực (20/07/2017)	Tài xuống
Báo cáo phân tích kỹ thuật – KDC, KDH, KMR, KLF (18/07/2017)	Tài xuống
Báo cáo phân tích kỹ thuật – IVS, ITA, ITD, KBC (17/07/2017)	Tài xuống
Báo cáo phân tích kỹ thuật – HT1, HTI, HVG, IDI (13/07/2017)	Tài xuống
Báo cáo phân tích kỹ thuật – HNG, HPG, HQC, HSG (12/07/2017)	Tài xuống
Báo cáo phân tích kỹ thuật – HBC, HCM, HDC, HHS (11/07/2017)	Tài xuống
Báo cáo phân tích kỹ thuật – HAG, HAH, HAI, HAR (10/07/2017)	Tài xuống
Báo cáo phân tích kỹ thuật – FMC, FPT, GAS, GMD (06/07/2017)	Tài xuống
Báo cáo phân tích kỹ thuật – EIB, ELC, FCM, FLC (05/07/2017)	Tài xuống
Báo cáo phân tích kỹ thuật – DPM, DQC, DRC, DXG (04/07/2017)	Tài xuống
Báo cáo phân tích kỹ thuật – DHM, DIC, DRH, DLG (03/07/2017)	Tài xuống
Báo cáo phân tích kỹ thuật – DCM, DCL, DCS, DIG (30/06/2017)	Tài xuống
Báo cáo phân tích kỹ thuật – DBC, EVE, FCN, FIT (29/06/2017)	Tài xuống
Báo cáo phân tích kỹ thuật – CSM, CCL, CNG, CLL (28/06/2017)	Tài xuống
Báo cáo phân tích kỹ thuật – CMG, CTD, CTG, CVT (26/06/2017)	Tài xuống
Báo cáo phân tích kỹ thuật – BMI, BVS, BVH, BTP (23/06/2017)	Tài xuống
Báo cáo phân tích kỹ thuật – BHS, BCG, CEO, CII (22/06/2017)	Tài xuống
Báo cáo phân tích kỹ thuật – AAA, ACB, BID, BIC (21/06/2017)	Tài xuống
Báo cáo phân tích kỹ thuật – VTO, TNG, VIX, MBS (20/06/2017)	Tài xuống
Báo cáo phân tích kỹ thuật – VNE, VNM, VSC, VSH (19/06/2017)	Tài xuống
Báo cáo phân tích kỹ thuật – VIS, VHG, VIC, VIP (16/06/2017)	Tài xuống
Báo cáo phân tích kỹ thuật – VCG, VGS, VND, VKC (15/06/2017)	Tài xuống
Báo cáo phân tích kỹ thuật – TIG, TVS, VCB, VHC (14/06/2017)	Tài xuống
Báo cáo phân tích kỹ thuật – TCL, TCM, TDH, TSC (13/06/2017)	Tài xuống
Báo cáo phân tích kỹ thuật – SVC, SCR, VNS, TLH (12/06/2017)	Tài xuống
Báo cáo phân tích kỹ thuật – SHS, SRC, SJS, STB (09/06/2017)	Tài xuống
Báo cáo phân tích kỹ thuật – SHB, SSI, SFG, SFI (08/06/2017)	Tài xuống
Báo cáo phân tích kỹ thuật – S99, PVT, PVS, PXT (07/06/2017)	Tài xuống
Báo cáo phân tích kỹ thuật – REE, SAM, SBT, SHI (06/06/2017)	Tài xuống
Báo cáo phân tích kỹ thuật – PVE, PVX, PVC, PXS (05/06/2017)	Tài xuống
Báo cáo phân tích kỹ thuật – PPC, PVI, PTB, PVD (02/06/2017)	Tài xuống
Báo cáo phân tích kỹ thuật – PHR, PGD, PGS, PVS (01/06/2017)	Tài xuống
Báo cáo phân tích kỹ thuật – PAN, PET, PGC, QCG (31/05/2017)	Tài xuống

 Vui lòng xem chi tiết tại: <https://www.aseansc.com.vn/trung-tam-phan-tich/bao-cao-phan-tich-ky-thuat>

Ngày 20/07/2017

LỊCH SỰ KIỆN CHỨNG KHOÁN NỔI BẬT

Ngày GDKHQ	Ngày ĐKCC	Ngày TH	Mã CK	Sàn	Nội dung sự kiện	Giá HT	Thay đổi
n/a	n/a	20/07/2017	LDP	HNX	Giao dịch bổ sung - 1,030,072 CP	35.5	0 (0%)
20/07/2017	21/07/2017	25/08/2017	BPC	HNX	Trả cổ tức năm 2016 bằng tiền, 1,500 đồng/CP	18.5	0 (0%)
20/07/2017	21/07/2017	01/08/2017	TAC	HOSE	Lấy ý kiến CĐ bằng VB	51.1	-0.8 (-1.54%)
20/07/2017	21/07/2017	#REF!	TAC	HOSE	Trả cổ tức năm 2016 bằng tiền, 1,600 đồng/CP	n/a	n/a
20/07/2017	21/07/2017	08/08/2017	PPC	HOSE	Hợp ĐHCĐ bất thường năm 2017	20.25	0 (0%)
20/07/2017	21/07/2017	11/08/2017	TMP	HOSE	Hợp ĐHCĐ bất thường năm 2017	38	-1 (-2.56%)
20/07/2017	21/07/2017	10/08/2017	HU3	HOSE	Trả cổ tức năm 2016 bằng tiền, 950 đồng/CP	0 (0%)	0 (0%)
20/07/2017	21/07/2017	n/a	HHA	UPCoM	Hợp ĐHCĐ bất thường năm 2017	52.4	0 (0%)
20/07/2017	21/07/2017	29/08/2017	JVC	HOSE	Hợp ĐHCĐ thường niên năm 2017	3.79	-0.09 (-2.32%)
20/07/2017	21/07/2017	24/08/2017	PLX	HOSE	Trả cổ tức năm 2016 bằng tiền, 3,224 đồng/CP	n/a	n/a
n/a	n/a	20/07/2017	LMI	UPCoM	Giao dịch lần đầu - 5,500,000 CP	n/a	n/a
n/a	20/07/2017	21/07/2017	G20	HNX	Hủy niêm yết cổ phiếu	2	-0.1 (-4.76%)
n/a	n/a	20/07/2017	BWE	HOSE	Giao dịch lần đầu - 150,000,000 CP	n/a	n/a
n/a	n/a	20/07/2017	CC1	UPCoM	Giao dịch lần đầu - 110,000,000 CP	n/a	n/a
20/07/2017	21/07/2017	n/a	SJF	HOSE	Hợp ĐHCĐ thường niên năm 2017	13.85	0.05 (0.36%)
21/07/2017	24/07/2017	28/07/2017	NVL	HOSE	Lấy ý kiến CĐ bằng VB	67.3	-0.1 (-0.15%)
n/a	n/a	21/07/2017	GEG	UPCoM	Giao dịch bổ sung - 14,897,985 CP	13.8	0 (0%)
21/07/2017	24/07/2017	n/a	L12	UPCoM	Thực hiện quyền mua cổ phiếu phát hành thêm, tỷ lệ 1:0.4220414, giá 10.000 đồng/CP	7.5	0 (0%)
21/07/2017	24/07/2017	15/08/2017	L12	UPCoM	Trả cổ tức năm 2016 bằng tiền, 600 đồng/CP	7.5	0.6 (8.7%)
n/a	n/a	21/07/2017	VFG	HOSE	Giao dịch bổ sung - 5,484,753 CP	54.2	1.2 (2.26%)
21/07/2017	24/07/2017	08/08/2017	TXM	HNX	Trả cổ tức năm 2016 bằng tiền, 600 đồng/CP	12	0 (0%)
n/a	n/a	24/07/2017	LTG	UPCoM	Giao dịch lần đầu - 67,161,150 CP	n/a	n/a

Cập nhật ngày 20/07/2017

ĐIỀU KIỆN SỬ DỤNG BẢN TIN VÀ KHUYẾN CÁO

Điều kiện sử dụng bản tin: Bản tin nhận định thị trường này được Công ty Cổ phần Chứng khoán ASEAN cung cấp cho một bộ phận khách hàng nhất định có mở tài khoản tại Công ty. Mọi sự cung cấp khi chưa được sự đồng ý của Công ty đều bị coi là vi phạm bản quyền.

Khuyến cáo: Nội dung trong bản tin này được Công ty Cổ phần Chứng khoán ASEAN tổng hợp và phân tích từ các nguồn thông tin đại chúng được xem là đáng tin cậy và chỉ đơn thuần phục vụ mục đích tham khảo. Công ty không chịu trách nhiệm với bất kỳ quyết định mua hay bán khi khách hàng sử dụng các thông tin trên.