

Ngày 21/07/2017

TỔNG HỢP THÔNG TIN TRONG NGÀY
THÔNG TIN DOANH NGHIỆP
HSG: Công ty TNHH Tập đoàn đầu tư Hoa Sen đăng ký mua 2 triệu cp

HSG - CTCP Tập đoàn Hoa Sen - Công ty TNHH Tập đoàn đầu tư Hoa Sen, cổ đông lớn đăng ký mua vào 2 triệu cổ phiếu HSG từ ngày 25/7 đến 23/8 theo phương thức khớp lệnh. Dự kiến giao dịch thành công, cổ đông trên sẽ nâng sở hữu tại HSG lên hơn 88,62 triệu cổ phiếu, tỷ lệ 25,32%.

PPI: Chủ tịch HĐQT đăng ký bán 1 triệu cp

PPI - CTCP Đầu tư và Phát triển dự án hạ tầng Thái Bình Dương - Ông Phạm Đức Tấn, Chủ tịch HĐQT đăng ký bán ra 1 triệu cổ phiếu PPI từ ngày 26/7 đến 24/8 theo phương thức thỏa thuận. Dự kiến giao dịch thành công, ông Tấn sẽ giảm sở hữu tại PPI từ hơn 4,05 triệu cổ phiếu, tỷ lệ 8,41% xuống còn 3,05 triệu cổ phiếu, tỷ lệ 6,34%.

KDC: em Chủ tịch HĐQT đăng ký bán 200.000 cp

KDC - CTCP Tập đoàn Kido - Ông Trần Quốc Nguyên, em trai ông Trần Kim Thành - Chủ tịch HĐQT tiếp tục đăng ký bán 200.000 cp KDC. Thời gian giao dịch dự kiến diễn ra từ 24/07 - 22/08 với phương thức giao dịch khớp lệnh hoặc thỏa thuận trên sàn.

TRA: TGD đăng ký bán 550.000 cp

TRA - CTCP Traphaco - Nhằm mục đích cân đối tài chính cá nhân, TGD - Ông Trần Túc Mã đăng ký bán 550.000 cp TRA trong tổng số hơn 1.2 triệu cp đang nắm giữ nhằm giảm tỷ lệ sở hữu xuống 1,75% (726.648 cp). Giao dịch dự kiến được thực hiện thông qua phương thức giao dịch qua sàn trong khoảng thời gian 25/07 - 23/08.

TỔNG QUAN TTCK QUỐC TẾ

KHU VỰC	CHỈ SỐ	+/-	ĐIỂM
MỸ	Dow Jones	↓ -28.97	21,611.78
	Nasdaq	↑ 4.96	6,390.00
	S&P 500	↓ -0.38	2,473.45
CHÂU ÂU	FTSE 100	↑ 56.96	7,487.87
	DAX	↓ -4.80	12,447.25
	CAC 40	↓ -16.85	5,199.22
CHÂU Á	Nikkei 225	↓ -19.54	20,125.05
	Hang Seng	↑ 68.05	26,740.21
	Shanghai	↑ 14.36	3,245.33

(Nguồn: ASEANSC tổng hợp)

Cập nhật ngày 21/07/2017

TIN KINH TẾ TRONG NƯỚC NỔI BẬT
Dự trữ ngoại hối Việt Nam trên 42 tỷ USD

Tại hội nghị xử lý nợ xấu gắn với cơ cấu lại tổ chức tín dụng do Ngân hàng Nhà nước tổ chức sáng 21/7, Thống đốc Lê Minh Hưng cho biết, dự trữ ngoại hối quốc gia tiếp tục tăng trong 6 tháng đầu năm nay, đạt trên 42 tỷ USD. So với cuối năm 2016, dự trữ ngoại hối quốc gia tăng thêm khoảng 1 tỷ USD, mức tăng dù thấp nhưng là đáng khích lệ trong bối cảnh Việt Nam đang nhập siêu trở lại, khoảng 2,7 tỷ USD trong nửa đầu năm. Chi tiết xin xem tại: <https://www.stockbiz.vn/News/2017/7/21/758792/du-tru-ngoai-hoi-viet-nam-tren-42-ty-usd.aspx>

Kim ngạch xuất nhập khẩu giảm gần 10%

Theo Tổng cục Hải quan, kim ngạch XNK trong nửa đầu tháng 7 giảm là do kim ngạch xuất khẩu của một số nhóm hàng chủ lực giảm. Tiêu biểu là máy vi tính, sản phẩm điện tử và linh kiện giảm 12,7%, (giảm 144 triệu USD); máy móc, thiết bị, dụng cụ, phụ tùng khác giảm 18,3% (giảm 102 triệu USD); sắt thép các loại giảm 55,1% (giảm 95 triệu USD); hàng dệt may giảm 4,8% (giảm 61 triệu USD); giày dép các loại giảm 13,4% (giảm 93 triệu USD)... Chi tiết xin xem tại: <https://www.stockbiz.vn/News/2017/7/21/758793/kim-ngach-xuat-nhap-khau-giam-10.aspx>

Ngày 21/07: Tỷ giá trung tâm ở mức 22.432 đồng/USD, giảm 1 đồng so với phiên trước đó

Tỷ giá trung tâm ngày 21/7 được Ngân hàng Nhà nước công bố ở mức 22.432 đồng, giảm nhẹ 1 đồng so với mức công bố sáng qua. Trong khi đó, giá USD tại các ngân hàng thương mại tiếp tục không có nhiều biến động. Cụ thể, Vietcombank và BIDV đang cùng niêm yết giá USD ở mức 22.700-22.770 đồng, trong đó, tăng 5 đồng ở cả hai chiều so với giá khảo sát sáng qua.

Sáng ngày 21/07: Giá vàng SJC ở mức 36,22 - 36,42 triệu đồng/lượng

Lúc 8h35 sáng nay (21/7), giá vàng miếng SJC niêm yết tại Công ty TNHH MTV Vàng bạc đá quý Sài Gòn - SJC quay đầu tăng 40 nghìn đồng/lượng ở cả hai chiều mua vào và bán ra so với giá khảo sát sáng qua, lên mức 36,22-36,42 triệu đồng/lượng. Đây là phiên tăng đầu tiên trong ba phiên gần đây của kim loại quý. Cùng thời điểm, giá vàng giao ngay trên Kitco đang được niêm yết ở mức 1.244,1 USD, tăng 3,1 USD, tương đương 0,25% so với chốt phiên trước. Hiện khoảng cách giữa giá vàng trong nước và thế giới đang là 2,09 triệu đồng/lượng, thu hẹp 90 nghìn đồng so với phiên trước.

TIN QUỐC TẾ NỔI BẬT
Ngày 20/07: Chỉ số Dow Jones giảm 0.13%, xuống 21,611.78 điểm

Kết thúc phiên giao dịch ngày thứ Năm, chỉ số Dow Jones lùi 28.97 điểm (tương đương 0.13%) xuống 21,611.78 điểm, chỉ số S&P 500 hạ 0.38 điểm (tương đương 0.02%) xuống 2,473.45 điểm, trong khi chỉ số Nasdaq Composite nhích 4.96 điểm (tương đương 0.08%) lên 6,390.00 điểm. Số cổ phiếu giảm vượt số cổ phiếu tăng trên sàn New York theo tỷ lệ 1.01:1. Trên sàn Nasdaq, tỷ lệ này là 1:1.14.

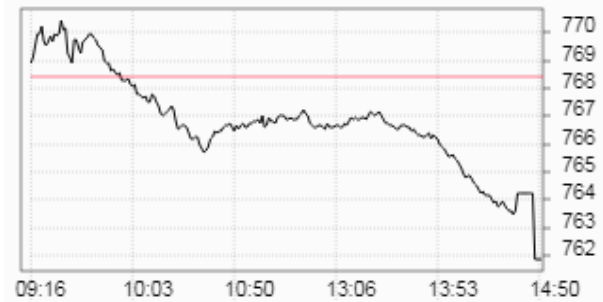
Ngày 20/07: Dầu thô giảm 0.7%, xuống 46.79 USD/thùng

Kết thúc phiên giao dịch ngày thứ Năm, hợp đồng dầu thô ngọt nhẹ WTI giao tháng 8 trên sàn Nymex lùi 33 xu (tương đương 0.7%) xuống 46.79 USD/thùng. Hợp đồng dầu WTI giao tháng 9 mất 40 xu (tương đương 0.9%) còn 46.92 USD/thùng. Hợp đồng dầu Brent giao tháng 9 trên sàn Luân Đôn giảm 40 xu (tương đương 0.8%) xuống 49.30 USD/thùng sau khi chạm mức cao 50.19 USD/thùng.

Ngày 21/07/2017

TỔNG HỢP DIỄN BIẾN THỊ TRƯỜNG
TỔNG QUAN THỊ TRƯỜNG - CHỈ SỐ VN-INDEX

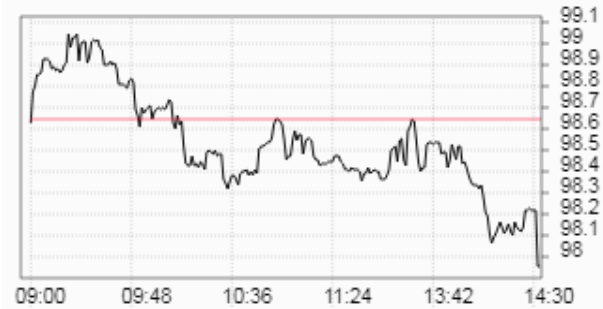
Thay đổi (điểm)	↓	-6,55/-0,85%
Giá trị (điểm)	↓	761.86
Khối lượng (cp)		179,984,194
Giá trị (tỷ đồng)		3,622.03
Số cp tăng giá	↑	96
Số cp giảm giá	↓	178
Số cp đứng giá	→	67

DIỄN BIẾN THỊ TRƯỜNG - CHỈ SỐ VN-INDEX


Mã	Mở	Đóng	Cao	Thấp	KL	Thay đổi
AMD	10.5	10.7	10.7	10.1	2,020,990	↑ 7.0%
HAR	10.7	10.7	10.7	10.6	1,291,890	↑ 7.0%
TIX	38.3	38.3	38.3	38.3	15,960	↑ 7.0%
SMA	9.8	10	10	9.8	167,820	↑ 7.0%
HAI	9.5	9.5	9.5	9.4	5,913,980	↑ 7.0%

TỔNG QUAN THỊ TRƯỜNG - CHỈ SỐ HNX-INDEX

Thay đổi (điểm)	↓	-0,69/-0,70%
Giá trị (điểm)	↓	97.96
Khối lượng (cp)		58,721,536
Giá trị (tỷ đồng)		606.19
Số cp tăng giá	↑	99
Số cp giảm giá	↓	119
Số cp đứng giá	→	149

DIỄN BIẾN THỊ TRƯỜNG - CHỈ SỐ HNX-INDEX


Mã	Mở	Đóng	Cao	Thấp	KL	Thay đổi
DHT	80	85.9	85.9	80	123,296	↑ 10.0%
DZM	9.3	10	10	9.3	17,321	↑ 9.9%
GKM	18.9	18.9	18.9	18.9	12,900	↑ 9.9%
TMX	10.2	12.3	12.3	10.2	200	↑ 9.8%
CCM	23.6	28.6	28.6	23.6	300	↑ 9.6%

TỔNG QUAN GD NĐTNN

TỔNG KL (CỔ PHIẾU)	SÀN HCM	SÀN HN
MUA	13,091,227	870,420
BÁN	11,045,317	2,187,250
MUA - BÁN	2,045,910	-1,316,830

SÀN HCM và SÀN HN

Ngày 21/07, khối ngoại mua ròng tổng cộng hơn 54,95 tỷ đồng trên cả hai sàn. Trên sàn HOSE, khối ngoại mua ròng gần 60,41 tỷ đồng. Trên sàn HNX, khối ngoại bán ròng gần 5,46 tỷ đồng.

(Nguồn: ASEANSC tổng hợp;...)

Ngày 21/07/2017

TỈ LỆ ẢNH HƯỞNG ĐẾN CHỈ SỐ VN-INDEX

Vốn hóa thị trường (Ngày 20/07/2017): 1,897,450.00 tỷ đồng

Giá trị VN-INDEX (Ngày 20/07/2017): 768.41 điểm

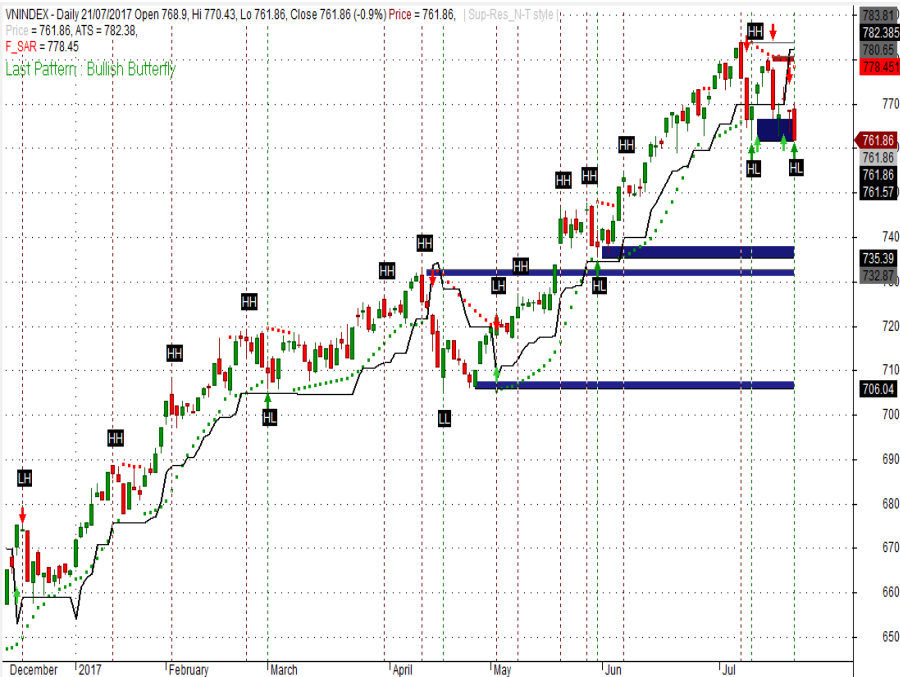
Cập nhật ngày 21/07/2017

Mã CK	Tỷ lệ ảnh hưởng	KL niêm yết	Giá tham chiếu	Giá khớp	+/-	%	KL khớp	Điểm ảnh hưởng
VNM	11.6%	1,451,453,429	152	151.5	-0.5	-0.3%	464,940	-0.29
SAB	7.9%	641,281,186	234	235.5	1.5	0.6%	117,590	0.39
VCB	7.1%	3,597,768,575	37.45	37	-0.5	-1.2%	1,058,900	-0.65
GAS	6.3%	1,913,950,000	62	60	-2.0	-3.2%	462,650	-1.55
VIC	5.9%	2,637,707,954	42.4	42.45	0.1	0.1%	563,380	0.05
PLX	4.5%	1,293,878,081	65.5	65.5	0.0	0.0%	615,940	0.00
CTG	3.7%	3,723,404,556	19	18.6	-0.4	-2.1%	1,833,150	-0.60
BID	3.5%	3,418,715,334	19.6	19.25	-0.4	-1.8%	2,846,690	-0.49
MSN	2.5%	1,147,496,374	41.2	41.2	0.0	0.0%	1,107,560	0.00
HPG	2.1%	1,264,255,417	31.65	31.4	-0.3	-0.8%	4,577,090	-0.13
NVL	2.1%	589,369,234	67.3	68	0.7	1.0%	1,395,280	0.17
BVH	2.1%	680,471,434	57.2	57.1	-0.1	-0.2%	494,030	-0.03
VJC	2.0%	300,000,000	127	125.3	-1.7	-1.3%	318,860	-0.21
ROS	2.0%	430,000,000	88	88.5	0.5	0.6%	2,390,070	0.09
MBB	1.9%	1,712,740,909	20.8	20.3	-0.5	-2.4%	1,073,920	-0.35
FPT	1.1%	461,723,054	46.8	46.2	-0.6	-1.3%	663,330	-0.11
BHN	1.1%	231,800,000	87.4	83.9	-3.5	-4.0%	20,450	-0.33
STB	0.9%	1,485,215,716	11.8	11.7	-0.1	-0.9%	2,077,700	-0.06
CTD	0.8%	77,050,000	202	195	-7.0	-3.5%	155,490	-0.22
MWG	0.8%	153,950,927	100.5	97	-3.5	-3.5%	744,800	-0.22

(Nguồn: ASEANSC tổng hợp, Cophieu68, HOSE)

PHÂN TÍCH KỸ THUẬT

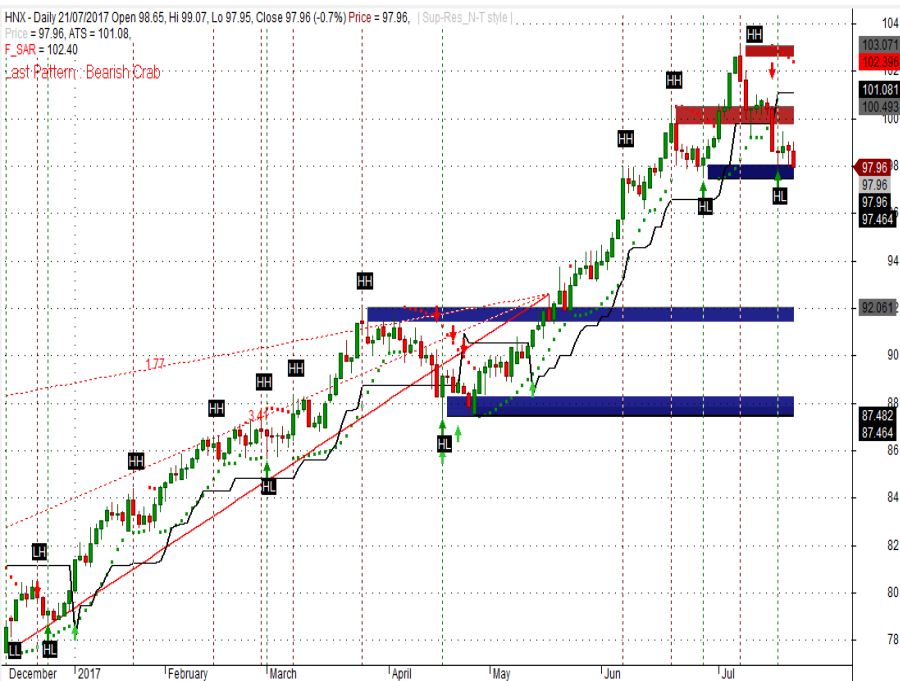
VN-INDEX



90% cash 10% stocks

Vùng mua: 760 - 765 Vùng chốt lời ngắn hạn: 770 - 775

HNX-INDEX



90% cash 10% stocks

Vùng mua: 98.0 - 99.0 Vùng chốt lời ngắn hạn: 100.0 - 101.0

Phân tích kỹ thuật

Nhận định: Dựa vào chuyển động của các chỉ báo kỹ thuật, chúng tôi cho rằng Vn-Index sẽ kiểm tra vùng hỗ trợ gần nhất tại 760 - 765 điểm.

Khuyến nghị ngắn hạn:

Trong kịch bản tiêu cực, vùng hỗ trợ gần của Vn-Index được dự báo nằm tại 760 - 765 điểm. Đây được xem là điểm mua vào tăng tỷ trọng cổ phiếu trong danh mục. Xem xét bán ra khi thủng ngưỡng hỗ trợ 760. Vùng hỗ trợ tiếp theo ở mức 750 - 755 điểm.

Trong kịch bản tích cực, vùng 770 - 775 điểm sẽ đóng vai trò là vùng kháng cự gần, đồng thời là điểm bán giảm tỷ trọng cổ phiếu trong danh mục. Vùng kháng cự tiếp theo ở mức 780 - 785 điểm.

Tỷ trọng danh mục đề nghị: 90% cash/ 10% stocks.

Chỉ báo kỹ thuật			
Trend	Momentum	Volatility	
ADX	↓ ROC	↓ BBs	↓
MA	↘ RSI	↓ SD	↑
MACD	↑ Stochastic	↓ ATR	↑
PSAR	↓ %R	↓ Volume	
Aroon	↓ MFI	↓ Volume	↓

Phân tích kỹ thuật

Nhận định: Dựa vào chuyển động của các chỉ báo kỹ thuật, chúng tôi cho rằng Hnx-Index sẽ kiểm tra vùng hỗ trợ gần nhất tại 98.0 - 99.0 điểm.

Khuyến nghị ngắn hạn:

Trong kịch bản tiêu cực, vùng hỗ trợ gần của Hnx-Index được dự báo nằm tại 98.0 - 99.0 điểm. Đây được xem là điểm mua vào tăng tỷ trọng cổ phiếu trong danh mục. Xem xét bán ra khi thủng ngưỡng hỗ trợ 98.0. Vùng hỗ trợ tiếp theo ở mức 96.0 - 97.0.

Trong kịch bản tích cực, vùng 100.0 - 101.0 điểm sẽ đóng vai trò là vùng kháng cự gần, đồng thời là điểm bán giảm tỷ trọng cổ phiếu trong danh mục. Vùng kháng cự tiếp theo ở mức 102.0 - 103.0 điểm.

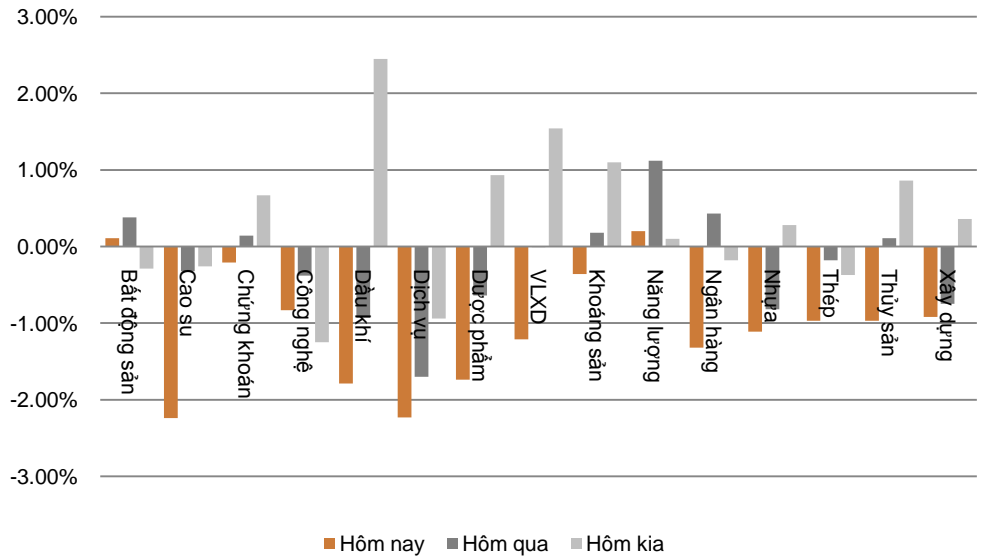
Tỷ trọng danh mục đề nghị: 90% cash/ 10% stocks.

Chỉ báo kỹ thuật			
Trend	Momentum	Volatility	
ADX	↓ ROC	↓ BBs	↓
MA	↘ RSI	↓ SD	↑
MACD	↑ Stochastic	↓ ATR	↑
PSAR	↓ %R	↓ Volume	
Aroon	↓ MFI	↓ Volume	↑

Ngày 21/07/2017

DIỄN BIẾN CHỈ SỐ NGÀNH

Ngành	Thay đổi
Bất động sản	↑ 0.11%
Cao su	↓ -2.24%
Chứng khoán	↓ -0.21%
Công nghệ	↓ -0.83%
Dầu khí	↓ -1.79%
Dịch vụ	↓ -2.23%
Dược phẩm	↓ -1.74%
Vật liệu xây dựng	↓ -1.21%
Khoáng sản	↓ -0.36%
Năng lượng	↑ 0.20%
Ngân hàng	↓ -1.32%
Nhựa	↓ -1.11%
Thép	↓ -0.97%
Thủy sản	↓ -0.97%
Xây dựng	↓ -0.92%

BIỂU ĐỒ NGÀNH

CHI TIẾT NGÀNH

Ngành	Mã chứng khoán	Giá tham chiếu	Giá khớp	+/-	%	KLGD
Chứng khoán	MSR	15	14.8	↓ -0.2	↓ -1.3%	50,700
	SQC	81	81	→ 0.0	→ 0.0%	-
	KSB	54.8	53.8	↓ -1.0	↓ -1.8%	451,750
	KSV	8.5	9.7	↑ 1.2	↑ 14.1%	500
	MVB	8.4	8.4	→ 0.0	→ 0.0%	10
Dầu khí	DNH	25.7	25.7	→ 0.0	→ 0.0%	-
	DTK	14	14	→ 0.0	→ 0.0%	-
	NT2	27.2	28	↑ 0.8	↑ 2.9%	171,720
	PPC	20.55	21.9	↑ 1.4	↑ 6.6%	1,429,320
Ngân hàng	PGD	52.9	52.9	→ 0.0	→ 0.0%	5,320
	VCB	37.6	37.45	↓ -0.2	↓ -0.4%	1,086,130
	CTG	18.9	19	↑ 0.1	↑ 0.5%	1,705,080
	BID	19.05	19.6	↑ 0.6	↑ 2.9%	2,885,390
	BVH	57.3	57.2	↓ -0.1	↓ -0.2%	230,930
	MBB	20.5	20.8	↑ 0.3	↑ 1.5%	851,450
	ACB	25.1	25.2	↑ 0.1	↑ 0.4%	731,180

Cập nhật ngày 21/07/2017

Ngày 21/07/2017

ĐẦU TƯ THEO NHÓM NGÀNH

Ngành	Lợi nhuận 1 tuần	Lợi nhuận 1 tháng	Lợi nhuận 1 quý	Lợi nhuận 1 năm	Chi tiết
Xi măng	↓ -5.26%	↓ -3.17%	↑ 8.13%	↑ 5.44%	Cổ phiếu nổi bật: HT1, BCC...
Xây dựng và xây lấp	↓ -0.67%	↓ -4.06%	↑ 8.08%	↑ 67.33%	Cổ phiếu nổi bật: CTD, PXS, VCG, VNE...
Vận tải	↓ -2.49%	↓ -5.00%	↑ 10.60%	↑ 25.65%	Cổ phiếu nổi bật: GMD, PVT, VIP, VOS, VTO...
Dược phẩm	↓ -1.14%	↑ 5.29%	↑ 18.58%	↑ 57.28%	Cổ phiếu nổi bật: DCL, DHG, DMC, IMP...
Đường	↑ 2.89%	↑ 1.21%	↑ 7.06%	↑ 7.27%	Cổ phiếu nổi bật: BHS, LSS, SBT...
Chứng khoán	↓ -1.07%	↓ -2.42%	↑ 0.51%	↑ 10.00%	Cổ phiếu nổi bật: HCM, SSI, VND...
Ngân hàng	↓ -2.85%	↓ -4.86%	↓ -1.53%	↑ 9.87%	Cổ phiếu nổi bật: BID, CTG, EIB, MBB, SHB, VCB...
Cảng biển	↓ -0.62%	↓ -4.30%	↑ 10.38%	↑ 20.65%	Cổ phiếu nổi bật: GMD, HAH, VSC...
Bất động sản	↓ -3.58%	↓ -2.67%	↓ -1.46%	↑ 12.09%	Cổ phiếu nổi bật: DIG, HBC, IJC, KBC, SCR, VIC...
Thép	↓ -3.15%	↑ 5.32%	↑ 6.53%	↑ 72.64%	Cổ phiếu nổi bật: HPG, HSG, TLH, VGS, VIS, NKG...
Sữa	↑ 1.26%	↑ 6.85%	↓ -42.94%	↑ 28.78%	Cổ phiếu nổi bật: HNM, VNM...
Phân bón	↑ 4.35%	↓ -1.72%	↑ 6.45%	↓ -15.02%	Cổ phiếu nổi bật: BFC, DCM, DPM, LAS...
Săm lốp	↓ -2.31%	↓ -13.13%	↓ -6.37%	↓ -14.59%	Cổ phiếu nổi bật: CSM, DRC, SRC...
Thủy sản	↓ -2.95%	↑ 1.84%	↓ -7.19%	↑ 11.54%	Cổ phiếu nổi bật: FMC, HVG, IDI, VHC...
Đệt may	↓ -3.50%	↓ -4.51%	↑ 18.96%	↓ -16.59%	Cổ phiếu nổi bật: STK, TCM, TNG...
Điện	↓ -0.79%	↓ -0.87%	↑ 2.49%	↑ 8.32%	Cổ phiếu nổi bật: BTP, PPC, VSH, NT2...
Dầu khí	↓ -1.79%	↓ -1.87%	↓ -6.93%	↑ 16.60%	Cổ phiếu nổi bật: GAS, PVC, PVD, PVS...
Bảo hiểm	↓ -2.40%	↓ -8.74%	↓ -9.66%	↑ 23.12%	Cổ phiếu nổi bật: BIC, BMI, BVH, PTI...
Khoáng sản	↑ 1.45%	↑ 0.21%	↑ 16.42%	↓ -60.98%	Cổ phiếu nổi bật: BGM, DHM, KSA, KSQ, LCM...
Nông nghiệp	↑ 1.64%	↑ 0.23%	↑ 66.85%	↑ 25.96%	Cổ phiếu nổi bật: HKB, HNG, TSC...

Nhận định

Ngành **Phân Bón** là ngành có mức **lợi nhuận tuần** lớn nhất **4.35%**. Ngành **Sữa** là ngành có mức **lợi nhuận tháng** lớn nhất **6.85%**. Ngành **Nông nghiệp** là ngành có mức **lợi nhuận quý** lớn nhất **66.85%**. Ngành **Thép** là ngành có mức **lợi nhuận năm** lớn nhất **72.64%**.

(Cập nhật ngày 20/04/2017)

Ngày 21/07/2017

GIÁ CẢ HÀNG HÓA THẾ GIỚI

Năng lượng	Giá hiện tại	Thay đổi				Thời gian cập nhật
		1 Ngày	1 Tuần	1 Tháng	1 Năm	
Crude Oil	47.176 ↑	0.62% ↑	1.32% ↑	10.33% ↑	6.71%	21/07/2017
Brent	49.3918 ↑	0.51% ↑	0.95% ↑	9.19% ↑	8.07%	21/07/2017
Natural gas	3.0255 ↓	-0.36% ↑	2.01% ↑	4.41% ↑	12.20%	21/07/2017
Gasoline	1.6111 ↑	0.25% ↑	5.54% ↑	14.19% ↑	18.87%	21/07/2017
Heating oil	1.5436 ↓	-0.50% ↑	3.48% ↑	13.10% ↑	12.61%	21/07/2017
Ethanol	1.5166 ↓	-1.56% ↑	0.31% ↑	0.11% ↑	4.52%	21/07/2017

Kim loại	Giá hiện tại	Thay đổi				Thời gian cập nhật
		1 Ngày	1 Tuần	1 Tháng	1 Năm	
Gold	1248.9054 ↑	0.24% ↑	2.59% ↑	0.20% ↓	-6.18%	21/07/2017
Silver	16.4224 ↑	0.58% ↑	3.04% ↓	-0.56% ↓	-16.17%	21/07/2017
Platinum	926.4 ↑	0.01% ↑	2.76% ↑	0.31% ↓	-15.59%	21/07/2017
Palladium	848.8 ↑	0.75% ↓	-0.35% ↓	-4.41% ↑	24.37%	21/07/2017

Nông nghiệp	Giá hiện tại	Thay đổi				Thời gian cập nhật
		1 Ngày	1 Tuần	1 Tháng	1 Năm	
Oat	292.64 ↓	-1.01% ↓	-6.28% ↑	13.10% ↑	40.86%	21/07/2017
Rubber	213.6 ↓	-0.05% ↑	5.85% ↑	10.67% ↑	34.51%	21/07/2017
Soybeans	1011.5072 ↓	-0.17% ↑	3.82% ↑	10.07% ↓	-2.05%	21/07/2017
Wheat	506.5806 ↑	0.15% ↑	2.17% ↑	8.97% ↑	21.16%	21/07/2017
Cotton	68.82 ↓	-1.05% ↑	3.43% ↓	-2.92% ↓	-5.28%	21/07/2017
Rice	11.9784 ↓	-0.33% ↑	1.90% ↑	4.52% ↑	12.90%	21/07/2017
Palm Oil	2607 ↓	-0.53% ↓	-0.50% ↑	0.39% ↑	10.37%	21/07/2017
Cheese	1.548 ↓	-0.13% ↓	-0.39% ↓	-4.21% ↓	-5.78%	21/07/2017
Milk	15.5 ↓	-0.06% ↓	-0.58% ↓	-5.08% ↑	1.51%	21/07/2017
Wool	1522 →	0.00% ↑	1.13% ↑	3.53% ↑	15.45%	21/07/2017
Tea	3.38 ↑	0.88% ↑	11.33% ↑	16.22% ↑	40.41%	21/07/2017
Cocoa	1951 ↑	0.36% ↑	6.13% ↑	7.89% ↓	-32.60%	21/07/2017
Coffee	135 →	0.00% ↑	4.37% ↑	13.11% ↓	-8.07%	21/07/2017
Orange Juice	125.65 ↓	-0.12% ↓	-2.56% ↓	-4.38% ↓	-30.46%	21/07/2017

Công nghiệp	Giá hiện tại	Thay đổi				Thời gian cập nhật
		1 Ngày	1 Tuần	1 Tháng	1 Năm	
Live Cattle	115.6965 ↓	-1.32% ↓	-1.32% ↓	-3.03% ↑	7.77%	21/07/2017
Cobalt	57400 →	0.00% ↓	-1.69% ↑	3.56% ↑	135.35%	21/07/2017
Lead	2187.75 ↑	1.04% ↓	-0.57% ↑	13.40% ↑	26.95%	21/07/2017
Aluminum	1894 ↓	-1.71% ↓	-1.61% ↑	0.42% ↑	14.80%	21/07/2017

(Nguồn: ASEANSC tổng hợp, tradingeconomics.com)

Ngày 21/07/2017

DANH MỤC CỦA CANSLIM
CÁC KHUYẾN NGHỊ CÒN MỞ TRẠNG THÁI

Mã CP	Mua Bán	Trạng thái	Giá mua/Bán	Giá hiện tại	Giá mục tiêu	Lãi lỗ tiềm năng	Lãi lỗ ghi nhận	Ngày mở TT	Ghi chú
* PGC	Mua	Mở	13.5	13.8	24.1	↑ 78.5%	↑ 2.2%	04/05/2017	
Trung bình:							↑ 2.2%		

CÁC KHUYẾN NGHỊ ĐÃ ĐÓNG TRONG THÁNG

Mã CP	Mua Bán	Trạng thái	Giá mua/Bán	Giá hiện tại	Giá mục tiêu	Lãi lỗ tiềm năng	Lãi lỗ ghi nhận	Ngày mở TT	Ngày đóng TT
AAA	Mua	Đóng	11.2	14.3	14.0	↑ 25.0%	↑ 27.7%	08/12/2015	12/01/2016
VHG	Mua	Đóng	4.5	6.3	10.5	↑ 133.3%	↑ 40.0%	26/01/2016	17/03/2016
VNM	Mua	Đóng	115.0	138.0	140.0	↑ 21.7%	↑ 20.0%	27/01/2016	17/03/2016
BTP	Mua	Đóng	11.4	15.8	15.3	↑ 34.2%	↑ 38.6%	16/02/2016	25/03/2016
INN	Mua	Đóng	36.0	49.8	49.0	↑ 36.1%	↑ 38.3%	19/01/2016	13/04/2016
KBC	Mua	Mở	13.1	15.0	15.5	↑ 18.3%	↑ 14.5%	26/04/2016	08/06/2016
BPC	Mua	Mở	12.4	17.5	20.0	↑ 61.3%	↑ 41.1%	20/01/2016	08/06/2016
PMC	Mua	Mở	49.0	60.7	72.4	↑ 47.8%	↑ 23.9%	26/04/2016	08/06/2016
* BCC	Mua	Mở	14.8	19.1	18.4	↑ 24.3%	↑ 29.1%	19/12/2016	20/02/2017
* HVT	Mua	Mở	19.5	27.8	25.0	↑ 28.2%	↑ 42.6%	19/12/2016	16/03/2017
* NLG	Mua	Mở	21.8	26.8	27.8	↑ 27.5%	↑ 22.7%	19/12/2016	16/03/2017
* VNM	Mua	Mở	124.6	151.7	150.0	↑ 20.4%	↑ 21.7%	20/12/2016	29/05/2017
Trung bình:							↑ 31.6%		

(Cập nhật ngày 22/06/2017)

Ngày 21/07/2017

BÁO CÁO CÔNG TY (CÁC BÁO CÁO PHÁT HÀNH GẦN NHẤT)

Tên công ty	Ngày phát hành	Khuyến nghị	Giá mục tiêu	Chi tiết
VGC	27/06/2017	Nắm giữ [-8%]	17.400 đồng/cổ phiếu	Tài xuống
LIC	31/05/2017	Không đánh giá		N/A Tài xuống
VGC	25/05/2017	Mua [+41%]	24.100 đồng/cổ phiếu	Tài xuống
CTF	23/05/2017	Nắm giữ [+9%]	13.100 đồng/cổ phiếu	Tài xuống
CDN	22/05/2017	Mua [+29%]	30.800 đồng/cổ phiếu	Tài xuống
DP2	19/05/2017	Không đánh giá		N/A Tài xuống
DVN	18/05/2017	Mua [+282%]	39.700 đồng/cổ phiếu	Tài xuống
CSV	10/05/2017	Mua [+69%]	50.700 đồng/cổ phiếu	Tài xuống
TRC	09/05/2017	Nắm giữ [+8%]	31.700 đồng/cổ phiếu	Tài xuống
PGC	28/04/2017	Mua [+81%]	24.100 đồng/cổ phiếu	Tài xuống
TMT	21/04/2017	Nắm giữ [+3%]	13.300 đồng/cổ phiếu	Tài xuống
VTG	23/03/2017	Mua [+29%]	14.400 đồng/cổ phiếu	Tài xuống
DIG	23/03/2017	Nắm giữ [+0%]	9.100 đồng/cổ phiếu	Tài xuống
TMT	20/03/2017	Mua [+42%]	18.000 đồng/cổ phiếu	Tài xuống
CMC	20/03/2017	Mua [+160%]	13.500 đồng/cổ phiếu	Tài xuống
ONE	24/10/2016	Mua [+32%]	10.300 đồng/cổ phiếu	Tài xuống
KDH	06/06/2016	Nắm giữ [+4%]	24.500 đồng/cổ phiếu	Tài xuống
KBC	06/06/2016	Nắm giữ [+1%]	15.000 đồng/cổ phiếu	Tài xuống
VIC	06/06/2016	Nắm giữ [+4%]	56.000 đồng/cổ phiếu	Tài xuống
TLH	27/05/2016	Mua [+30%]	11.000 đồng/cổ phiếu	Tài xuống
VIS	27/05/2016	Nắm giữ [+6%]	11.000 đồng/cổ phiếu	Tài xuống
VGS	26/05/2016	Mua [+20%]	12.500 đồng/cổ phiếu	Tài xuống
NKG	26/05/2016	Mua [+17%]	19.000 đồng/cổ phiếu	Tài xuống
HSG	26/05/2016	Nắm giữ [+8%]	50.000 đồng/cổ phiếu	Tài xuống
HPG	25/05/2016	Nắm giữ [+8%]	36.000 đồng/cổ phiếu	Tài xuống

Khuyến nghị	Diễn giải
Kỳ vọng 12 tháng	
Mua	Nếu giá mục tiêu cao hơn giá thị trường trên 15%
Nắm giữ	Nếu giá mục tiêu so với giá thị trường từ -15% đến 15%
Bán	Nếu giá mục tiêu thấp hơn giá thị trường dưới -15%

 Vui lòng xem chi tiết tại: <https://www.aseansc.com.vn/trung-tam-phan-tich/bao-cao-cong-ty>

Ngày 21/07/2017

BÁO CÁO CẬP NHẬT NGÀNH (CÁC BÁO CÁO PHÁT HÀNH GẦN NHẤT)

Tên báo cáo	Chi tiết
Báo cáo triển vọng ngành 2017 - ASEANSC	Tải xuống
Báo cáo cập nhật ngành Bất động sản – Tháng 6/2016	Tải xuống
Báo cáo cập nhật ngành Sản xuất thép – Tháng 6/2016	Tải xuống
Báo cáo cập nhật ngành Ngân hàng – Tháng 5/2016	Tải xuống
Báo cáo cập nhật ngành Dịch vụ du lịch – Tháng 5/2016	Tải xuống
Báo cáo cập nhật ngành Thủy sản – Tháng 4/2016	Tải xuống
Báo cáo cập nhật ngành Dược phẩm – Tháng 4/2016	Tải xuống
Báo cáo cập nhật ngành Khu công nghiệp – Tháng 3/2016	Tải xuống
Báo cáo cập nhật ngành Chứng khoán – Tháng 3/2016	Tải xuống
Báo cáo cập nhật ngành Cảng biển – Tháng 3/2016	Tải xuống
Báo cáo cập nhật ngành Cao su tự nhiên – Tháng 2/2016	Tải xuống
Báo cáo cập nhật ngành Nhiệt điện – Tháng 2/2016	Tải xuống
Báo cáo cập nhật ngành Xi măng – Tháng 2/2016	Tải xuống

Vui lòng xem chi tiết tại: <https://www.aseansc.com.vn/trung-tam-phan-tich/bao-cao-nganh>

Ngày 21/07/2017

BÁO CÁO PHÂN TÍCH KỸ THUẬT (CÁC BÁO CÁO PHÁT HÀNH GẦN NHẤT)

Tên báo cáo	Chi tiết
Báo cáo phân tích kỹ thuật – HUT (21/07/2017)	Tải xuống
Báo cáo phân tích kỹ thuật – VGS (20/07/2017)	Tải xuống
Báo cáo phân tích kỹ thuật – KDC, KDH, KMR, KLF (18/07/2017)	Tải xuống
Báo cáo phân tích kỹ thuật – IVS, ITA, ITD, KBC (17/07/2017)	Tải xuống
Báo cáo phân tích kỹ thuật – HT1, HTI, HVG, IDI (13/07/2017)	Tải xuống
Báo cáo phân tích kỹ thuật – HNG, HPG, HQC, HSG (12/07/2017)	Tải xuống
Báo cáo phân tích kỹ thuật – HBC, HCM, HDC, HHS (11/07/2017)	Tải xuống
Báo cáo phân tích kỹ thuật – HAG, HAH, HAI, HAR (10/07/2017)	Tải xuống
Báo cáo phân tích kỹ thuật – FMC, FPT, GAS, GMD (06/07/2017)	Tải xuống
Báo cáo phân tích kỹ thuật – EIB, ELC, FCM, FLC (05/07/2017)	Tải xuống
Báo cáo phân tích kỹ thuật – DPM, DQC, DRC, DXG (04/07/2017)	Tải xuống
Báo cáo phân tích kỹ thuật – DHM, DIC, DRH, DLG (03/07/2017)	Tải xuống
Báo cáo phân tích kỹ thuật – DCM, DCL, DCS, DIG (30/06/2017)	Tải xuống
Báo cáo phân tích kỹ thuật – DBC, EVE, FCN, FIT (29/06/2017)	Tải xuống
Báo cáo phân tích kỹ thuật – CSM, CCL, CNG, CLL (28/06/2017)	Tải xuống
Báo cáo phân tích kỹ thuật – CMG, CTD, CTG, CVT (26/06/2017)	Tải xuống
Báo cáo phân tích kỹ thuật – BMI, BVS, BVH, BTP (23/06/2017)	Tải xuống
Báo cáo phân tích kỹ thuật – BHS, BCG, CEO, CII (22/06/2017)	Tải xuống
Báo cáo phân tích kỹ thuật – AAA, ACB, BID, BIC (21/06/2017)	Tải xuống
Báo cáo phân tích kỹ thuật – VTO, TNG, VIX, MBS (20/06/2017)	Tải xuống
Báo cáo phân tích kỹ thuật – VNE, VNM, VSC, VSH (19/06/2017)	Tải xuống
Báo cáo phân tích kỹ thuật – VIS, VHG, VIC, VIP (16/06/2017)	Tải xuống
Báo cáo phân tích kỹ thuật – VCG, VGS, VND, VKC (15/06/2017)	Tải xuống
Báo cáo phân tích kỹ thuật – TIG, TVS, VCB, VHC (14/06/2017)	Tải xuống
Báo cáo phân tích kỹ thuật – TCL, TCM, TDH, TSC (13/06/2017)	Tải xuống
Báo cáo phân tích kỹ thuật – SVC, SCR, VNS, TLH (12/06/2017)	Tải xuống
Báo cáo phân tích kỹ thuật – SHS, SRC, SJS, STB (09/06/2017)	Tải xuống
Báo cáo phân tích kỹ thuật – SHB, SSI, SFG, SFI (08/06/2017)	Tải xuống
Báo cáo phân tích kỹ thuật – S99, PVT, PVS, PXT (07/06/2017)	Tải xuống
Báo cáo phân tích kỹ thuật – REE, SAM, SBT, SHI (06/06/2017)	Tải xuống
Báo cáo phân tích kỹ thuật – PVE, PVX, PVC, PXS (05/06/2017)	Tải xuống
Báo cáo phân tích kỹ thuật – PPC, PVI, PTB, PVD (02/06/2017)	Tải xuống
Báo cáo phân tích kỹ thuật – PHR, PGD, PGS, PVS (01/06/2017)	Tải xuống

 Vui lòng xem chi tiết tại: <https://www.aseansc.com.vn/trung-tam-phan-tich/bao-cao-phan-tich-ky-thuat>

Ngày 21/07/2017

LỊCH SỰ KIỆN CHỨNG KHOÁN NỔI BẬT

Ngày GDKHQ	Ngày ĐKCC	Ngày TH	Mã CK	Sàn	Nội dung sự kiện	Giá HT	Thay đổi
21/07/2017	24/07/2017	08/08/2017	TXM	HNX	Trả cổ tức năm 2016 bằng tiền, 600 đồng/CP	12	0 (0%)
n/a	n/a	15/08/2017	VFG	HOSE	Giao dịch bổ sung - 5,484,753 CP	54.2	1.2 (2.26%)
21/07/2017	24/07/2017	n/a	L12	UPCoM	Thực hiện quyền mua cổ phiếu phát hành thêm, tỷ lệ 1:0.4220414, giá 10.000 đồng/CP	7.5	0.6 (8.7%)
21/07/2017	24/07/2017	#REF!	L12	UPCoM	Trả cổ tức năm 2016 bằng tiền, 600 đồng/CP	n/a	n/a
n/a	n/a	21/07/2017	GEG	UPCoM	Giao dịch bổ sung - 14,897,985 CP	14.9	0 (0%)
21/07/2017	24/07/2017	28/07/2017	NVL	HOSE	Lấy ý kiến CĐ bằng VB	67.3	-0.1 (-0.15%)
24/07/2017	25/07/2017	08/08/2017	SBL	UPCoM	Lấy ý kiến CĐ bằng VB	-0.4 (-1.96%)	-0.4 (-1.96%)
n/a	n/a	24/07/2017	VGC	HNX	Giao dịch bổ sung - 120,000,000 CP	18.4	-0.6 (-3.16%)
24/07/2017	25/07/2017	n/a	LEC	HOSE	Hợp ĐHCĐ bất thường năm 2017	21.8	-1.6 (-6.84%)
n/a	n/a	24/07/2017	HAF	UPCoM	Giao dịch lần đầu - 14,500,000 CP	n/a	n/a
24/07/2017	25/07/2017	10/08/2017	CNH	UPCoM	Lấy ý kiến CĐ bằng VB	n/a	n/a
n/a	n/a	24/07/2017	HTE	UPCoM	Giao dịch lần đầu - 23,608,165 CP	n/a	n/a
24/07/2017	25/07/2017	n/a	ALV	HNX	Hợp ĐHCĐ bất thường năm 2017	n/a	n/a
24/07/2017	25/07/2017	n/a	STK	HOSE	Trả cổ tức năm 2016 bằng cổ phiếu, tỷ lệ 100:12	19	0 (0%)
n/a	n/a	24/07/2017	LTG	UPCoM	Giao dịch lần đầu - 67,161,150 CP	n/a	n/a
24/07/2017	25/07/2017	n/a	PTB	HOSE	Hợp ĐHCĐ bất thường năm 2017	118.9	-1.1 (-0.92%)
25/07/2017	26/07/2017	07/08/2017	KDC	HOSE	Trả cổ tức năm 2016 bằng tiền, 1,600 đồng/CP	13.8	0 (0%)
25/07/2017	26/07/2017	10/08/2017	VLP	UPCoM	Trả cổ tức năm 2016 bằng tiền, 199,66 đồng/CP	n/a	0 (0%)
25/07/2017	26/07/2017	23/08/2017	TBD	UPCoM	Trả cổ tức năm 2016 bằng tiền, 1,200 đồng/CP	55	-3 (-5.17%)
25/07/2017	26/07/2017	27/08/2017	IVS	HNX	Hợp ĐHCĐ bất thường năm 2017	10.3	-0.1 (-0.96%)
26/07/2017	27/07/2017	11/08/2017	EMG	UPCoM	Trả cổ tức năm 2016 bằng tiền, 700 đồng/CP	17.1	0 (0%)
n/a	n/a	26/07/2017	VAV	UPCoM	Giao dịch lần đầu - 8,000,000 CP	n/a	n/a

Cập nhật ngày 21/07/2017

ĐIỀU KIỆN SỬ DỤNG BẢN TIN VÀ KHUYẾN CÁO

Điều kiện sử dụng bản tin: Bản tin nhận định thị trường này được Công ty Cổ phần Chứng khoán ASEAN cung cấp cho một bộ phận khách hàng nhất định có mở tài khoản tại Công ty. Mọi sự cung cấp khi chưa được sự đồng ý của Công ty đều bị coi là vi phạm bản quyền.

Khuyến cáo: Nội dung trong bản tin này được Công ty Cổ phần Chứng khoán ASEAN tổng hợp và phân tích từ các nguồn thông tin đại chúng được xem là đáng tin cậy và chỉ đơn thuần phục vụ mục đích tham khảo. Công ty không chịu trách nhiệm với bất kỳ quyết định mua hay bán khi khách hàng sử dụng các thông tin trên.