

Ngày 24/07/2017

TỔNG HỢP THÔNG TIN TRONG NGÀY
THÔNG TIN DOANH NGHIỆP
TRA: Chủ tịch HĐQT đăng ký bán 200.000 cp

TRA - CTCP Traphaco - Bà Vũ Thị Thuận, Chủ tịch HĐQT, đăng ký bán 200.000 cp trong tổng số 581.084 cp (tỷ lệ 1,4%) đang sở hữu. Giao dịch dự kiến thực hiện từ 26/7 đến 24/8/2017.

SDG: Công ty TNHH Mua bán nợ Việt Nam đăng ký bán toàn bộ 1.689.700 cp

SDG - CTCP Sadico Cần Thơ - Công ty TNHH Mua bán nợ Việt Nam đăng ký bán toàn bộ 1.689.700 cp (tỷ lệ 26%) đang sở hữu. Giao dịch dự kiến thực hiện từ 25/7 đến 23/8/2017.

SPH: Ủy viên HĐQT đăng ký mua 1,3 triệu cp

SPH - CTCP XNK Thủy sản Hà Nội - Ông Nguyễn Phú Cường, Ủy viên HĐQT, đăng ký mua 1,3 triệu cp. Trước giao dịch ông Cường sở hữu 1.103.000 cp (tỷ lệ 11,03%). Giao dịch dự kiến thực hiện từ 21/7 đến 18/8/2017.

PMC: Trả cổ tức bằng tiền mặt theo tỷ lệ 10%

PMC - CTCP Dược phẩm dược liệu Pharmedic - Ngày 08/8 là ngày giao dịch không hưởng quyền nhận cổ tức đợt 1 năm 2017, ngày đăng ký cuối cùng là 09/8. Theo đó, cổ tức sẽ được trả bằng tiền mặt theo tỷ lệ 10%, thanh toán bắt đầu từ ngày 21/8/2017.

TỔNG QUAN TTCK QUỐC TẾ

KHU VỰC	CHỈ SỐ	+/-	ĐIỂM
MỸ	Dow Jones	↓ -31.71	21,580.07
	Nasdaq	↓ -2.25	6,387.75
	S&P 500	↓ -0.91	2,472.54
CHÂU ÂU	FTSE 100	↓ -34.96	7,452.91
	DAX	↓ -207.19	12,240.06
	CAC 40	↓ -81.56	5,117.66
CHÂU Á	Nikkei 225	↓ -165.98	19,933.77
	Hang Seng	↓ -34.12	26,706.09
	Shanghai	↓ -6.71	3,238.16

(Nguồn: ASEANSC tổng hợp)

Cập nhật ngày 24/07/2017

TIN KINH TẾ TRONG NƯỚC NỔI BẬT
Kiểm nghị giảm thuế nhập khẩu linh kiện hỗ trợ ngành ô tô trong nước

Để có cơ sở cho áp dụng các chính sách ưu đãi, khuyến khích doanh nghiệp nâng cao hàm lượng giá trị gia tăng tạo ra trong nước, trong chiến lược phát triển ngành ô tô, Bộ Công Thương đã kiến nghị Chính phủ giao Bộ Tài chính rà soát, điều chỉnh thuế suất thuế nhập khẩu ưu đãi với linh kiện, phụ tùng ô tô. Chi tiết xin xem tại: <https://www.stockbiz.vn/News/2017/7/24/759156/kien-nghi-giam-thue-nhap-khau-linh-kien-ho-tro-nganh-o-to-trong-nuoc.aspx>

Mỹ ngừng điều tra bán phá giá với sợi polyester của Việt Nam

Lý do bên nguyên đơn đã đưa ra yêu cầu rút đơn kiện với VN (không nêu rõ lý do). Cùng ngày, Cục Quản lý cạnh tranh cũng cho biết Ủy ban Chống bán phá giá Úc (ADC) đã thông báo chấm dứt một phần vụ việc điều tra CBPG và chống trợ cấp đối với sản phẩm thép mạ kẽm nhập khẩu từ VN sau khi xác định có 2 nhà sản xuất và xuất khẩu có hợp tác đầy đủ với cơ quan điều tra có biên độ phá giá thấp hơn mức tối thiểu. Chi tiết xin xem tại: <https://www.stockbiz.vn/News/2017/7/24/759027/my-ngung-dieu-tra-ban-pha-gia-voi-soi-polyester-vn.aspx>

Ngày 24/07: Tỷ giá trung tâm ở mức 22.429 đồng/USD, giảm 3 đồng so với phiên trước đó

Tỷ giá trung tâm ngày 24/7 được Ngân hàng Nhà nước công bố ở mức 22.429 đồng, giảm 3 đồng so với mức công bố sáng thứ 7 tuần trước. Trong khi đó, giá USD tại các ngân hàng thương mại tiếp tục không có nhiều biến động. Cụ thể, Vietcombank và ACB đang cùng niêm yết giá USD ở mức 22.690-22.760 đồng, giảm 10 đồng ở cả hai chiều so với giá khảo sát cuối tuần trước.

Sáng ngày 24/07: Giá vàng SJC ở mức 36,20 - 36,40 triệu đồng/lượng

Lúc 10h05 sáng nay (24/7), giá vàng miếng SJC niêm yết tại Công ty TNHH MTV Vàng bạc đá quý Sài Gòn – SJC không có nhiều thay đổi so với giá khảo sát sáng thứ 7 tuần trước, vẫn ở mức 36,20-36,40 triệu đồng/lượng. Giá vàng miếng thương hiệu Vàng rồng Thăng Long tại công ty này hiện đang được niêm yết ở mức 34,47-34,92 triệu đồng/lượng. Cùng thời điểm, giá vàng giao ngay trên Kitco đang được niêm yết ở mức 1.253,9 USD, giảm 0,6 USD, tương đương 0,05% so với chốt phiên trước. Hiện khoảng cách giữa giá vàng trong nước và thế giới đang là 1,82 triệu đồng/lượng.

TIN QUỐC TẾ NỔI BẬT
Ngày 21/07: Chỉ số Dow Jones giảm 0.15%, xuống 21,580.07 điểm

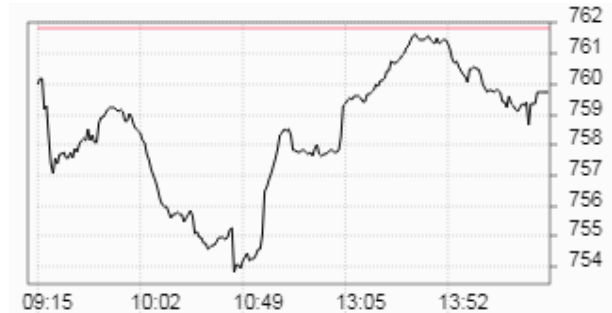
Kết thúc phiên giao dịch ngày thứ Sáu, chỉ số Dow Jones lùi 31.71 điểm (tương đương 0.15%) xuống 21,580.07 điểm, chỉ số S&P 500 mất 0.91 điểm (tương đương 0.04%) còn 2,472.54 điểm và chỉ số Nasdaq Composite hạ 2.25 điểm (tương đương 0.04%) xuống 6,387.75 điểm.

Ngày 21/07: Dầu thô giảm 2.5%, xuống 45.77 USD/thùng

Kết thúc phiên giao dịch ngày thứ Sáu, hợp đồng dầu thô ngọt nhẹ WTI giao tháng 9 trên sàn Nymex sụt 1.15 USD (tương đương 2.5%) xuống 45.77 USD/thùng sau khi chạm mức thấp 45.71 USD/thùng. Hợp đồng dầu Brent giao tháng 9 trên sàn Luân Đôn mất 1.24 USD (tương đương 2.5%) còn 48.06 USD/thùng, qua đó góp phần nâng tổng mức giảm tuần qua lên 1.7%.

TỔNG HỢP DIỄN BIẾN THỊ TRƯỜNG
TỔNG QUAN THỊ TRƯỜNG - CHỈ SỐ VN-INDEX

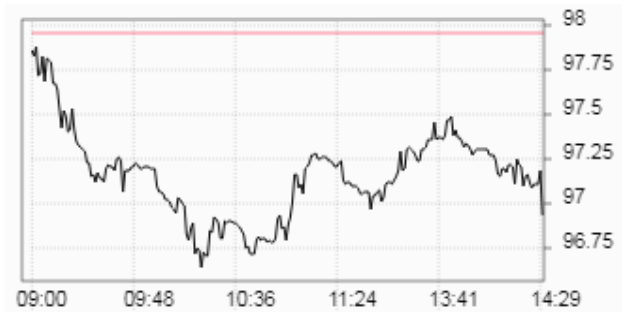
Thay đổi (điểm)	↓	-2,12/-0,28%
Giá trị (điểm)	↓	759.74
Khối lượng (cp)		158,865,297
Giá trị (tỷ đồng)		2,999.49
Số cp tăng giá	↑	105
Số cp giảm giá	↓	174
Số cp đứng giá	→	62

DIỄN BIẾN THỊ TRƯỜNG - CHỈ SỐ VN-INDEX


Mã	Mở	Đóng	Cao	Thấp	KL	Thay đổi
STT	11.4	13	13	11.3	600	↑ 7.0%
C47	19.3	20.7	20.7	19.3	362,190	↑ 7.0%
BMP	72.2	77.2	77.2	72.2	249,940	↑ 6.9%
CMX	4	4.2	4.2	4	9,000	↑ 6.9%
TVT	27.4	29.5	29.5	27.4	11,910	↑ 6.9%

TỔNG QUAN THỊ TRƯỜNG - CHỈ SỐ HNX-INDEX

Thay đổi (điểm)	↓	-1,03/-1,05%
Giá trị (điểm)	↓	96.93
Khối lượng (cp)		60,998,771
Giá trị (tỷ đồng)		536.57
Số cp tăng giá	↑	67
Số cp giảm giá	↓	129
Số cp đứng giá	→	175

DIỄN BIẾN THỊ TRƯỜNG - CHỈ SỐ HNX-INDEX


Mã	Mở	Đóng	Cao	Thấp	KL	Thay đổi
NDF	11	12.1	12.1	11	56,620	↑ 10.0%
AMC	27	29.7	29.7	27	500	↑ 10.0%
UNI	5.2	5.5	5.5	5.2	4,600	↑ 10.0%
BXH	13.3	13.3	13.3	13.3	500	↑ 9.9%
CCM	32.4	32.4	32.4	32.4	200	↑ 9.8%

TỔNG QUAN GD NĐTNN

TỔNG KL (CỔ PHIẾU)	SÀN HCM	SÀN HN
MUA	14,799,899	988,500
BÁN	8,420,849	907,414
MUA - BÁN	6,379,050	81,086

SÀN HCM và SÀN HN

Ngày 24/07, khối ngoại mua ròng tổng cộng hơn 190 tỷ đồng trên cả hai sàn. Trên sàn HOSE, khối ngoại mua ròng gần 187,35 tỷ đồng. Trên sàn HNX, khối ngoại mua ròng gần 2,65 tỷ đồng.

(Nguồn: ASEANSC tổng hợp...)

Ngày 24/07/2017

TỈ LỆ ẢNH HƯỞNG ĐẾN CHỈ SỐ VN-INDEX

Vốn hóa thị trường (Ngày 21/07/2017): 1,881,268.00 tỷ đồng

Giá trị VN-INDEX (Ngày 21/07/2017): 761.86 điểm

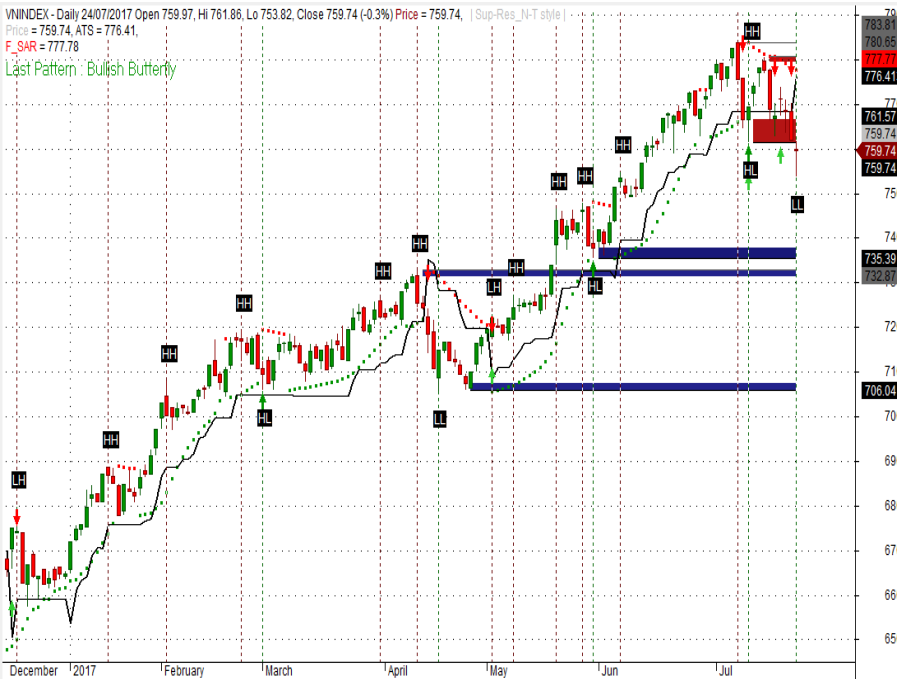
Cập nhật ngày 24/07/2017

Mã CK	Tỷ lệ ảnh hưởng	KL niêm yết	Giá tham chiếu	Giá khớp	+/-	%	KL khớp	Điểm ảnh hưởng
VNM	11.7%	1,451,453,429	151.5	151.8	0.3	0.2%	704,570	0.18
SAB	8.0%	641,281,186	235.5	235.5	0.0	0.0%	111,440	0.00
VCB	7.1%	3,597,768,575	37	37.3	0.3	0.8%	914,230	0.44
GAS	6.1%	1,913,950,000	60	59.6	-0.4	-0.7%	772,050	-0.31
VIC	6.0%	2,637,707,954	42.45	42.2	-0.3	-0.6%	222,770	-0.27
PLX	4.5%	1,293,878,081	65.5	63	-2.5	-3.8%	1,064,220	-1.31
CTG	3.7%	3,723,404,556	18.6	18.6	0.0	0.0%	752,680	0.00
BID	3.5%	3,418,715,334	19.25	19.4	0.2	0.8%	1,521,320	0.21
MSN	2.5%	1,147,496,374	41.2	41.45	0.3	0.6%	486,310	0.12
NVL	2.1%	589,369,234	68	68	0.0	0.0%	1,293,080	0.00
HPG	2.1%	1,264,255,417	31.4	31.6	0.2	0.6%	3,045,580	0.10
BVH	2.1%	680,471,434	57.1	57.3	0.2	0.4%	277,340	0.06
ROS	2.0%	430,000,000	88.5	89	0.5	0.6%	2,840,890	0.09
VJC	2.0%	300,000,000	125.3	125.7	0.4	0.3%	286,290	0.05
MBB	1.8%	1,712,740,909	20.3	20.7	0.4	2.0%	1,455,550	0.28
FPT	1.1%	461,723,054	46.2	46.5	0.3	0.7%	596,990	0.06
BHN	1.0%	231,800,000	83.9	78.8	-5.1	-6.1%	28,840	-0.48
STB	0.9%	1,485,215,716	11.7	11.85	0.2	1.3%	2,354,130	0.09
CTD	0.8%	77,050,000	195	197.5	2.5	1.3%	129,320	0.08
MWG	0.8%	153,950,927	97	97.6	0.6	0.6%	334,540	0.04

(Nguồn: ASEANSC tổng hợp, Cophieu68, HOSE)

PHÂN TÍCH KỸ THUẬT

VN-INDEX



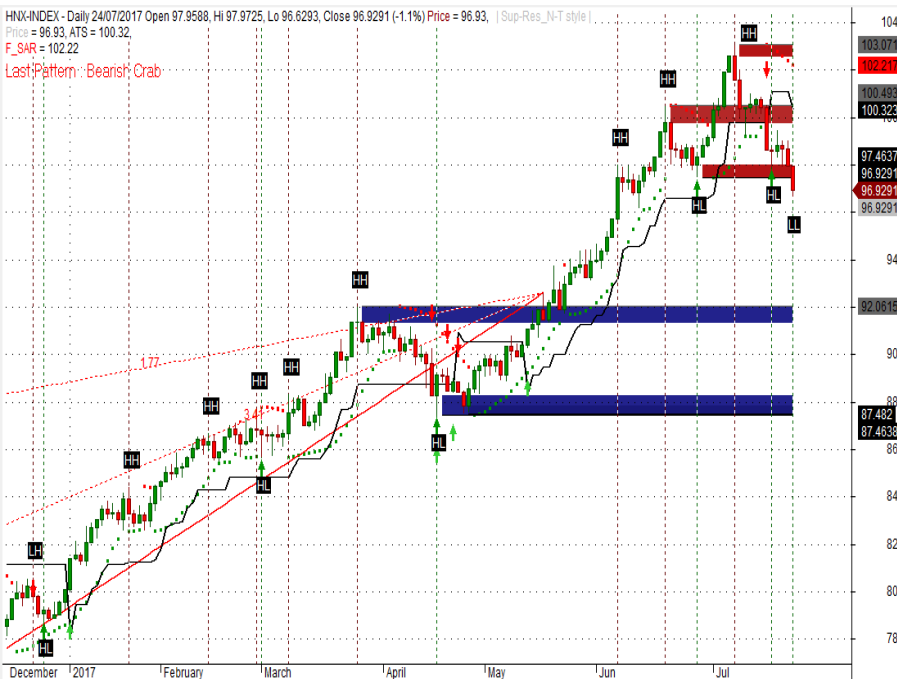
90% cash

10% stocks

Vùng mua: 750 - 755

Vùng chốt lời ngắn hạn: 760 - 765

HNX-INDEX



90% cash

10% stocks

Vùng mua: 96.0 - 97.0

Vùng chốt lời ngắn hạn: 98.0 - 99.0

Phân tích kỹ thuật

Nhận định: Dựa vào chuyển động của các chỉ báo kỹ thuật, chúng tôi cho rằng Vn-Index sẽ kiểm tra vùng hỗ trợ gần nhất tại 750 - 755 điểm.

Khuyến nghị ngắn hạn:

Trong kịch bản tiêu cực, vùng hỗ trợ gần của Vn-Index được dự báo nằm tại 750 - 755 điểm. Đây được xem là điểm mua vào tăng tỷ trọng cổ phiếu trong danh mục. Xem xét bán ra khi thủng ngưỡng hỗ trợ 750. Vùng hỗ trợ tiếp theo ở mức 740 - 745 điểm.

Trong kịch bản tích cực, vùng 760 - 765 điểm sẽ đóng vai trò là vùng kháng cự gần, đồng thời là điểm bán giảm tỷ trọng cổ phiếu trong danh mục. Vùng kháng cự tiếp theo ở mức 770 - 775 điểm.

Tỷ trọng danh mục đề nghị: 90% cash/ 10% stocks.

Chỉ báo kỹ thuật

Trend	Momentum	Volatility
ADX	↓ ROC	↓ BBs
MA	↓ RSI	↓ SD
MACD	↘ Stochastic	↓ ATR
PSAR	↓ %R	↓ Volume
Aroon	↓ MFI	↓ Volume

Phân tích kỹ thuật

Nhận định: Dựa vào chuyển động của các chỉ báo kỹ thuật, chúng tôi cho rằng Hnx-Index sẽ kiểm tra vùng hỗ trợ gần nhất tại 96.0 - 97.0 điểm.

Khuyến nghị ngắn hạn:

Trong kịch bản tiêu cực, vùng hỗ trợ gần của Hnx-Index được dự báo nằm tại 96.0 - 97.0 điểm. Đây được xem là điểm mua vào tăng tỷ trọng cổ phiếu trong danh mục. Xem xét bán ra khi thủng ngưỡng hỗ trợ 96.0. Vùng hỗ trợ tiếp theo ở mức 94.0 - 95.0.

Trong kịch bản tích cực, vùng 98.0 - 99.0 điểm sẽ đóng vai trò là vùng kháng cự gần, đồng thời là điểm bán giảm tỷ trọng cổ phiếu trong danh mục. Vùng kháng cự tiếp theo ở mức 100.0 - 101.0 điểm.

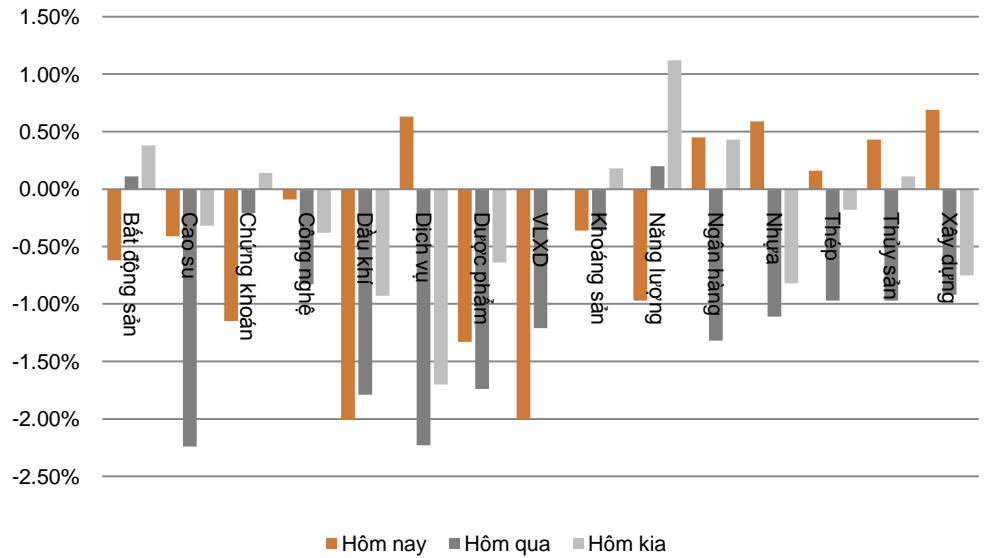
Tỷ trọng danh mục đề nghị: 90% cash/ 10% stocks.

Chỉ báo kỹ thuật

Trend	Momentum	Volatility
ADX	↓ ROC	↓ BBs
MA	↓ RSI	↓ SD
MACD	↘ Stochastic	↓ ATR
PSAR	↓ %R	↓ Volume
Aroon	↓ MFI	↓ Volume

DIỄN BIẾN CHỈ SỐ NGÀNH

Ngành	Thay đổi
Bất động sản	↓ -0.62%
Cao su	↓ -0.41%
Chứng khoán	↓ -1.15%
Công nghệ	↓ -0.09%
Dầu khí	↓ -2.01%
Dịch vụ	↑ 0.63%
Dược phẩm	↓ -1.33%
Vật liệu xây dựng	↓ -2.00%
Khoáng sản	↓ -0.36%
Năng lượng	↓ -0.97%
Ngân hàng	↑ 0.45%
Nhựa	↑ 0.59%
Thép	↑ 0.16%
Thủy sản	↑ 0.43%
Xây dựng	↑ 0.69%

BIỂU ĐỒ NGÀNH

CHI TIẾT NGÀNH

Ngành	Mã chứng khoán	Giá tham chiếu	Giá khớp	+/-	%	KLGD
Ngân hàng	VCB	37	37.3	↑ 0.3	↑ 0.8%	914,230
	CTG	18.6	18.6	→ 0.0	→ 0.0%	752,680
	BID	19.25	19.4	↑ 0.2	↑ 0.8%	1,521,320
	BVH	57.1	57.3	↑ 0.2	↑ 0.4%	277,340
	MBB	20.3	20.7	↑ 0.4	↑ 2.0%	1,455,550
Nhựa	NTP	68	67	↓ -1.0	↓ -1.5%	17,830
	BMP	72.2	77.2	↑ 5.0	↑ 6.9%	249,940
	AAA	32.1	31.6	↓ -0.5	↓ -1.6%	727,790
	DNP	26	25.7	↓ -0.3	↓ -1.2%	158,100
	RDP	23	23.15	↑ 0.2	↑ 0.7%	32,950
Xây dựng	ROS	88.5	89	↑ 0.5	↑ 0.6%	2,840,890
	CTD	195	197.5	↑ 2.5	↑ 1.3%	129,320
	VCG	18.9	18.6	↓ -0.3	↓ -1.6%	1,402,740
	HBC	56.4	56.1	↓ -0.3	↓ -0.5%	902,100
	DXG	16.65	16.35	↓ -0.3	↓ -1.8%	1,926,600
	DIG	14.4	14.25	↓ -0.2	↓ -1.0%	646,330

Cập nhật ngày 24/07/2017

Ngày 24/07/2017

ĐẦU TƯ THEO NHÓM NGÀNH

Ngành	Lợi nhuận 1 tuần	Lợi nhuận 1 tháng	Lợi nhuận 1 quý	Lợi nhuận 1 năm	Chi tiết
Xi măng	↓ -5.26%	↓ -3.17%	↑ 8.13%	↑ 5.44%	Cổ phiếu nổi bật: HT1, BCC...
Xây dựng và xây lấp	↓ -0.67%	↓ -4.06%	↑ 8.08%	↑ 67.33%	Cổ phiếu nổi bật: CTD, PXS, VCG, VNE...
Vận tải	↓ -2.49%	↓ -5.00%	↑ 10.60%	↑ 25.65%	Cổ phiếu nổi bật: GMD, PVT, VIP, VOS, VTO...
Dược phẩm	↓ -1.14%	↑ 5.29%	↑ 18.58%	↑ 57.28%	Cổ phiếu nổi bật: DCL, DHG, DMC, IMP...
Đường	↑ 2.89%	↑ 1.21%	↑ 7.06%	↑ 7.27%	Cổ phiếu nổi bật: BHS, LSS, SBT...
Chứng khoán	↓ -1.07%	↓ -2.42%	↑ 0.51%	↑ 10.00%	Cổ phiếu nổi bật: HCM, SSI, VND...
Ngân hàng	↓ -2.85%	↓ -4.86%	↓ -1.53%	↑ 9.87%	Cổ phiếu nổi bật: BID, CTG, EIB, MBB, SHB, VCB...
Cảng biển	↓ -0.62%	↓ -4.30%	↑ 10.38%	↑ 20.65%	Cổ phiếu nổi bật: GMD, HAH, VSC...
Bất động sản	↓ -3.58%	↓ -2.67%	↓ -1.46%	↑ 12.09%	Cổ phiếu nổi bật: DIG, HBC, IJC, KBC, SCR, VIC...
Thép	↓ -3.15%	↑ 5.32%	↑ 6.53%	↑ 72.64%	Cổ phiếu nổi bật: HPG, HSG, TLH, VGS, VIS, NKG...
Sữa	↑ 1.26%	↑ 6.85%	↓ -42.94%	↑ 28.78%	Cổ phiếu nổi bật: HNM, VNM...
Phân bón	↑ 4.35%	↓ -1.72%	↑ 6.45%	↓ -15.02%	Cổ phiếu nổi bật: BFC, DCM, DPM, LAS...
Săm lốp	↓ -2.31%	↓ -13.13%	↓ -6.37%	↓ -14.59%	Cổ phiếu nổi bật: CSM, DRC, SRC...
Thủy sản	↓ -2.95%	↑ 1.84%	↓ -7.19%	↑ 11.54%	Cổ phiếu nổi bật: FMC, HVG, IDI, VHC...
Đệt may	↓ -3.50%	↓ -4.51%	↑ 18.96%	↓ -16.59%	Cổ phiếu nổi bật: STK, TCM, TNG...
Điện	↓ -0.79%	↓ -0.87%	↑ 2.49%	↑ 8.32%	Cổ phiếu nổi bật: BTP, PPC, VSH, NT2...
Dầu khí	↓ -1.79%	↓ -1.87%	↓ -6.93%	↑ 16.60%	Cổ phiếu nổi bật: GAS, PVC, PVD, PVS...
Bảo hiểm	↓ -2.40%	↓ -8.74%	↓ -9.66%	↑ 23.12%	Cổ phiếu nổi bật: BIC, BMI, BVH, PTI...
Khoáng sản	↑ 1.45%	↑ 0.21%	↑ 16.42%	↓ -60.98%	Cổ phiếu nổi bật: BGM, DHM, KSA, KSQ, LCM...
Nông nghiệp	↑ 1.64%	↑ 0.23%	↑ 66.85%	↑ 25.96%	Cổ phiếu nổi bật: HKB, HNG, TSC...

Nhận định

Ngành **Phân Bón** là ngành có mức **lợi nhuận tuần** lớn nhất **4.35%**. Ngành **Sữa** là ngành có mức **lợi nhuận tháng** lớn nhất **6.85%**. Ngành **Nông nghiệp** là ngành có mức **lợi nhuận quý** lớn nhất **66.85%**. Ngành **Thép** là ngành có mức **lợi nhuận năm** lớn nhất **72.64%**.

(Cập nhật ngày 20/04/2017)

Ngày 24/07/2017

GIÁ CẢ HÀNG HÓA THẾ GIỚI

Năng lượng	Giá hiện tại	Thay đổi				Thời gian cập nhật
		1 Ngày	1 Tuần	1 Tháng	1 Năm	
Crude Oil	45.9085 ↑	0.51% ↓	-0.38% ↑	5.69% ↑	6.30%	24/07/2017
Brent	48.2826 ↑	0.49% ↓	-0.31% ↑	5.32% ↑	7.94%	24/07/2017
Natural gas	2.9236 ↓	-1.35% ↓	-3.25% ↓	-3.47% ↑	6.37%	24/07/2017
Gasoline	1.5594 ↓	-0.29% ↑	0.19% ↑	8.41% ↑	16.95%	24/07/2017
Heating oil	1.5158 ↑	0.04% ↑	0.05% ↑	10.51% ↑	11.70%	24/07/2017
Ethanol	1.5133 ↓	-0.53% ↓	-1.15% ↑	1.09% ↑	2.81%	24/07/2017

Kim loại	Giá hiện tại	Thay đổi				Thời gian cập nhật
		1 Ngày	1 Tuần	1 Tháng	1 Năm	
Gold	1257.5681 ↑	0.12% ↑	1.86% ↑	1.04% ↓	-4.43%	24/07/2017
Silver	16.4474 ↑	0.07% ↑	2.34% ↓	-0.66% ↓	-15.79%	24/07/2017
Platinum	929 ↓	-0.48% ↑	0.81% ↑	1.81% ↓	-13.86%	24/07/2017
Palladium	842.97 ↓	-0.24% ↓	-2.55% ↓	-2.55% ↑	23.15%	24/07/2017

Nông nghiệp	Giá hiện tại	Thay đổi				Thời gian cập nhật
		1 Ngày	1 Tuần	1 Tháng	1 Năm	
Coffee	135.30 ↓	-0.92% ↑	2.73% ↑	19.26% ↓	-4.65%	24/07/2017
Cocoa	1977 ↑	0.46% ↑	5.44% ↑	10.32% ↓	-31.46%	24/07/2017
Soybeans	996.3642 ↓	-1.16% ↑	1.17% ↑	9.90% ↑	1.30%	24/07/2017
Wheat	494.4715 ↓	-1.10% ↓	-2.23% ↑	9.94% ↑	15.32%	24/07/2017
Cotton	69.35 ↑	0.30% ↑	1.14% ↓	-5.88% ↓	-3.84%	24/07/2017
Rice	12.0435 ↑	0.25% ↑	3.16% ↑	5.78% ↑	13.51%	24/07/2017
Palm Oil	2588 ↓	-0.92% ↓	-1.11% ↑	0.12% ↑	11.46%	24/07/2017
Cheese	1.55 ↑	0.13% ↓	-0.39% ↓	-4.20% ↓	-5.72%	24/07/2017
Milk	15.51 ↑	0.06% ↓	-0.70% ↓	-5.14% ↑	1.37%	24/07/2017
Oat	291.7961 ↓	-1.44% ↑	2.21% ↑	16.84% ↑	42.86%	24/07/2017
Orange Juice	130.4 ↑	3.66% ↑	2.76% ↓	-1.17% ↓	-27.82%	24/07/2017
Lumber	386.7 ↓	-0.49% ↓	-4.04% ↑	6.53% ↑	17.50%	24/07/2017
Wool	1522 →	0.00% ↑	1.13% ↑	3.53% ↑	15.45%	24/07/2017
Tea	3.36 ↑	0.88% ↑	11.33% ↑	16.22% ↑	40.41%	24/07/2017

Công nghiệp	Giá hiện tại	Thay đổi				Thời gian cập nhật
		1 Ngày	1 Tuần	1 Tháng	1 Năm	
Live Cattle	116.4729 ↑	0.69% ↓	-1.17% ↓	-1.85% ↑	5.89%	24/07/2017
Cobalt	57250 →	0.00% ↓	-1.69% ↑	3.56% ↑	135.35%	24/07/2017
Lead	2212.25 ↑	1.04% ↓	-0.57% ↑	13.40% ↑	26.95%	24/07/2017
Aluminum	1892.25 ↓	-1.71% ↓	-1.61% ↑	0.42% ↑	14.80%	24/07/2017

(Nguồn: ASEANSC tổng hợp, tradingeconomics.com)

Ngày 24/07/2017

DANH MỤC CỦA CANSLIM
CÁC KHUYẾN NGHỊ CÒN MỞ TRẠNG THÁI

Mã CP	Mua Bán	Trạng thái	Giá mua/Bán	Giá hiện tại	Giá mục tiêu	Lãi lỗ tiềm năng	Lãi lỗ ghi nhận	Ngày mở TT	Ghi chú
* PGC	Mua	Mở	13.5	14.4	24.1	↑ 78.5%	↑ 6.7%	04/05/2017	
Trung bình:							↑ 6.7%		

CÁC KHUYẾN NGHỊ ĐÃ ĐÓNG TRONG THÁNG

Mã CP	Mua Bán	Trạng thái	Giá mua/Bán	Giá hiện tại	Giá mục tiêu	Lãi lỗ tiềm năng	Lãi lỗ ghi nhận	Ngày mở TT	Ngày đóng TT
AAA	Mua	Đóng	11.2	14.3	14.0	↑ 25.0%	↑ 27.7%	08/12/2015	12/01/2016
VHG	Mua	Đóng	4.5	6.3	10.5	↑ 133.3%	↑ 40.0%	26/01/2016	17/03/2016
VNM	Mua	Đóng	115.0	138.0	140.0	↑ 21.7%	↑ 20.0%	27/01/2016	17/03/2016
BTP	Mua	Đóng	11.4	15.8	15.3	↑ 34.2%	↑ 38.6%	16/02/2016	25/03/2016
INN	Mua	Đóng	36.0	49.8	49.0	↑ 36.1%	↑ 38.3%	19/01/2016	13/04/2016
KBC	Mua	Mở	13.1	15.0	15.5	↑ 18.3%	↑ 14.5%	26/04/2016	08/06/2016
BPC	Mua	Mở	12.4	17.5	20.0	↑ 61.3%	↑ 41.1%	20/01/2016	08/06/2016
PMC	Mua	Mở	49.0	60.7	72.4	↑ 47.8%	↑ 23.9%	26/04/2016	08/06/2016
* BCC	Mua	Mở	14.8	19.1	18.4	↑ 24.3%	↑ 29.1%	19/12/2016	20/02/2017
* HVT	Mua	Mở	19.5	27.8	25.0	↑ 28.2%	↑ 42.6%	19/12/2016	16/03/2017
* NLG	Mua	Mở	21.8	26.8	27.8	↑ 27.5%	↑ 22.7%	19/12/2016	16/03/2017
* VNM	Mua	Mở	124.6	151.7	150.0	↑ 20.4%	↑ 21.7%	20/12/2016	29/05/2017
Trung bình:							↑ 31.6%		

(Cập nhật ngày 24/06/2017)

Ngày 24/07/2017

BÁO CÁO CÔNG TY (CÁC BÁO CÁO PHÁT HÀNH GẦN NHẤT)

Tên công ty	Ngày phát hành	Khuyến nghị	Giá mục tiêu	Chi tiết
VGC	27/06/2017	Nắm giữ [-8%]	17.400 đồng/cổ phiếu	Tài xuống
LIC	31/05/2017	Không đánh giá		N/A Tài xuống
VGC	25/05/2017	Mua [+41%]	24.100 đồng/cổ phiếu	Tài xuống
CTF	23/05/2017	Nắm giữ [+9%]	13.100 đồng/cổ phiếu	Tài xuống
CDN	22/05/2017	Mua [+29%]	30.800 đồng/cổ phiếu	Tài xuống
DP2	19/05/2017	Không đánh giá		N/A Tài xuống
DVN	18/05/2017	Mua [+282%]	39.700 đồng/cổ phiếu	Tài xuống
CSV	10/05/2017	Mua [+69%]	50.700 đồng/cổ phiếu	Tài xuống
TRC	09/05/2017	Nắm giữ [+8%]	31.700 đồng/cổ phiếu	Tài xuống
PGC	28/04/2017	Mua [+81%]	24.100 đồng/cổ phiếu	Tài xuống
TMT	21/04/2017	Nắm giữ [+3%]	13.300 đồng/cổ phiếu	Tài xuống
VTG	23/03/2017	Mua [+29%]	14.400 đồng/cổ phiếu	Tài xuống
DIG	23/03/2017	Nắm giữ [+0%]	9.100 đồng/cổ phiếu	Tài xuống
TMT	20/03/2017	Mua [+42%]	18.000 đồng/cổ phiếu	Tài xuống
CMC	20/03/2017	Mua [+160%]	13.500 đồng/cổ phiếu	Tài xuống
ONE	24/10/2016	Mua [+32%]	10.300 đồng/cổ phiếu	Tài xuống
KDH	06/06/2016	Nắm giữ [+4%]	24.500 đồng/cổ phiếu	Tài xuống
KBC	06/06/2016	Nắm giữ [+1%]	15.000 đồng/cổ phiếu	Tài xuống
VIC	06/06/2016	Nắm giữ [+4%]	56.000 đồng/cổ phiếu	Tài xuống
TLH	27/05/2016	Mua [+30%]	11.000 đồng/cổ phiếu	Tài xuống
VIS	27/05/2016	Nắm giữ [+6%]	11.000 đồng/cổ phiếu	Tài xuống
VGS	26/05/2016	Mua [+20%]	12.500 đồng/cổ phiếu	Tài xuống
NKG	26/05/2016	Mua [+17%]	19.000 đồng/cổ phiếu	Tài xuống
HSG	26/05/2016	Nắm giữ [+8%]	50.000 đồng/cổ phiếu	Tài xuống
HPG	25/05/2016	Nắm giữ [+8%]	36.000 đồng/cổ phiếu	Tài xuống

Khuyến nghị	Diễn giải
Kỳ vọng 12 tháng	
Mua	Nếu giá mục tiêu cao hơn giá thị trường trên 15%
Nắm giữ	Nếu giá mục tiêu so với giá thị trường từ -15% đến 15%
Bán	Nếu giá mục tiêu thấp hơn giá thị trường dưới -15%

 Vui lòng xem chi tiết tại: <https://www.aseansc.com.vn/trung-tam-phan-tich/bao-cao-cong-ty>

Ngày 24/07/2017

BÁO CÁO CẬP NHẬT NGÀNH (CÁC BÁO CÁO PHÁT HÀNH GẦN NHẤT)

Tên báo cáo	Chi tiết
Báo cáo triển vọng ngành 2017 - ASEANSC	Tải xuống
Báo cáo cập nhật ngành Bất động sản – Tháng 6/2016	Tải xuống
Báo cáo cập nhật ngành Sản xuất thép – Tháng 6/2016	Tải xuống
Báo cáo cập nhật ngành Ngân hàng – Tháng 5/2016	Tải xuống
Báo cáo cập nhật ngành Dịch vụ du lịch – Tháng 5/2016	Tải xuống
Báo cáo cập nhật ngành Thủy sản – Tháng 4/2016	Tải xuống
Báo cáo cập nhật ngành Dược phẩm – Tháng 4/2016	Tải xuống
Báo cáo cập nhật ngành Khu công nghiệp – Tháng 3/2016	Tải xuống
Báo cáo cập nhật ngành Chứng khoán – Tháng 3/2016	Tải xuống
Báo cáo cập nhật ngành Cảng biển – Tháng 3/2016	Tải xuống
Báo cáo cập nhật ngành Cao su tự nhiên – Tháng 2/2016	Tải xuống
Báo cáo cập nhật ngành Nhiệt điện – Tháng 2/2016	Tải xuống
Báo cáo cập nhật ngành Xi măng – Tháng 2/2016	Tải xuống

Vui lòng xem chi tiết tại: <https://www.aseansc.com.vn/trung-tam-phan-tich/bao-cao-nganh>

BÁO CÁO PHÂN TÍCH KỸ THUẬT (CÁC BÁO CÁO PHÁT HÀNH GẦN NHẤT)

Tên báo cáo	Chi tiết
Báo cáo phân tích kỹ thuật – PVD (24/07/2017)	Tài xuống
Báo cáo phân tích kỹ thuật – HUT (21/07/2017)	Tài xuống
Báo cáo phân tích kỹ thuật – VGS (20/07/2017)	Tài xuống
Báo cáo phân tích kỹ thuật – KDC, KDH, KMR, KLF (18/07/2017)	Tài xuống
Báo cáo phân tích kỹ thuật – IVS, ITA, ITD, KBC (17/07/2017)	Tài xuống
Báo cáo phân tích kỹ thuật – HT1, HTI, HVG, IDI (13/07/2017)	Tài xuống
Báo cáo phân tích kỹ thuật – HNG, HPG, HQC, HSG (12/07/2017)	Tài xuống
Báo cáo phân tích kỹ thuật – HBC, HCM, HDC, HHS (11/07/2017)	Tài xuống
Báo cáo phân tích kỹ thuật – HAG, HAH, HAI, HAR (10/07/2017)	Tài xuống
Báo cáo phân tích kỹ thuật – FMC, FPT, GAS, GMD (06/07/2017)	Tài xuống
Báo cáo phân tích kỹ thuật – EIB, ELC, FCM, FLC (05/07/2017)	Tài xuống
Báo cáo phân tích kỹ thuật – DPM, DQC, DRC, DXG (04/07/2017)	Tài xuống
Báo cáo phân tích kỹ thuật – DHM, DIC, DRH, DLG (03/07/2017)	Tài xuống
Báo cáo phân tích kỹ thuật – DCM, DCL, DCS, DIG (30/06/2017)	Tài xuống
Báo cáo phân tích kỹ thuật – DBC, EVE, FCN, FIT (29/06/2017)	Tài xuống
Báo cáo phân tích kỹ thuật – CSM, CCL, CNG, CLL (28/06/2017)	Tài xuống
Báo cáo phân tích kỹ thuật – CMG, CTD, CTG, CVT (26/06/2017)	Tài xuống
Báo cáo phân tích kỹ thuật – BMI, BVS, BVH, BTP (23/06/2017)	Tài xuống
Báo cáo phân tích kỹ thuật – BHS, BCG, CEO, CII (22/06/2017)	Tài xuống
Báo cáo phân tích kỹ thuật – AAA, ACB, BID, BIC (21/06/2017)	Tài xuống
Báo cáo phân tích kỹ thuật – VTO, TNG, VIX, MBS (20/06/2017)	Tài xuống
Báo cáo phân tích kỹ thuật – VNE, VNM, VSC, VSH (19/06/2017)	Tài xuống
Báo cáo phân tích kỹ thuật – VIS, VHG, VIC, VIP (16/06/2017)	Tài xuống
Báo cáo phân tích kỹ thuật – VCG, VGS, VND, VKC (15/06/2017)	Tài xuống
Báo cáo phân tích kỹ thuật – TIG, TVS, VCB, VHC (14/06/2017)	Tài xuống
Báo cáo phân tích kỹ thuật – TCL, TCM, TDH, TSC (13/06/2017)	Tài xuống
Báo cáo phân tích kỹ thuật – SVC, SCR, VNS, TLH (12/06/2017)	Tài xuống
Báo cáo phân tích kỹ thuật – SHS, SRC, SJS, STB (09/06/2017)	Tài xuống
Báo cáo phân tích kỹ thuật – SHB, SSI, SFG, SFI (08/06/2017)	Tài xuống
Báo cáo phân tích kỹ thuật – S99, PVT, PVS, PXT (07/06/2017)	Tài xuống
Báo cáo phân tích kỹ thuật – REE, SAM, SBT, SHI (06/06/2017)	Tài xuống
Báo cáo phân tích kỹ thuật – PVE, PVX, PVC, PXS (05/06/2017)	Tài xuống
Báo cáo phân tích kỹ thuật – PPC, PVI, PTB, PVD (02/06/2017)	Tài xuống

 Vui lòng xem chi tiết tại: <https://www.aseansc.com.vn/trung-tam-phan-tich/bao-cao-phan-tich-ky-thuat>

Ngày 24/07/2017

LỊCH SỰ KIỆN CHỨNG KHOÁN NỔI BẬT

Ngày GDKHQ	Ngày ĐKCC	Ngày TH	Mã CK	Sàn	Nội dung sự kiện	Giá HT	Thay đổi
n/a	n/a	24/07/2017	LTG	UPCoM	Giao dịch lần đầu - 67,161,150 CP	n/a	n/a
n/a	n/a	24/07/2017	TNA	HOSE	Niêm yết cổ phiếu bổ sung - 2,487,390 CP	46.2	1.1 (2.44%)
24/07/2017	25/07/2017	n/a	PTB	HOSE	Hợp ĐHCĐ bất thường năm 2017	118.9	-1.1 (-0.92%)
n/a	n/a	#REF!	HTE	UPCoM	Giao dịch lần đầu - 23,608,165 CP	n/a	n/a
24/07/2017	25/07/2017	n/a	ALV	HNX	Hợp ĐHCĐ bất thường năm 2017	9.2	0 (0%)
24/07/2017	25/07/2017	n/a	STK	HOSE	Trả cổ tức năm 2016 bằng cổ phiếu, tỷ lệ 100:12	19	0 (0%)
n/a	n/a	24/07/2017	FCN	HOSE	Niêm yết cổ phiếu bổ sung - 4,853,494 CP	0 (0%)	0 (0%)
n/a	n/a	24/07/2017	VGC	HNX	Giao dịch bổ sung - 120,000,000 CP	18.4	-0.6 (-3.16%)
24/07/2017	25/07/2017	n/a	LEC	HOSE	Hợp ĐHCĐ bất thường năm 2017	21.8	-1.6 (-6.84%)
n/a	n/a	24/07/2017	HAF	UPCoM	Giao dịch lần đầu - 14,500,000 CP	n/a	n/a
24/07/2017	25/07/2017	10/08/2017	CNH	UPCoM	Lấy ý kiến CĐ bằng VB	n/a	n/a
24/07/2017	25/07/2017	08/08/2017	SBL	UPCoM	Lấy ý kiến CĐ bằng VB	20	-0.4 (-1.96%)
n/a	n/a	24/07/2017	HKT	HNX	Đưa cổ phiếu vào diện cảnh báo	n/a	n/a
25/07/2017	26/07/2017	10/08/2017	VLP	UPCoM	Trả cổ tức năm 2016 bằng tiền, 199,66 đồng/CP	n/a	n/a
25/07/2017	26/07/2017	23/08/2017	TBD	UPCoM	Trả cổ tức năm 2016 bằng tiền, 1,200 đồng/CP	55	-3 (-5.17%)
25/07/2017	26/07/2017	27/08/2017	IVS	HNX	Hợp ĐHCĐ bất thường năm 2017	10.3	-0.1 (-0.96%)
25/07/2017	26/07/2017	07/08/2017	KDC	HOSE	Trả cổ tức năm 2016 bằng tiền, 1,600 đồng/CP	13.8	0 (0%)
26/07/2017	27/07/2017	11/08/2017	EMG	UPCoM	Trả cổ tức năm 2016 bằng tiền, 700 đồng/CP	17.1	0 (0%)
n/a	n/a	26/07/2017	VAV	UPCoM	Giao dịch lần đầu - 8,000,000 CP	n/a	n/a
26/07/2017	27/07/2017	28/08/2017	VLB	UPCoM	Trả cổ tức năm 2016 bằng tiền, 2,000 đồng/CP	50	0 (0%)
n/a	n/a	26/07/2017	DHB	UPCoM	Giao dịch lần đầu - 272,200,000 CP	n/a	n/a
26/07/2017	27/07/2017	03/08/2017	CTP	HNX	Lấy ý kiến CĐ bằng VB	31.7	-0.4 (-1.25%)

Cập nhật ngày 24/07/2017

ĐIỀU KIỆN SỬ DỤNG BẢN TIN VÀ KHUYẾN CÁO

Điều kiện sử dụng bản tin: Bản tin nhận định thị trường này được Công ty Cổ phần Chứng khoán ASEAN cung cấp cho một bộ phận khách hàng nhất định có mở tài khoản tại Công ty. Mọi sự cung cấp khi chưa được sự đồng ý của Công ty đều bị coi là vi phạm bản quyền.

Khuyến cáo: Nội dung trong bản tin này được Công ty Cổ phần Chứng khoán ASEAN tổng hợp và phân tích từ các nguồn thông tin đại chúng được xem là đáng tin cậy và chỉ đơn thuần phục vụ mục đích tham khảo. Công ty không chịu trách nhiệm với bất kỳ quyết định mua hay bán khi khách hàng sử dụng các thông tin trên.