

Ngày 03/08/2017

TỔNG HỢP THÔNG TIN TRONG NGÀY
THÔNG TIN DOANH NGHIỆP
MCP: Trả cổ tức bằng tiền mặt theo tỷ lệ 14%

MCP - CTCP In và Bao bì Mỹ Châu - Ngày 18/8 là ngày giao dịch không hưởng quyền trả cổ tức đợt 2/2016 và tạm ứng cổ tức đợt 1/2017, ngày đăng ký cuối cùng là 21/8. Theo đó, cổ tức sẽ được trả bằng tiền mặt theo tỷ lệ 14% (mỗi đợt 7%), thanh toán bắt đầu từ ngày 14/9/2017.

SVI: Trả cổ tức bằng tiền mặt theo tỷ lệ 10%

SVI - CTCP Bao bì Biên Hòa - Ngày 10/8 là ngày giao dịch không hưởng quyền tạm ứng cổ tức đợt 1 năm 2017, ngày đăng ký cuối cùng là 11/8. Theo đó, cổ tức sẽ được trả bằng tiền mặt theo tỷ lệ 10%, thanh toán bắt đầu từ ngày 23/8/2017.

INC: Trả cổ tức bằng tiền mặt theo tỷ lệ 5%

INC - CTCP Tư vấn đầu tư Idico - Ngày 17/8 là ngày giao dịch không hưởng quyền nhận cổ tức năm 2016, ngày đăng ký cuối cùng là 18/8. Theo đó, cổ tức sẽ được trả bằng tiền mặt theo tỷ lệ 5%, thanh toán bắt đầu từ ngày 11/9/2017.

VLA: Trả cổ tức bằng tiền mặt theo tỷ lệ 9%

VLA - CTCP Đầu tư và Phát triển Công nghệ Văn Lang - Ngày 24/8 là ngày giao dịch không hưởng quyền nhận cổ tức năm 2016, ngày đăng ký cuối cùng là 25/8. Theo đó, cổ tức sẽ được trả bằng tiền mặt theo tỷ lệ 9%, thanh toán bắt đầu từ ngày 28/9/2017.

TỔNG QUAN TTCK QUỐC TẾ

KHU VỰC	CHỈ SỐ	+/-	ĐIỂM
MỸ	Dow Jones	↑ 52.32	22,016.24
	Nasdaq	↓ -0.29	6,362.65
	S&P 500	↑ 1.22	2,477.57
CHÂU ÂU	FTSE 100	↓ -12.23	7,411.43
	DAX	↓ -69.81	12,181.48
	CAC 40	→ 0.00	5,107.25
CHÂU Á	Nikkei 225	↓ -66.96	20,013.08
	Hang Seng	↓ -134.86	27,472.52
	Shanghai	↑ 0.14	3,285.19

(Nguồn: ASEANSC tổng hợp)

Cập nhật ngày 03/08/2017

TIN KINH TẾ TRONG NƯỚC NỔI BẬT
'Siết' kinh doanh hàng không vì hạ tầng chưa cho phép

Thứ trưởng Bộ GTVT Lê Đình Thọ yêu cầu: "Để nâng cao hiệu quả đầu tư, kinh doanh, thúc đẩy các doanh nghiệp phát triển lành mạnh và bền vững, việc chấp thuận chủ trương đầu tư, cấp Giấy phép kinh doanh vào lĩnh vực hàng không cần được xem xét một cách thận trọng và đúng quy định của pháp luật; bảo đảm tuyệt đối an toàn và an ninh hàng không trong mọi tình huống". Chi tiết xin xem tại: <https://www.stockbiz.vn/News/2017/8/3/761623/siet-kinh-doanh-hang-khong-vi-ha-tang-chua-cho-phep.aspx>

Ngán ngại xuất cá tra sang Mỹ

Theo lộ trình mới do phía Mỹ đưa ra, từ ngày 2-8, thay vì ngày 1-9, tất cả lô hàng cá bộ Siluriformes (cá tra, cá ba sa, cá trê) nhập khẩu vào Mỹ được Bộ Nông nghiệp Mỹ thực hiện kiểm tra tại các kho chỉ định (i-house). Những nội dung khác trong chương trình thanh tra cá da trơn như chứng thư, ghi nhãn, điều kiện bảo quản và việc lấy mẫu kiểm tra trên 200 chỉ tiêu các loại đã được 2 nước phối hợp chuẩn bị trong thời gian chuyển tiếp 17 tháng qua. Chi tiết xin xem tại: <http://cafef.vn/ngan-ngai-xuat-ca-tra-sang-my-20170802153737766.chn>

Ngày 03/08: Tỷ giá trung tâm ở mức 22.434 đồng/USD, tăng 4 đồng so với phiên trước đó

Tỷ giá trung tâm ngày 3/8 được Ngân hàng Nhà nước công bố ở mức 22.434 đồng, tăng tiếp 4 đồng so với mức công bố sáng qua. Đây là phiên thứ hai liên tiếp tỷ giá này được điều chỉnh tăng. Trong khi đó, giá USD tại các ngân hàng thương mại cũng được điều chỉnh tăng nhẹ. Cụ thể, bốn ngân hàng Vietcombank, Vietinbank, BIDV và DongABank đang cùng niêm yết USD ở mức 22.695-22.765 đồng, tăng 5 đồng ở mỗi chiều so với mức khảo sát sáng qua.

Sáng ngày 03/08: Giá vàng SJC ở mức 36,12 - 36,32 triệu đồng/lượng

Tỷ giá trung tâm ngày 3/8 được Ngân hàng Nhà nước công bố ở mức 22.434 đồng, tăng tiếp 4 đồng so với mức công bố sáng qua. Đây là phiên thứ hai liên tiếp tỷ giá này được điều chỉnh tăng. Trong khi đó, giá USD tại các ngân hàng thương mại cũng được điều chỉnh tăng nhẹ. Cụ thể, bốn ngân hàng Vietcombank, Vietinbank, BIDV và DongABank đang cùng niêm yết USD ở mức 22.695-22.765 đồng, tăng 5 đồng ở mỗi chiều so với mức khảo sát sáng qua.

TIN QUỐC TẾ NỔI BẬT
Ngày 02/08: Chỉ số Dow Jones tăng 0.24%, lên mức kỷ lục 22,016.24 điểm

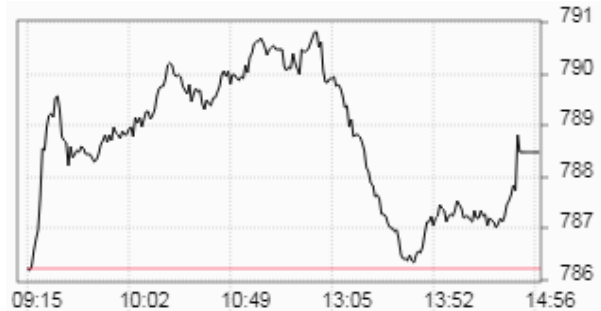
Kết thúc phiên giao dịch ngày thứ Tư, chỉ số Dow Jones tăng 0.24% lên mức kỷ lục 22,016.24 điểm, chỉ số S&P 500 nhích 0.05% lên 2,477.57 điểm, trong khi Nasdaq Composite gần như đi ngang tại mức 6,362.65 điểm. Khoảng 6.5 tỷ cổ phiếu được chuyển nhượng trên các sàn giao dịch của Mỹ, cao hơn mức bình quân phiên trong hơn 20 phiên vừa qua là 6.1 tỷ, dữ liệu của Thomson Reuters cho thấy.

Ngày 02/08: Dầu Brent tăng 1.1%, lên 52.36 USD/thùng

Kết thúc phiên giao dịch ngày thứ Tư, hợp đồng dầu thô ngọt nhẹ WTI giao tháng 9 trên sàn Nymex tăng 43 xu (tương đương 0.9%) lên 49.59 USD/thùng. Hợp đồng dầu Brent giao tháng 10 trên sàn Luân Đôn cũng tăng 58 xu (tương đương 1.1%) lên 52.36 USD/thùng.

TỔNG HỢP DIỄN BIẾN THỊ TRƯỜNG
TỔNG QUAN THỊ TRƯỜNG - CHỈ SỐ VN-INDEX

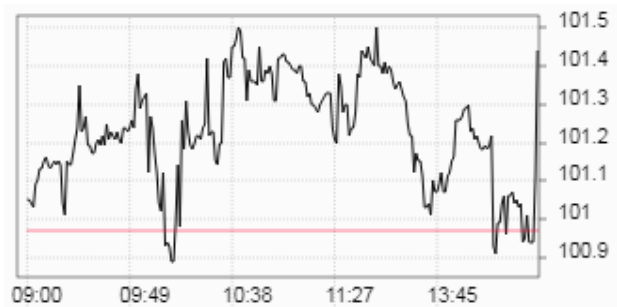
Thay đổi (điểm)	↑	+2,26/+0,29%
Giá trị (điểm)	↑	788.49
Khối lượng (cp)		208,918,962
Giá trị (tỷ đồng)		4,251.38
Số cp tăng giá	↑	151
Số cp giảm giá	↓	121
Số cp đứng giá	→	69

DIỄN BIẾN THỊ TRƯỜNG - CHỈ SỐ VN-INDEX


Mã	Mở	Đóng	Cao	Thấp	KL	Thay đổi
TSC	5	5.4	5.4	5	2,661,730	↑ 7.0%
KSH	3.1	3.1	3.1	3.1	380,820	↑ 7.0%
C47	23	24.5	24.5	22.9	441,470	↑ 7.0%
HAI	18.5	18.5	18.5	18.5	106,390	↑ 7.0%
IJC	11.6	12.3	12.3	11.4	1,823,010	↑ 7.0%

TỔNG QUAN THỊ TRƯỜNG - CHỈ SỐ HNX-INDEX

Thay đổi (điểm)	↑	+0,46/+0,46%
Giá trị (điểm)	↑	101.44
Khối lượng (cp)		76,453,575
Giá trị (tỷ đồng)		707.29
Số cp tăng giá	↑	121
Số cp giảm giá	↓	94
Số cp đứng giá	→	159

DIỄN BIẾN THỊ TRƯỜNG - CHỈ SỐ HNX-INDEX


Mã	Mở	Đóng	Cao	Thấp	KL	Thay đổi
PPY	14.3	14.3	14.3	14.3	9,100	↑ 10.0%
VSA	21	23.1	23.1	21	300	↑ 10.0%
KSQ	3.3	3.3	3.3	2.9	1,115,000	↑ 10.0%
MCO	2.1	2.2	2.2	2.1	49,623	↑ 10.0%
PSC	14.4	14.4	14.4	12.1	3,500	↑ 9.9%

TỔNG QUAN GD NĐTNN

TỔNG KL (CỔ PHIẾU)	SÀN HCM	SÀN HN
MUA	12,831,680	2,489,720
BÁN	9,625,300	2,032,920
MUA - BÁN	3,206,380	456,800

SÀN HCM và SÀN HN

Ngày 03/08, khối ngoại mua ròng tổng cộng hơn 161,21 tỷ đồng trên cả hai sàn. Trên sàn HOSE, khối ngoại mua ròng gần 162,14 tỷ đồng. Trên sàn HNX, khối ngoại bán ròng gần 0,93 tỷ đồng.

(Nguồn: ASEANSC tổng hợp...)

Ngày 03/08/2017

TỈ LỆ ẢNH HƯỞNG ĐẾN CHỈ SỐ VN-INDEX

Vốn hóa thị trường (Ngày 02/08/2017):

1,943,142.00 tỷ đồng

Giá trị VN-INDEX (Ngày 02/08/2017):

786.23 điểm

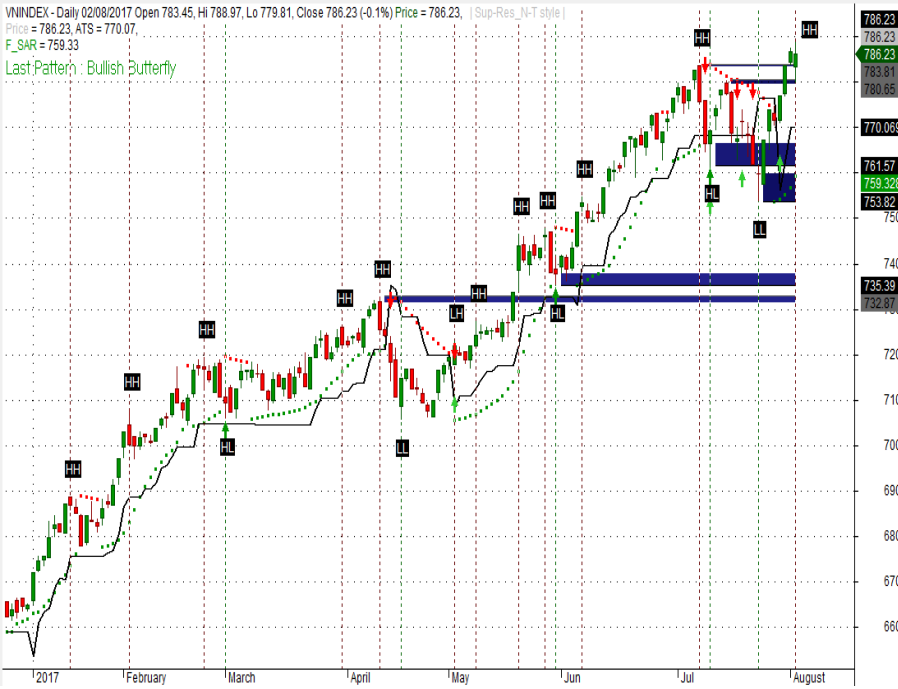
Cập nhật ngày 03/08/2017

Mã CK	Tỷ lệ ảnh hưởng	KL niêm yết	Giá tham chiếu	Giá khớp	+/-	%	KL khớp	Điểm ảnh hưởng
VNM	11.4%	1,451,453,429	152.4	154	1.6	1.1%	702,810	0.94
SAB	8.1%	641,281,186	245.4	245	-0.4	-0.2%	5,910	-0.10
VCB	7.1%	3,597,768,575	38.1	38.3	0.2	0.5%	677,010	0.29
GAS	6.3%	1,913,950,000	63.8	63.8	0.0	0.0%	465,420	0.00
VIC	6.0%	2,637,707,954	44.4	44.4	0.0	0.0%	481,890	0.00
PLX	4.2%	1,293,878,081	63.2	63	-0.2	-0.3%	331,860	-0.11
BID	3.9%	3,418,715,334	22.45	22.9	0.5	2.0%	4,418,090	0.62
CTG	3.9%	3,723,404,556	20.15	20.15	0.0	0.0%	5,127,760	0.00
MSN	2.5%	1,147,496,374	42.5	42.6	0.1	0.2%	573,590	0.05
HPG	2.1%	1,264,255,417	32.3	32.3	0.0	0.0%	1,338,210	0.00
MBB	2.1%	1,712,740,909	23.5	23.5	0.0	0.0%	7,586,260	0.00
ROS	2.0%	430,000,000	92.5	93	0.5	0.5%	2,437,760	0.09
NVL	2.0%	589,369,234	67.2	67.2	0.0	0.0%	1,550,450	0.00
BVH	2.0%	680,471,434	58.2	57.4	-0.8	-1.4%	302,900	-0.22
VJC	1.9%	300,000,000	125	125	0.0	0.0%	339,110	0.00
FPT	1.2%	461,723,054	49.4	50.1	0.7	1.4%	1,998,770	0.13
STB	1.0%	1,485,215,716	12.55	12.3	-0.3	-2.0%	3,983,410	-0.15
BHN	1.0%	231,800,000	80.3	79.9	-0.4	-0.5%	14,990	-0.04
CTD	0.8%	77,050,000	209.8	208.8	-1.0	-0.5%	62,450	-0.03
EIB	0.8%	1,235,522,904	12.5	13.1	0.6	4.8%	1,272,000	0.30

(Nguồn: ASEANSC tổng hợp, Cophieu68, HOSE)

PHÂN TÍCH KỸ THUẬT

VN-INDEX

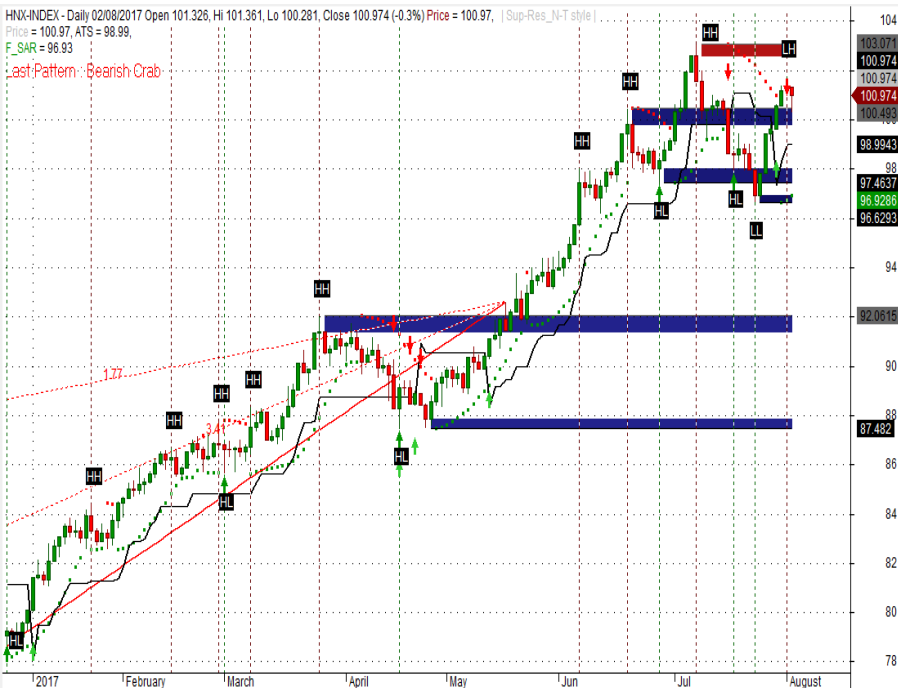


30% cash

70% stocks

Vùng mua: 780 - 785 Vùng chốt lời ngắn hạn: 790 - 795

HNX-INDEX



30% cash

70% stocks

Vùng mua: 100.0 - 101.0 Vùng chốt lời ngắn hạn: 102.0 - 103.0

Phân tích kỹ thuật

Nhận định: Dựa vào chuyển động của các chỉ báo kỹ thuật, chúng tôi cho rằng Vn-Index sẽ kiểm tra vùng kháng cự gần nhất tại 790 - 795 điểm. Tỷ trọng danh mục đề nghị theo công thức Kelly: 30% cash/ 70% stocks.

Khuyến nghị ngắn hạn:

Trong kịch bản tiêu cực, vùng hỗ trợ gần của Vn-Index được dự báo nằm tại 780 - 785 điểm. Đây được xem là điểm mua vào tăng tỷ trọng cổ phiếu trong danh mục. Xem xét bán ra khi thủng ngưỡng hỗ trợ 780. Vùng hỗ trợ tiếp theo được dự báo ở mức 770 - 775 điểm.

Trong kịch bản tích cực, vùng 790 - 795 điểm sẽ đóng vai trò là vùng kháng cự gần, đồng thời là điểm bán giảm tỷ trọng cổ phiếu trong danh mục. Vùng kháng cự tiếp theo được dự báo ở mức 800 - 805 điểm.

Chỉ báo kỹ thuật

Trend	Momentum	Volatility
ADX	↑ ROC	↑ BBs
MA	↑ RSI	↑ SD
MACD	↑ Stochastic	↑ ATR
PSAR	↑ %R	↑ Volume
Aroon	↑ MFI	↑ Volume

Phân tích kỹ thuật

Nhận định: Dựa vào chuyển động của các chỉ báo kỹ thuật, chúng tôi cho rằng Hnx-Index sẽ kiểm tra vùng kháng cự gần nhất tại 102.0 - 103.0 điểm. Tỷ trọng danh mục đề nghị theo công thức Kelly: 30% cash/ 70% stocks.

Khuyến nghị ngắn hạn:

Trong kịch bản tiêu cực, vùng hỗ trợ gần của Hnx-Index được dự báo nằm tại 100.0 - 101.0 điểm. Đây được xem là điểm mua vào tăng tỷ trọng cổ phiếu trong danh mục. Xem xét bán ra khi thủng ngưỡng hỗ trợ 100.0. Vùng hỗ trợ tiếp theo ở mức 98.0 - 99.0.

Trong kịch bản tích cực, vùng 102.0 - 103.0 điểm sẽ đóng vai trò là vùng kháng cự gần, đồng thời là điểm bán giảm tỷ trọng cổ phiếu trong danh mục. Vùng kháng cự tiếp theo ở mức 104.0 - 105.0 điểm.

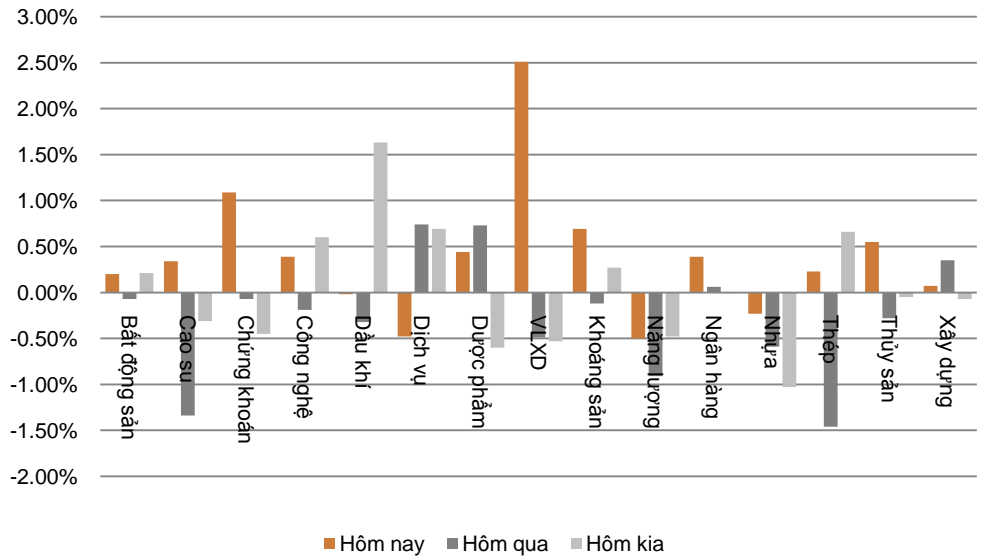
Chỉ báo kỹ thuật

Trend	Momentum	Volatility
ADX	↑ ROC	↑ BBs
MA	↑ RSI	→ SD
MACD	↑ Stochastic	↑ ATR
PSAR	↑ %R	↑ Volume
Aroon	↑ MFI	↑ Volume

Ngày 03/08/2017

DIỄN BIẾN CHỈ SỐ NGÀNH

Ngành	Thay đổi
Bất động sản	↑ 0.20%
Cao su	↑ 0.34%
Chứng khoán	↑ 1.09%
Công nghệ	↑ 0.39%
Dầu khí	↓ -0.02%
Dịch vụ	↓ -0.48%
Dược phẩm	↑ 0.44%
Vật liệu xây dựng	↑ 2.51%
Khoáng sản	↑ 0.69%
Năng lượng	↓ -0.50%
Ngân hàng	↑ 0.39%
Nhựa	↓ -0.23%
Thép	↑ 0.23%
Thủy sản	↑ 0.55%
Xây dựng	↑ 0.07%

BIỂU ĐỒ NGÀNH

CHI TIẾT NGÀNH

Ngành	Mã chứng khoán	Giá tham chiếu	Giá khớp	+/-	%	KLGD
Chứng khoán	SSI	25.75	25.95	↑ 0.2	↑ 0.8%	3,366,750
	VCI	60	61	↑ 1.0	↑ 1.7%	476,970
	HCM	43	42.9	↓ -0.1	↓ -0.2%	374,370
	VND	22.9	24	↑ 1.1	↑ 4.8%	583,340
	KLB	9.9	10	↑ 0.1	↑ 1.0%	25,900
Vật liệu xây dựng	VCS	174	185	↑ 11.0	↑ 6.3%	111,640
	HT1	17.9	18.4	↑ 0.5	↑ 2.8%	1,021,810
	VGC	19.2	19.1	↓ -0.1	↓ -0.5%	104,650
	CTI	30.9	31.6	↑ 0.7	↑ 2.3%	455,710
Thủy sản	MVC	11.9	11.5	↓ -0.4	↓ -3.4%	100
	VHC	50.4	51.2	↑ 0.8	↑ 1.6%	16,290
	SEA	16.9	16.9	↔ 0.0	↔ 0.0%	11,200
	HVG	6.05	6.19	↑ 0.1	↑ 2.3%	414,400
	DAT	32.8	32.8	↔ 0.0	↔ 0.0%	10
	ANV	17.5	16.8	↓ -0.7	↓ -4.0%	107,060
	SSN	19.9	20.5	↑ 0.6	↑ 3.0%	132,600

Cập nhật ngày 03/08/2017

ĐẦU TƯ THEO NHÓM NGÀNH

Ngành	Lợi nhuận 1 tuần	Lợi nhuận 1 tháng	Lợi nhuận 1 quý	Lợi nhuận 1 năm	Chi tiết
Xi măng	↓ -5.26%	↓ -3.17%	↑ 8.13%	↑ 5.44%	Cổ phiếu nổi bật: HT1, BCC...
Xây dựng và xây lấp	↓ -0.67%	↓ -4.06%	↑ 8.08%	↑ 67.33%	Cổ phiếu nổi bật: CTD, PXS, VCG, VNE...
Vận tải	↓ -2.49%	↓ -5.00%	↑ 10.60%	↑ 25.65%	Cổ phiếu nổi bật: GMD, PVT, VIP, VOS, VTO...
Dược phẩm	↓ -1.14%	↑ 5.29%	↑ 18.58%	↑ 57.28%	Cổ phiếu nổi bật: DCL, DHG, DMC, IMP...
Đường	↑ 2.89%	↑ 1.21%	↑ 7.06%	↑ 7.27%	Cổ phiếu nổi bật: BHS, LSS, SBT...
Chứng khoán	↓ -1.07%	↓ -2.42%	↑ 0.51%	↑ 10.00%	Cổ phiếu nổi bật: HCM, SSI, VND...
Ngân hàng	↓ -2.85%	↓ -4.86%	↓ -1.53%	↑ 9.87%	Cổ phiếu nổi bật: BID, CTG, EIB, MBB, SHB, VCB...
Cảng biển	↓ -0.62%	↓ -4.30%	↑ 10.38%	↑ 20.65%	Cổ phiếu nổi bật: GMD, HAH, VSC...
Bất động sản	↓ -3.58%	↓ -2.67%	↓ -1.46%	↑ 12.09%	Cổ phiếu nổi bật: DIG, HBC, IJC, KBC, SCR, VIC...
Thép	↓ -3.15%	↑ 5.32%	↑ 6.53%	↑ 72.64%	Cổ phiếu nổi bật: HPG, HSG, TLH, VGS, VIS, NKG...
Sữa	↑ 1.26%	↑ 6.85%	↓ -42.94%	↑ 28.78%	Cổ phiếu nổi bật: HNM, VNM...
Phân bón	↑ 4.35%	↓ -1.72%	↑ 6.45%	↓ -15.02%	Cổ phiếu nổi bật: BFC, DCM, DPM, LAS...
Săm lốp	↓ -2.31%	↓ -13.13%	↓ -6.37%	↓ -14.59%	Cổ phiếu nổi bật: CSM, DRC, SRC...
Thủy sản	↓ -2.95%	↑ 1.84%	↓ -7.19%	↑ 11.54%	Cổ phiếu nổi bật: FMC, HVG, IDI, VHC...
Dệt may	↓ -3.50%	↓ -4.51%	↑ 18.96%	↓ -16.59%	Cổ phiếu nổi bật: STK, TCM, TNG...
Điện	↓ -0.79%	↓ -0.87%	↑ 2.49%	↑ 8.32%	Cổ phiếu nổi bật: BTP, PPC, VSH, NT2...
Dầu khí	↓ -1.79%	↓ -1.87%	↓ -6.93%	↑ 16.60%	Cổ phiếu nổi bật: GAS, PVC, PVD, PVS...
Bảo hiểm	↓ -2.40%	↓ -8.74%	↓ -9.66%	↑ 23.12%	Cổ phiếu nổi bật: BIC, BMI, BVH, PTI...
Khoáng sản	↑ 1.45%	↑ 0.21%	↑ 16.42%	↓ -60.98%	Cổ phiếu nổi bật: BGM, DHM, KSA, KSQ, LCM...
Nông nghiệp	↑ 1.64%	↑ 0.23%	↑ 66.85%	↑ 25.96%	Cổ phiếu nổi bật: HKB, HNG, TSC...

Nhận định

Ngành **Phân Bón** là ngành có mức **lợi nhuận tuần** lớn nhất **4.35%**. Ngành **Sữa** là ngành có mức **lợi nhuận tháng** lớn nhất **6.85%**. Ngành **Nông nghiệp** là ngành có mức **lợi nhuận quý** lớn nhất **66.85%**. Ngành **Thép** là ngành có mức **lợi nhuận năm** lớn nhất **72.64%**.

(Cập nhật ngày 20/04/2017)

Ngày 03/08/2017

GIÁ CẢ HÀNG HÓA THẾ GIỚI

Năng lượng	Giá hiện tại	Thay đổi				Thời gian cập nhật
		1 Ngày	1 Tuần	1 Tháng	1 Năm	
Crude Oil	49.7275 ↑	0.36% ↑	1.44% ↑	8.10% ↑	18.64%	03/08/2017
Brent	52.4864 ↑	0.46% ↑	1.87% ↑	5.73% ↑	18.43%	03/08/2017
Natural gas	2.8157 ↑	0.32% ↓	-5.17% ↓	-5.69% ↓	-0.66%	03/08/2017
Gasoline	1.6526 ↑	0.26% ↑	0.34% ↑	7.81% ↑	20.63%	03/08/2017
Heating oil	1.6641 ↑	0.10% ↑	3.74% ↑	12.49% ↑	25.44%	03/08/2017
Ethanol	1.515 ↓	-2.82% ↓	-0.33% ↓	-0.07% ↑	10.18%	03/08/2017

Kim loại	Giá hiện tại	Thay đổi				Thời gian cập nhật
		1 Ngày	1 Tuần	1 Tháng	1 Năm	
Gold	1264.3498 ↓	-0.31% ↑	0.43% ↑	3.29% ↓	-7.12%	03/08/2017
Silver	16.5248 ↓	-0.29% ↓	-0.12% ↑	2.73% ↓	-18.59%	03/08/2017
Platinum	946.5 ↑	0.42% ↑	2.60% ↑	4.01% ↓	-18.28%	03/08/2017
Palladium	893 ↓	-0.22% ↑	3.18% ↑	5.87% ↑	25.95%	03/08/2017

Nông nghiệp	Giá hiện tại	Thay đổi				Thời gian cập nhật
		1 Ngày	1 Tuần	1 Tháng	1 Năm	
Coffee	140.00 ↓	-0.25% ↑	3.86% ↑	11.24% ↓	-0.28%	03/08/2017
Oat	287.4556 ↓	-0.86% ↓	-1.47% ↑	2.75% ↑	55.38%	03/08/2017
Soybeans	960.5819 ↓	-0.83% ↓	-3.43% ↓	-1.60% ↓	-3.02%	03/08/2017
Wheat	457.4332 ↓	-0.71% ↓	-4.69% ↓	-15.21% ↑	13.39%	03/08/2017
Cotton	71.75 ↑	0.82% ↑	3.96% ↓	-2.63% ↓	-5.42%	03/08/2017
Rice	12.4852 ↓	-0.20% ↑	1.71% ↑	5.67% ↑	30.87%	03/08/2017
Cheese	1.657 ↓	-0.36% ↑	7.18% ↑	5.95% ↓	-8.96%	03/08/2017
Palm Oil	2595 ↓	-1.33% ↓	-2.15% ↓	-1.78% ↑	4.68%	03/08/2017
Milk	16.45 ↓	-0.24% ↑	6.20% ↑	4.91% ↓	-3.18%	03/08/2017
Cocoa	2055 ↑	1.58% ↑	7.48% ↑	2.20% ↓	-31.34%	03/08/2017
Wool	1522 →	0.00% →	0.00% ↑	1.00% ↑	15.30%	03/08/2017
Tea	3.32 →	0.00% ↑	7.44% ↑	12.16% ↑	35.51%	03/08/2017
Orange Juice	133.75 ↓	-0.11% ↓	-0.22% ↑	1.60% ↓	-22.64%	03/08/2017
Lumber	384.7 →	0.00% ↑	1.91% ↑	4.82% ↑	22.13%	03/08/2017

Công nghiệp	Giá hiện tại	Thay đổi				Thời gian cập nhật
		1 Ngày	1 Tuần	1 Tháng	1 Năm	
Live Cattle	114.525 ↑	1.53% ↑	0.20% ↓	-1.06% ↓	-1.91%	03/08/2017
Cobalt	56250 →	0.00% ↓	-1.32% ↓	-5.06% ↑	114.29%	03/08/2017
Lead	2313.25 →	0.00% ↑	3.57% ↓	-0.11% ↑	27.63%	03/08/2017
Aluminum	1926 ↑	1.00% ↑	0.73% ↓	-0.05% ↑	17.80%	03/08/2017

(Nguồn: ASEANSC tổng hợp, tradingeconomics.com)

Ngày 03/08/2017

DANH MỤC CỦA CANSLIM
CÁC KHUYẾN NGHỊ CÒN MỞ TRẠNG THÁI

Mã CP	Mua Bán	Trạng thái	Giá mua/Bán	Giá hiện tại	Giá mục tiêu	Lãi lỗ tiềm năng	Lãi lỗ ghi nhận	Ngày mở TT	Ghi chú
* PGC	Mua	Mở	13.5	14.7	24.1	↑ 78.5%	↑ 8.9%	04/05/2017	
* NTL	Mua	Mở	10.0	10.0	15.0	↑ 50.0%	→ 0.0%	31/07/2017	
Trung bình:							↑ 8.9%		

CÁC KHUYẾN NGHỊ ĐÃ ĐÓNG TRONG THÁNG

Mã CP	Mua Bán	Trạng thái	Giá mua/Bán	Giá hiện tại	Giá mục tiêu	Lãi lỗ tiềm năng	Lãi lỗ ghi nhận	Ngày mở TT	Ngày đóng TT
AAA	Mua	Đóng	11.2	14.3	14.0	↑ 25.0%	↑ 27.7%	08/12/2015	12/01/2016
VHG	Mua	Đóng	4.5	6.3	10.5	↑ 133.3%	↑ 40.0%	26/01/2016	17/03/2016
VNM	Mua	Đóng	115.0	138.0	140.0	↑ 21.7%	↑ 20.0%	27/01/2016	17/03/2016
BTP	Mua	Đóng	11.4	15.8	15.3	↑ 34.2%	↑ 38.6%	16/02/2016	25/03/2016
INN	Mua	Đóng	36.0	49.8	49.0	↑ 36.1%	↑ 38.3%	19/01/2016	13/04/2016
KBC	Mua	Mở	13.1	15.0	15.5	↑ 18.3%	↑ 14.5%	26/04/2016	08/06/2016
BPC	Mua	Mở	12.4	17.5	20.0	↑ 61.3%	↑ 41.1%	20/01/2016	08/06/2016
PMC	Mua	Mở	49.0	60.7	72.4	↑ 47.8%	↑ 23.9%	26/04/2016	08/06/2016
* BCC	Mua	Mở	14.8	19.1	18.4	↑ 24.3%	↑ 29.1%	19/12/2016	20/02/2017
* HVT	Mua	Mở	19.5	27.8	25.0	↑ 28.2%	↑ 42.6%	19/12/2016	16/03/2017
* NLG	Mua	Mở	21.8	26.8	27.8	↑ 27.5%	↑ 22.7%	19/12/2016	16/03/2017
* VNM	Mua	Mở	124.6	151.7	150.0	↑ 20.4%	↑ 21.7%	20/12/2016	29/05/2017
Trung bình:							↑ 31.6%		

(Cập nhật ngày 31/07/2017)

Ngày 03/08/2017

BÁO CÁO CÔNG TY (CÁC BÁO CÁO PHÁT HÀNH GẦN NHẤT)

Tên công ty	Ngày phát hành	Khuyến nghị	Giá mục tiêu	Chi tiết
DRC	27/07/2017	Bán [-21%]	21.300 đồng/cổ phiếu	Tài xuống
LTG	26/07/2017	Bán [-19%]	44.400 đồng/cổ phiếu	Tài xuống
VGC	27/06/2017	Nắm giữ [-8%]	17.400 đồng/cổ phiếu	Tài xuống
LIC	31/05/2017	Không đánh giá	N/A	Tài xuống
VGC	25/05/2017	Mua [+41%]	24.100 đồng/cổ phiếu	Tài xuống
CTF	23/05/2017	Nắm giữ [+9%]	13.100 đồng/cổ phiếu	Tài xuống
CDN	22/05/2017	Mua [+29%]	30.800 đồng/cổ phiếu	Tài xuống
DP2	19/05/2017	Không đánh giá	N/A	Tài xuống
DVN	18/05/2017	Mua [+282%]	39.700 đồng/cổ phiếu	Tài xuống
CSV	10/05/2017	Mua [+69%]	50.700 đồng/cổ phiếu	Tài xuống
TRC	09/05/2017	Nắm giữ [+8%]	31.700 đồng/cổ phiếu	Tài xuống
PGC	28/04/2017	Mua [+81%]	24.100 đồng/cổ phiếu	Tài xuống
TMT	21/04/2017	Nắm giữ [+3%]	13.300 đồng/cổ phiếu	Tài xuống
VTG	23/03/2017	Mua [+29%]	14.400 đồng/cổ phiếu	Tài xuống
DIG	23/03/2017	Nắm giữ [+0%]	9.100 đồng/cổ phiếu	Tài xuống
TMT	20/03/2017	Mua [+42%]	18.000 đồng/cổ phiếu	Tài xuống
CMC	20/03/2017	Mua [+160%]	13.500 đồng/cổ phiếu	Tài xuống
ONE	24/10/2016	Mua [+32%]	10.300 đồng/cổ phiếu	Tài xuống
KDH	06/06/2016	Nắm giữ [+4%]	24.500 đồng/cổ phiếu	Tài xuống
KBC	06/06/2016	Nắm giữ [+1%]	15.000 đồng/cổ phiếu	Tài xuống
VIC	06/06/2016	Nắm giữ [+4%]	56.000 đồng/cổ phiếu	Tài xuống
TLH	27/05/2016	Mua [+30%]	11.000 đồng/cổ phiếu	Tài xuống
VIS	27/05/2016	Nắm giữ [+6%]	11.000 đồng/cổ phiếu	Tài xuống
VGS	26/05/2016	Mua [+20%]	12.500 đồng/cổ phiếu	Tài xuống
NKG	26/05/2016	Mua [+17%]	19.000 đồng/cổ phiếu	Tài xuống

Khuyến nghị	Diễn giải
Kỳ vọng 12 tháng	
Mua	Nếu giá mục tiêu cao hơn giá thị trường trên 15%
Nắm giữ	Nếu giá mục tiêu so với giá thị trường từ -15% đến 15%
Bán	Nếu giá mục tiêu thấp hơn giá thị trường dưới -15%

 Vui lòng xem chi tiết tại: <https://www.aseansc.com.vn/trung-tam-phan-tich/bao-cao-cong-ty>

Ngày 03/08/2017

BÁO CÁO CẬP NHẬT NGÀNH (CÁC BÁO CÁO PHÁT HÀNH GẦN NHẤT)

Tên báo cáo	Chi tiết
Báo cáo triển vọng ngành 2017 - ASEANSC	Tải xuống
Báo cáo cập nhật ngành Bất động sản – Tháng 6/2016	Tải xuống
Báo cáo cập nhật ngành Sản xuất thép – Tháng 6/2016	Tải xuống
Báo cáo cập nhật ngành Ngân hàng – Tháng 5/2016	Tải xuống
Báo cáo cập nhật ngành Dịch vụ du lịch – Tháng 5/2016	Tải xuống
Báo cáo cập nhật ngành Thủy sản – Tháng 4/2016	Tải xuống
Báo cáo cập nhật ngành Dược phẩm – Tháng 4/2016	Tải xuống
Báo cáo cập nhật ngành Khu công nghiệp – Tháng 3/2016	Tải xuống
Báo cáo cập nhật ngành Chứng khoán – Tháng 3/2016	Tải xuống
Báo cáo cập nhật ngành Cảng biển – Tháng 3/2016	Tải xuống
Báo cáo cập nhật ngành Cao su tự nhiên – Tháng 2/2016	Tải xuống
Báo cáo cập nhật ngành Nhiệt điện – Tháng 2/2016	Tải xuống
Báo cáo cập nhật ngành Xi măng – Tháng 2/2016	Tải xuống

Vui lòng xem chi tiết tại: <https://www.aseansc.com.vn/trung-tam-phan-tich/bao-cao-nganh>

Ngày 03/08/2017

BÁO CÁO PHÂN TÍCH KỸ THUẬT (CÁC BÁO CÁO PHÁT HÀNH GẦN NHẤT)

Tên báo cáo	Chi tiết
Báo cáo phân tích kỹ thuật – NTL (28/07/2017)	Tài xuống
Báo cáo phân tích kỹ thuật – PVD (24/07/2017)	Tài xuống
Báo cáo phân tích kỹ thuật – HUT (21/07/2017)	Tài xuống
Báo cáo phân tích kỹ thuật – VGS (20/07/2017)	Tài xuống
Báo cáo phân tích kỹ thuật – KDC, KDH, KMR, KLF (18/07/2017)	Tài xuống
Báo cáo phân tích kỹ thuật – IVS, ITA, ITD, KBC (17/07/2017)	Tài xuống
Báo cáo phân tích kỹ thuật – HT1, HTI, HVG, IDI (13/07/2017)	Tài xuống
Báo cáo phân tích kỹ thuật – HNG, HPG, HQC, HSG (12/07/2017)	Tài xuống
Báo cáo phân tích kỹ thuật – HBC, HCM, HDC, HHS (11/07/2017)	Tài xuống
Báo cáo phân tích kỹ thuật – HAG, HAH, HAI, HAR (10/07/2017)	Tài xuống
Báo cáo phân tích kỹ thuật – FMC, FPT, GAS, GMD (06/07/2017)	Tài xuống
Báo cáo phân tích kỹ thuật – EIB, ELC, FCM, FLC (05/07/2017)	Tài xuống
Báo cáo phân tích kỹ thuật – DPM, DQC, DRC, DXG (04/07/2017)	Tài xuống
Báo cáo phân tích kỹ thuật – DHM, DIC, DRH, DLG (03/07/2017)	Tài xuống
Báo cáo phân tích kỹ thuật – DCM, DCL, DCS, DIG (30/06/2017)	Tài xuống
Báo cáo phân tích kỹ thuật – DBC, EVE, FCN, FIT (29/06/2017)	Tài xuống
Báo cáo phân tích kỹ thuật – CSM, CCL, CNG, CLL (28/06/2017)	Tài xuống
Báo cáo phân tích kỹ thuật – CMG, CTD, CTG, CVT (26/06/2017)	Tài xuống
Báo cáo phân tích kỹ thuật – BMI, BVS, BVH, BTP (23/06/2017)	Tài xuống
Báo cáo phân tích kỹ thuật – BHS, BCG, CEO, CII (22/06/2017)	Tài xuống
Báo cáo phân tích kỹ thuật – AAA, ACB, BID, BIC (21/06/2017)	Tài xuống
Báo cáo phân tích kỹ thuật – VTO, TNG, VIX, MBS (20/06/2017)	Tài xuống
Báo cáo phân tích kỹ thuật – VNE, VNM, VSC, VSH (19/06/2017)	Tài xuống
Báo cáo phân tích kỹ thuật – VIS, VHG, VIC, VIP (16/06/2017)	Tài xuống
Báo cáo phân tích kỹ thuật – VCG, VGS, VND, VKC (15/06/2017)	Tài xuống
Báo cáo phân tích kỹ thuật – TIG, TVS, VCB, VHC (14/06/2017)	Tài xuống
Báo cáo phân tích kỹ thuật – TCL, TCM, TDH, TSC (13/06/2017)	Tài xuống
Báo cáo phân tích kỹ thuật – SVC, SCR, VNS, TLH (12/06/2017)	Tài xuống
Báo cáo phân tích kỹ thuật – SHS, SRC, SJS, STB (09/06/2017)	Tài xuống
Báo cáo phân tích kỹ thuật – SHB, SSI, SFG, SFI (08/06/2017)	Tài xuống
Báo cáo phân tích kỹ thuật – S99, PVT, PVS, PXT (07/06/2017)	Tài xuống
Báo cáo phân tích kỹ thuật – REE, SAM, SBT, SHI (06/06/2017)	Tài xuống
Báo cáo phân tích kỹ thuật – PVE, PVX, PVC, PXS (05/06/2017)	Tài xuống

 Vui lòng xem chi tiết tại: <https://www.aseansc.com.vn/trung-tam-phan-tich/bao-cao-phan-tich-ky-thuat>

Ngày 03/08/2017

LỊCH SỰ KIỆN CHỨNG KHOÁN NỔI BẬT

Ngày GDKHQ	Ngày ĐKCC	Ngày TH	Mã CK	Sàn	Nội dung sự kiện	Giá HT	Thay đổi
03/08/2017	04/08/2017	21/08/2017	ALT	HNX	Trả cổ tức năm 2016 bằng tiền, 600 đồng/CP	13.4	0 (0%)
03/08/2017	04/08/2017	24/08/2017	TTD	UPCoM	Trả cổ tức đợt 1/2017 bằng tiền, 1,000 đồng/CP	44.5	0 (0%)
n/a	n/a	03/08/2017	PEQ	UPCoM	Giao dịch bổ sung - 606,150 CP	11.7	0 (0%)
03/08/2017	04/08/2017	#REF!	VFG	HOSE	Trả cổ tức năm 2017 bằng tiền, 1,000 đồng/CP	n/a	n/a
03/08/2017	04/08/2017	n/a	X18	UPCoM	Họp ĐHCĐ thường niên năm 2017	3.5	0 (0%)
03/08/2017	04/08/2017	n/a	NNG	UPCoM	Lấy ý kiến CĐ bằng VB	8	0 (0%)
03/08/2017	04/08/2017	29/08/2017	CMW	UPCoM	Trả cổ tức năm 2016 bằng tiền, 354 đồng/CP	0 (0%)	0 (0%)
03/08/2017	04/08/2017	25/08/2017	HCS	UPCoM	Trả cổ tức năm 2016 bằng tiền, 870 đồng/CP	7	0 (0%)
03/08/2017	04/08/2017	10/08/2017	TTB	HNX	Lấy ý kiến CĐ bằng VB	9.8	0.3 (3.16%)
03/08/2017	04/08/2017	n/a	TTB	HNX	Trả cổ tức bằng cổ phiếu, tỷ lệ 200:20	n/a	n/a
03/08/2017	04/08/2017	11/08/2017	HNG	HOSE	Lấy ý kiến CĐ bằng VB	n/a	n/a
n/a	n/a	03/08/2017	YTC	UPCoM	Giao dịch lần đầu - 2,800,000 CP	n/a	n/a
04/08/2017	07/08/2017	14/08/2017	BCG	HOSE	Lấy ý kiến CĐ bằng VB	n/a	n/a
04/08/2017	07/08/2017	25/08/2017	S4A	HOSE	Trả cổ tức đợt 1/2017 bằng tiền, 1,000 đồng/CP	21.4	1.4 (7%)
n/a	n/a	04/08/2017	NAW	UPCoM	Giao dịch lần đầu - 29,562,207 CP	n/a	n/a
04/08/2017	07/08/2017	31/08/2017	BMD	UPCoM	Trả cổ tức năm 2017 bằng tiền, 400 đồng/CP	10.5	0 (0%)
04/08/2017	07/08/2017	18/08/2017	BSL	UPCoM	Trả cổ tức năm 2016 bằng tiền, 1,200 đồng/CP	13.8	0 (0%)
04/08/2017	07/08/2017	n/a	DNN	UPCoM	Lấy ý kiến CĐ bằng VB	10.3	0 (0%)
04/08/2017	07/08/2017	10/08/2017	CCT	UPCoM	Lấy ý kiến CĐ bằng VB	10	0 (0%)
04/08/2017	07/08/2017	n/a	SFT	UPCoM	Họp ĐHCĐ thường niên năm 2017	3	0 (0%)
n/a	n/a	07/08/2017	BMP	HOSE	Giao dịch bổ sung - 36,382,458 CP	82.6	5.4 (6.99%)
n/a	n/a	07/08/2017	NLG	HOSE	Giao dịch bổ sung - 15,111,899 CP	28.9	0.25 (0.87%)

Cập nhật ngày 03/08/2017

ĐIỀU KIỆN SỬ DỤNG BẢN TIN VÀ KHUYẾN CÁO

Điều kiện sử dụng bản tin: Bản tin nhận định thị trường này được Công ty Cổ phần Chứng khoán ASEAN cung cấp cho một bộ phận khách hàng nhất định có mở tài khoản tại Công ty. Mọi sự cung cấp khi chưa được sự đồng ý của Công ty đều bị coi là vi phạm bản quyền.

Khuyến cáo: Nội dung trong bản tin này được Công ty Cổ phần Chứng khoán ASEAN tổng hợp và phân tích từ các nguồn thông tin đại chúng được xem là đáng tin cậy và chỉ đơn thuần phục vụ mục đích tham khảo. Công ty không chịu trách nhiệm với bất kỳ quyết định mua hay bán khi khách hàng sử dụng các thông tin trên.