

Ngày 07/08/2017

TỔNG HỢP THÔNG TIN TRONG NGÀY
THÔNG TIN DOANH NGHIỆP
FPT: Trả cổ tức bằng tiền mặt theo tỷ lệ 10%

CTCP FPT (FPT): Ngày 18/8 – ngày ĐKCC nhận cổ tức đợt 1/2017 bằng tiền tỷ lệ 10% (01 cổ phiếu nhận 1.000 đồng). Thời gian thanh toán 31/8/2017.

VNT: Trả cổ tức bằng tiền mặt theo tỷ lệ 10%

CTCP Giao nhận vận tải Ngoại Thương (VNT): Ngày 23/8 – ngày ĐKCC nhận cổ tức bổ sung năm 2016 bằng tiền tỷ lệ 10% (01 cổ phiếu nhận 1.000 đồng). Thời gian thanh toán 29/9/2017.

VLA: Trả cổ tức bằng tiền mặt theo tỷ lệ 9%

CTCP Đầu tư và Phát triển Công nghệ Văn Lang (VLA): Ngày 25/8 – ngày ĐKCC nhận cổ tức năm 2016 bằng tiền tỷ lệ 9% (01 cổ phiếu nhận 900 đồng). Thời gian thanh toán 28/9/2017.

NET: Trả cổ tức bằng tiền mặt theo tỷ lệ 13%

CTCP Bột giặt NET (NET): Ngày 17/8 – ngày ĐKCC nhận cổ tức năm 2016 bằng tiền tỷ lệ 13% (01 cổ phiếu nhận 1.300 đồng). Thời gian thanh toán 11/9/2017.

TỔNG QUAN TTCK QUỐC TẾ

KHU VỰC	CHỈ SỐ	+/-	ĐIỂM
MỸ	Dow Jones	↑ 66.71	22,092.81
	Nasdaq	↑ 11.22	6,351.56
	S&P 500	↑ 4.67	2,476.83
CHÂU ÂU	FTSE 100	↑ 36.94	7,511.71
	DAX	↑ 143.00	12,297.72
	CAC 40	↑ 72.95	5,203.44
CHÂU Á	Nikkei 225	↑ 97.86	20,050.19
	Hang Seng	→ 0.00	27,562.68
	Shanghai	→ 0.00	3,262.68

(Nguồn: ASEANSC tổng hợp)

Cập nhật ngày 07/08/2017

TIN KINH TẾ TRONG NƯỚC NỔI BẬT
"Chốt" mức đề xuất tăng lương 2018 là 6,5%

Hội đồng tiền lương Quốc gia bắt đầu họp từ sáng nay 7-8 đã "chốt" mức đề xuất tăng lương tối thiểu vùng năm 2018 là 6,5%. Chi tiết xin xem tại: <http://cafef.vn/chot-muc-de-xuat-tang-luong-2018-la-65-20170807124611188.chn>

Áp dụng biện pháp thuế tự vệ đối với phân bón DAP và MAP nhập khẩu từ 19/8

Theo đó, ngày 13/04/2017, Cục Quản lý cạnh tranh (Cơ quan điều tra) nhận được Hồ sơ yêu cầu áp dụng biện pháp tự vệ toàn cầu đối với sản phẩm phân bón DAP nhập khẩu từ các quốc gia/ vùng lãnh thổ vào Việt Nam, với cáo buộc việc gia tăng hàng hóa nhập khẩu đã gây thiệt hại nghiêm trọng đối với ngành sản xuất hàng hóa tương tự trong nước. Chi tiết xin xem tại: <https://www.stockbiz.vn/News/2017/8/5/762065/chinh-thuc-ap-dung-bien-phap-thue-tu-ve-voi-phan-bon-dap-va-map-nhap-khau-tu-19-8.aspx>

Ngày 07/08: Tỷ giá trung tâm ở mức 22.440 đồng/USD, tăng 6 đồng so với phiên trước đó

Tỷ giá trung tâm ngày 7/8 được Ngân hàng Nhà nước công bố ở mức 22.440 đồng, tăng tới 6 đồng so với mức công bố sáng hôm thứ 7 tuần trước. Trong khi đó, giá USD tại các ngân hàng thương mại không có nhiều biến động. Cụ thể, hai ngân hàng Vietcombank và Vietinbank cùng niêm yết USD ở mức 22.695 - 22.765 đồng, giảm 5 đồng cả ở chiều mua vào và bán ra so với giá khảo sát cuối tuần trước.

Sáng ngày 07/08: Giá vàng SJC ở mức 36,15 - 36,35 triệu đồng/lượng

Lúc 8h50 sáng nay (7/8), giá vàng miếng SJC niêm yết tại Công ty TNHH MTV Vàng bạc đá quý Sài Gòn – SJC đang ở mức 36,15 -36,35 triệu đồng/ lượng, giảm 50 nghìn đồng/lượng ở cả hai chiều mua vào và bán ra so với giá khảo sát hôm thứ 7 tuần trước. Cùng thời điểm, giá vàng giao ngay trên Kitco đang được niêm yết ở mức 1.258 USD/ounce , giảm nhẹ 0,4 USD, tương đương 0,03% so với chốt phiên trước. Quy đổi theo tỷ giá sáng nay tại Vietcombank, hiện giá vàng trong nước đang đắt hơn thế giới 1,65 triệu đồng/lượng.

TIN QUỐC TẾ NỔI BẬT
Ngày 04/08: Chỉ số Dow Jones tăng 0.3%, lên mốc 22, 092.81 điểm

Kết thúc phiên giao dịch ngày thứ Sáu, chỉ số Dow Jones tiến 0.3% lên mức cao mọi thời đại 22, 092.81 điểm, chỉ số S&P 500 cộng 0.19% lên 2,476.83 điểm và chỉ số Nasdaq Composite nhích 0.18% lên 6,351.56 điểm. Tuần qua, Dow Jones vọt 1.2%, S&P 500 tăng 0.2%, trong khi Nasdaq Composite mất 0.4%.

Ngày 04/08: Dầu Brent tăng 0.8%, lên 52.42 USD/thùng

Kết thúc phiên giao dịch ngày thứ Sáu, hợp đồng dầu thô ngọt nhẹ WTI giao tháng 9 trên sàn Nymex cộng 55 xu (tương đương 1.1%) lên 49.58 USD/thùng, nhưng vẫn giảm 0.3% tuần qua do sức ép từ đợt bán tháo hôm thứ Năm. Hợp đồng dầu Brent giao tháng 10 trên sàn Luân Đôn tiến 41 xu (tương đương 0.8%) lên 52.42 USD/thùng. Tuần qua, hợp đồng này đã mất 0.4%.

TỔNG HỢP DIỄN BIẾN THỊ TRƯỜNG
TỔNG QUAN THỊ TRƯỜNG - CHỈ SỐ VN-INDEX

 Thay đổi (điểm) ↑ **+4,30/+0,55%**

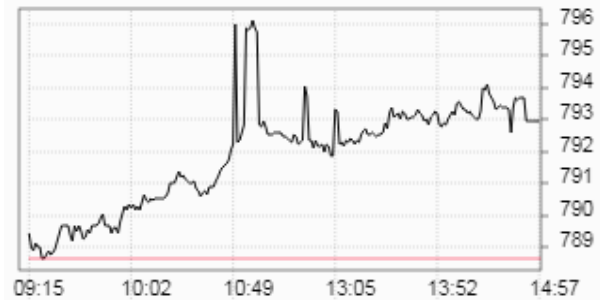
 Giá trị (điểm) ↑ **792.98**

 Khối lượng (cp) **222,641,458**

 Giá trị (tỷ đồng) **3,972.42**

 Số cp tăng giá ↑ **159**

 Số cp giảm giá ↓ **114**

 Số cp đứng giá → **68**
DIỄN BIẾN THỊ TRƯỜNG - CHỈ SỐ VN-INDEX


Mã	Mở	Đóng	Cao	Thấp	KL	Thay đổi
TSC	6.1	6.1	6.1	6.1	478,680	↑ 7.0%
CCL	5.5	5.5	5.5	5.5	227,400	↑ 7.0%
HAR	15.3	15.4	15.4	14.5	1,314,820	↑ 7.0%
HTT	7.9	8.5	8.5	7.9	1,697,270	↑ 7.0%
AMD	12.3	12.3	12.3	12.1	2,725,460	↑ 7.0%

TỔNG QUAN THỊ TRƯỜNG - CHỈ SỐ HNX-INDEX

 Thay đổi (điểm) ↑ **+0,47/+0,46%**

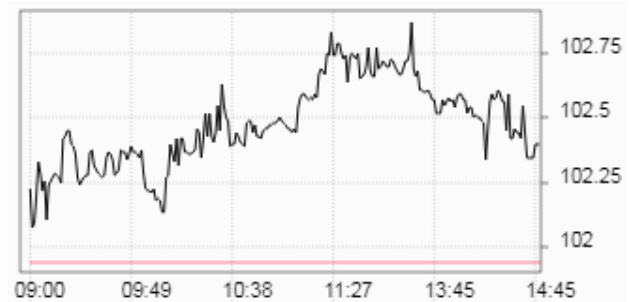
 Giá trị (điểm) ↑ **102.40**

 Khối lượng (cp) **88,603,902**

 Giá trị (tỷ đồng) **830.23**

 Số cp tăng giá ↑ **128**

 Số cp giảm giá ↓ **81**

 Số cp đứng giá → **161**
DIỄN BIẾN THỊ TRƯỜNG - CHỈ SỐ HNX-INDEX


Mã	Mở	Đóng	Cao	Thấp	KL	Thay đổi
VNF	51	56.1	56.1	51	5,200	↑ 10.0%
TAG	36.3	36.3	36.3	36.3	1,356	↑ 10.0%
BXH	17.6	17.6	17.6	17.6	400	↑ 10.0%
SJC	7	7.7	7.7	7	1,500	↑ 10.0%
NST	12.1	13.2	13.2	12.1	500	↑ 10.0%

TỔNG QUAN GD NĐTNN

TỔNG KL (CỔ PHIẾU)	SÀN HCM	SÀN HN
MUA	9,554,370	6,654,888
BÁN	7,358,410	2,563,807
MUA - BÁN	2,195,960	4,091,081

SÀN HCM và SÀN HN

Ngày 07/08, khối ngoại mua ròng tổng cộng hơn 135,45 tỷ đồng trên cả hai sàn. Trên sàn HOSE, khối ngoại mua ròng gần 89,33 tỷ đồng. Trên sàn HNX, khối ngoại mua ròng gần 46,12 tỷ đồng.

(Nguồn: ASEANSC tổng hợp;...)

Ngày 07/08/2017

TỈ LỆ ẢNH HƯỞNG ĐẾN CHỈ SỐ VN-INDEX

Vốn hóa thị trường (Ngày 04/08/2017): 1,948,630.00 tỷ đồng

Giá trị VN-INDEX (Ngày 04/08/2017): 788.49 điểm

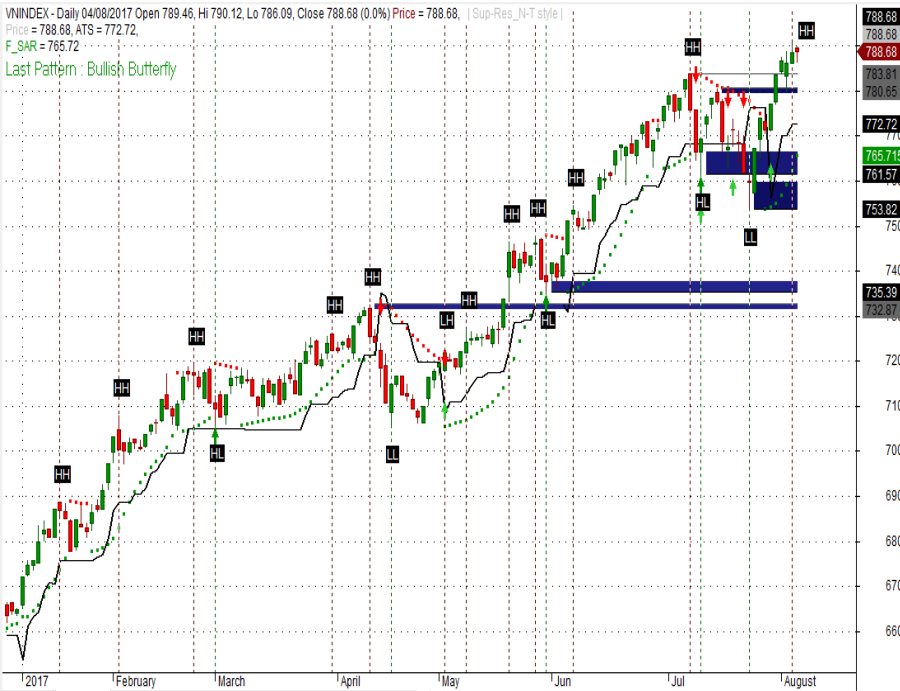
Cập nhật ngày 07/08/2017

Mã CK	Tỷ lệ ảnh hưởng	KL niêm yết	Giá tham chiếu	Giá khớp	+/-	%	KL khớp	Điểm ảnh hưởng
VNM	11.5%	1,451,453,429	154	153.7	-0.3	-0.2%	384,100	-0.18
SAB	8.1%	641,281,186	245.8	249.1	3.3	1.3%	33,620	0.85
VCB	7.0%	3,597,768,575	38.05	38.05	0.0	0.0%	748,690	0.00
GAS	6.2%	1,913,950,000	63	64.1	1.1	1.8%	635,240	0.85
VIC	6.0%	2,637,707,954	44.55	44.5	-0.1	-0.1%	342,670	-0.05
PLX	4.2%	1,293,878,081	63.6	66.8	3.2	5.0%	1,648,590	1.67
BID	3.9%	3,418,715,334	22.4	22.5	0.1	0.5%	3,107,320	0.14
CTG	3.8%	3,723,404,556	19.95	19.95	0.0	0.0%	2,733,760	0.00
MSN	2.5%	1,147,496,374	42.75	42.7	-0.1	-0.1%	324,280	-0.02
HPG	2.1%	1,264,255,417	32	32.25	0.3	0.8%	1,487,440	0.13
ROS	2.1%	430,000,000	93.5	94	0.5	0.5%	2,270,410	0.09
MBB	2.0%	1,712,740,909	23.3	23.7	0.4	1.7%	3,758,120	0.28
NVL	2.0%	589,369,234	67.3	66.7	-0.6	-0.9%	1,841,370	-0.14
BVH	2.0%	680,471,434	57.3	57.7	0.4	0.7%	233,170	0.11
VJC	1.9%	300,000,000	124.9	124.9	0.0	0.0%	307,930	0.00
FPT	1.2%	461,723,054	50.1	49.85	-0.3	-0.5%	766,980	-0.05
STB	1.0%	1,485,215,716	12.7	12.55	-0.2	-1.2%	1,886,350	-0.09
BHN	0.9%	231,800,000	78.5	79.1	0.6	0.8%	45,790	0.06
MWG	0.8%	153,950,927	106.5	109.2	2.7	2.5%	992,150	0.17
CTD	0.8%	77,050,000	209	211	2.0	1.0%	74,820	0.06

(Nguồn: ASEANSC tổng hợp, Cophieu68, HOSE)

PHÂN TÍCH KỸ THUẬT

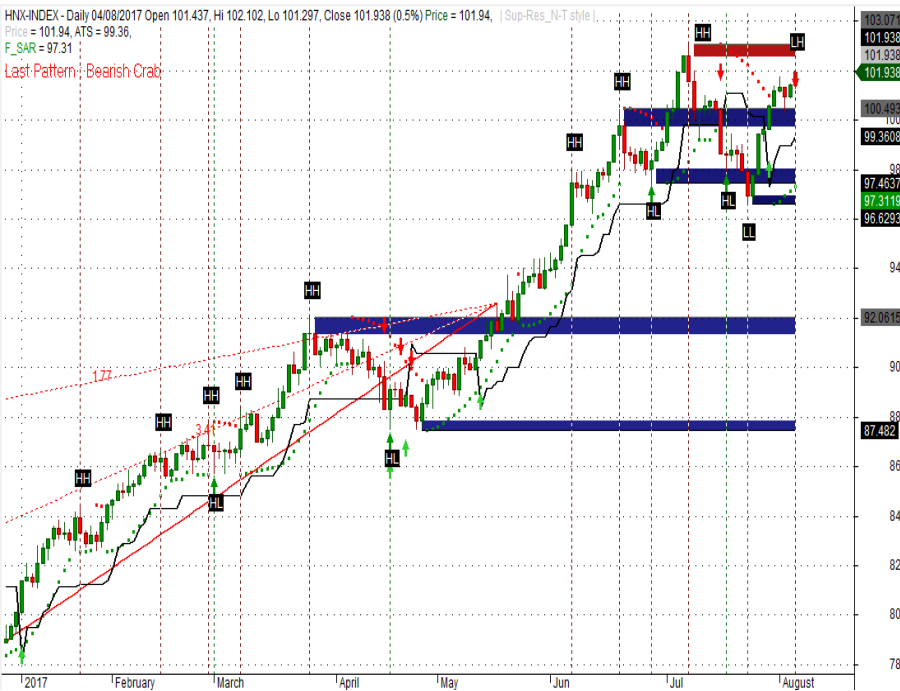
VN-INDEX



788.68
788.68
788.68
783.81
780.85
772.72
770
765.715
761.57
753.82
750
736.39
732.97
740
720
700
680
660

30% cash | 70% stocks
 Vùng mua: 785 - 790 | Vùng chốt lời ngắn hạn: 795 - 800

HNX-INDEX



103.071
101.938
101.938
101.938
100.493
100
99.3608
98
97.4637
97.3119
96.6293
94
92.0615
88
87.482
86
84
82
80
78

30% cash | 70% stocks
 Vùng mua: 101.0 - 102.0 | Vùng chốt lời ngắn hạn: 103.0 - 104.0

Phân tích kỹ thuật

Nhận định: Dựa vào chuyển động của các chỉ báo kỹ thuật, chúng tôi cho rằng Vn-Index sẽ kiểm tra vùng kháng cự gần nhất tại 795 - 800 điểm. Tỷ trọng danh mục đề nghị theo công thức Kelly: 30% cash/ 70% stocks.

Khuyến nghị ngắn hạn:

Trong kịch bản tiêu cực, vùng hỗ trợ gần của Vn-Index được dự báo nằm tại 785 - 790 điểm. Đây được xem là điểm mua vào tăng tỷ trọng cổ phiếu trong danh mục. Xem xét bán ra khi thủng ngưỡng hỗ trợ 785. Vùng hỗ trợ tiếp theo được dự báo ở mức 775 - 780 điểm.

Trong kịch bản tích cực, vùng 795 - 800 điểm sẽ đóng vai trò là vùng kháng cự gần, đồng thời là điểm bán giảm tỷ trọng cổ phiếu trong danh mục. Vùng kháng cự tiếp theo được dự báo ở mức 805 - 810 điểm.

Chỉ báo kỹ thuật			
Trend	Momentum	Volatility	
ADX	↑ ROC	↑ BBs	↑
MA	↑ RSI	↑ SD	↑
MACD	↑ Stochastic	↑ ATR	↑
PSAR	↑ %R	↑ Volume	
Aroon	↑ MFI	↑ Volume	↑

Phân tích kỹ thuật

Nhận định: Dựa vào chuyển động của các chỉ báo kỹ thuật, chúng tôi cho rằng Hnx-Index sẽ kiểm tra vùng kháng cự gần nhất tại 103.0 - 104.0 điểm. Tỷ trọng danh mục đề nghị theo công thức Kelly: 30% cash/ 70% stocks.

Khuyến nghị ngắn hạn:

Trong kịch bản tiêu cực, vùng hỗ trợ gần của Hnx-Index được dự báo nằm tại 101.0 - 102.0 điểm. Đây được xem là điểm mua vào tăng tỷ trọng cổ phiếu trong danh mục. Xem xét bán ra khi thủng ngưỡng hỗ trợ 101.0. Vùng hỗ trợ tiếp theo ở mức 99.0 - 100.0.

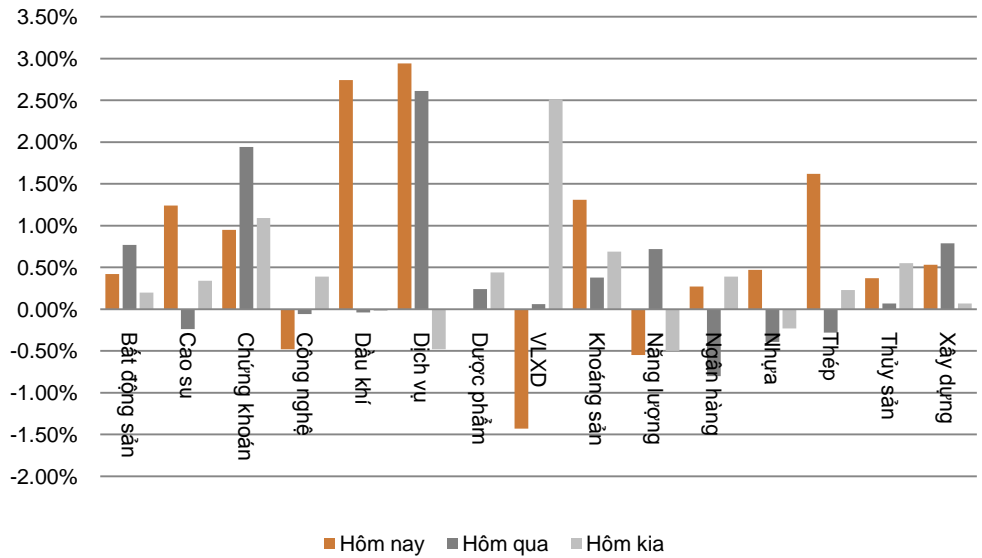
Trong kịch bản tích cực, vùng 103.0 - 104.0 điểm sẽ đóng vai trò là vùng kháng cự gần, đồng thời là điểm bán giảm tỷ trọng cổ phiếu trong danh mục. Vùng kháng cự tiếp theo ở mức 105.0 - 106.0 điểm.

Chỉ báo kỹ thuật			
Trend	Momentum	Volatility	
ADX	↑ ROC	↑ BBs	↑
MA	↑ RSI	↑ SD	↑
MACD	↑ Stochastic	↑ ATR	↑
PSAR	↑ %R	↑ Volume	
Aroon	↑ MFI	↑ Volume	↑

Ngày 07/08/2017

DIỄN BIẾN CHỈ SỐ NGÀNH

Ngành	Thay đổi
Bất động sản	↑ 0.42%
Cao su	↑ 1.24%
Chứng khoán	↑ 0.95%
Công nghệ	↓ -0.48%
Dầu khí	↑ 2.74%
Dịch vụ	↑ 2.94%
Dược phẩm	↓ -0.01%
Vật liệu xây dựng	↓ -1.43%
Khoáng sản	↑ 1.31%
Năng lượng	↓ -0.55%
Ngân hàng	↑ 0.27%
Nhựa	↑ 0.47%
Thép	↑ 1.62%
Thủy sản	↑ 0.37%
Xây dựng	↑ 0.53%

BIỂU ĐỒ NGÀNH

CHI TIẾT NGÀNH

Ngành	Mã chứng khoán	Giá tham chiếu	Giá khớp	+/-	%	KLGD
Dầu khí	GAS	63	64.1	↑ 1.1	↑ 1.8%	635,240
	PLX	63.6	66.8	↑ 3.2	↑ 5.0%	1,648,590
	PVI	34.2	34.6	↑ 0.4	↑ 1.2%	327,630
	PVS	17.2	17.5	↑ 0.3	↑ 1.7%	3,626,550
	PVD	15.55	15.9	↑ 0.4	↑ 2.3%	7,971,790
Dịch vụ	VEF	53.7	58	↑ 4.3	↑ 8.0%	22,900
	PAN	36.5	36	↓ -0.5	↓ -1.4%	8,100
	OCH	8.5	8.5	→ 0.0	→ 0.0%	-
	SKG	45.8	46.1	↑ 0.3	↑ 0.7%	150,150
	VNG	12	11.8	↓ -0.2	↓ -1.7%	108,600
Thép	HPG	32	32.25	↑ 0.3	↑ 0.8%	1,487,440
	HSG	27.6	27.55	↓ -0.1	↓ -0.2%	2,598,160
	TVN	7.5	8.6	↑ 1.1	↑ 14.7%	4,500
	TIS	11.3	11.3	→ 0.0	→ 0.0%	260,900
	POM	15.2	14.9	↓ -0.3	↓ -2.0%	18,040
NKG	30.5	30.9	↑ 0.4	↑ 1.3%	218,650	

Cập nhật ngày 07/08/2017

Ngày 07/08/2017

ĐẦU TƯ THEO NHÓM NGÀNH

Ngành	Lợi nhuận 1 tuần	Lợi nhuận 1 tháng	Lợi nhuận 1 quý	Lợi nhuận 1 năm	Chi tiết
Xi măng	↓ -5.26%	↓ -3.17%	↑ 8.13%	↑ 5.44%	Cổ phiếu nổi bật: HT1, BCC...
Xây dựng và xây lấp	↓ -0.67%	↓ -4.06%	↑ 8.08%	↑ 67.33%	Cổ phiếu nổi bật: CTD, PXS, VCG, VNE...
Vận tải	↓ -2.49%	↓ -5.00%	↑ 10.60%	↑ 25.65%	Cổ phiếu nổi bật: GMD, PVT, VIP, VOS, VTO...
Dược phẩm	↓ -1.14%	↑ 5.29%	↑ 18.58%	↑ 57.28%	Cổ phiếu nổi bật: DCL, DHG, DMC, IMP...
Đường	↑ 2.89%	↑ 1.21%	↑ 7.06%	↑ 7.27%	Cổ phiếu nổi bật: BHS, LSS, SBT...
Chứng khoán	↓ -1.07%	↓ -2.42%	↑ 0.51%	↑ 10.00%	Cổ phiếu nổi bật: HCM, SSI, VND...
Ngân hàng	↓ -2.85%	↓ -4.86%	↓ -1.53%	↑ 9.87%	Cổ phiếu nổi bật: BID, CTG, EIB, MBB, SHB, VCB...
Cảng biển	↓ -0.62%	↓ -4.30%	↑ 10.38%	↑ 20.65%	Cổ phiếu nổi bật: GMD, HAH, VSC...
Bất động sản	↓ -3.58%	↓ -2.67%	↓ -1.46%	↑ 12.09%	Cổ phiếu nổi bật: DIG, HBC, IJC, KBC, SCR, VIC...
Thép	↓ -3.15%	↑ 5.32%	↑ 6.53%	↑ 72.64%	Cổ phiếu nổi bật: HPG, HSG, TLH, VGS, VIS, NKG...
Sữa	↑ 1.26%	↑ 6.85%	↓ -42.94%	↑ 28.78%	Cổ phiếu nổi bật: HNM, VNM...
Phân bón	↑ 4.35%	↓ -1.72%	↑ 6.45%	↓ -15.02%	Cổ phiếu nổi bật: BFC, DCM, DPM, LAS...
Săm lốp	↓ -2.31%	↓ -13.13%	↓ -6.37%	↓ -14.59%	Cổ phiếu nổi bật: CSM, DRC, SRC...
Thủy sản	↓ -2.95%	↑ 1.84%	↓ -7.19%	↑ 11.54%	Cổ phiếu nổi bật: FMC, HVG, IDI, VHC...
Đệt may	↓ -3.50%	↓ -4.51%	↑ 18.96%	↓ -16.59%	Cổ phiếu nổi bật: STK, TCM, TNG...
Điện	↓ -0.79%	↓ -0.87%	↑ 2.49%	↑ 8.32%	Cổ phiếu nổi bật: BTP, PPC, VSH, NT2...
Dầu khí	↓ -1.79%	↓ -1.87%	↓ -6.93%	↑ 16.60%	Cổ phiếu nổi bật: GAS, PVC, PVD, PVS...
Bảo hiểm	↓ -2.40%	↓ -8.74%	↓ -9.66%	↑ 23.12%	Cổ phiếu nổi bật: BIC, BMI, BVH, PTI...
Khoáng sản	↑ 1.45%	↑ 0.21%	↑ 16.42%	↓ -60.98%	Cổ phiếu nổi bật: BGM, DHM, KSA, KSQ, LCM...
Nông nghiệp	↑ 1.64%	↑ 0.23%	↑ 66.85%	↑ 25.96%	Cổ phiếu nổi bật: HKB, HNG, TSC...

Nhận định

Ngành **Phân Bón** là ngành có mức **lợi nhuận tuần** lớn nhất **4.35%**. Ngành **Sữa** là ngành có mức **lợi nhuận tháng** lớn nhất **6.85%**. Ngành **Nông nghiệp** là ngành có mức **lợi nhuận quý** lớn nhất **66.85%**. Ngành **Thép** là ngành có mức **lợi nhuận năm** lớn nhất **72.64%**.

(Cập nhật ngày 20/04/2017)

Ngày 07/08/2017

GIÁ CẢ HÀNG HÓA THẾ GIỚI

Năng lượng	Giá hiện tại	Thay đổi				Thời gian cập nhật
		1 Ngày	1 Tuần	1 Tháng	1 Năm	
Crude Oil	48.889 ↓	-0.90% ↓	-2.52% ↑	9.92% ↑	13.69%	07/08/2017
Brent	51.7326 ↓	-1.21% ↓	-1.70% ↑	10.50% ↑	14.02%	07/08/2017
Natural gas	2.7982 ↑	0.97% ↑	0.15% ↓	-4.47% ↑	1.83%	07/08/2017
Gasoline	1.6293 ↓	-1.17% ↓	-4.46% ↑	8.59% ↑	19.65%	07/08/2017
Heating oil	1.6268 ↓	-1.40% ↓	-1.45% ↑	11.99% ↑	21.16%	07/08/2017
Ethanol	1.5636 ↓	-0.95% ↑	0.62% ↑	0.69% ↑	9.50%	07/08/2017

Kim loại	Giá hiện tại	Thay đổi				Thời gian cập nhật
		1 Ngày	1 Tuần	1 Tháng	1 Năm	
Gold	1260.3968 →	0.00% ↓	-0.68% ↑	3.83% ↓	-5.59%	07/08/2017
Silver	16.1884 ↓	-0.04% ↓	-3.57% ↑	3.58% ↓	-17.87%	07/08/2017
Platinum	960.2 ↑	0.07% ↑	2.64% ↑	6.72% ↓	-16.45%	07/08/2017
Palladium	875.05 ↓	-0.22% ↓	-0.90% ↑	4.20% ↑	26.78%	07/08/2017

Nông nghiệp	Giá hiện tại	Thay đổi				Thời gian cập nhật
		1 Ngày	1 Tuần	1 Tháng	1 Năm	
Oat	282.61 ↓	-0.53% ↓	-0.58% ↓	-8.32% ↑	60.12%	07/08/2017
Rubber	212.2 ↑	2.56% ↓	-0.28% ↑	3.11% ↑	39.06%	07/08/2017
Soybeans	957.5622 ↑	0.79% ↓	-3.68% ↓	-6.11% ↓	-5.53%	07/08/2017
Wheat	454.8188 ↑	0.22% ↓	-4.10% ↓	-14.22% ↑	9.12%	07/08/2017
Cotton	71.07 ↑	0.11% ↑	0.81% ↑	4.95% ↓	-6.56%	07/08/2017
Rice	12.3366 ↓	-0.08% ↓	-0.63% ↑	3.63% ↑	32.58%	07/08/2017
Palm Oil	2595 ↑	0.19% ↓	-2.88% ↓	-4.07% ↑	1.76%	07/08/2017
Cheese	1.644 ↓	-0.42% ↑	6.34% ↑	5.12% ↓	-10.16%	07/08/2017
Milk	16.39 ↑	0.37% ↑	5.95% ↑	5.40% ↓	-4.38%	07/08/2017
Cocoa	1994 ↓	-3.25% ↓	-3.20% ↑	4.40% ↓	-34.00%	07/08/2017
Orange Juice	135.3 ↑	1.50% ↓	-0.73% ↓	-1.60% ↓	-26.23%	07/08/2017
Lumber	373.8 ↓	-2.61% ↓	-1.03% ↑	2.47% ↑	15.87%	07/08/2017
Wool	1522 →	0.00% →	0.00% ↑	1.00% ↑	15.30%	07/08/2017
Canola	500.3 ↑	0.54% ↓	-1.96% ↓	-11.79% ↑	11.23%	07/08/2017

Công nghiệp	Giá hiện tại	Thay đổi				Thời gian cập nhật
		1 Ngày	1 Tuần	1 Tháng	1 Năm	
Live Cattle	115.3002 ↓	-0.11% ↑	2.26% ↑	1.67% ↓	-1.89%	07/08/2017
Cobalt	57000 ↑	0.89% ↑	1.33% ↓	-3.80% ↑	115.09%	07/08/2017
Lead	2342.25 ↓	-0.13% ↑	2.28% ↑	1.14% ↑	30.60%	07/08/2017
Aluminum	1910.5 ↓	-0.29% ↓	-1.62% ↓	-0.86% ↑	16.35%	07/08/2017

(Nguồn: ASEANSC tổng hợp, tradingeconomics.com)

Ngày 07/08/2017

DANH MỤC CỦA CANSLIM
CÁC KHUYẾN NGHỊ CÒN MỞ TRẠNG THÁI

Mã CP	Mua Bán	Trạng thái	Giá mua/Bán	Giá hiện tại	Giá mục tiêu	Lãi lỗ tiềm năng	Lãi lỗ ghi nhận	Ngày mở TT	Ghi chú
* PGC	Mua	Mở	13.5	15.4	24.1	↑ 78.5%	↑ 14.1%	04/05/2017	
* NTL	Mua	Mở	10.0	10.0	15.0	↑ 50.0%	→ 0.0%	31/07/2017	
Trung bình:						↑	14.1%		

CÁC KHUYẾN NGHỊ ĐÃ ĐÓNG TRONG THÁNG

Mã CP	Mua Bán	Trạng thái	Giá mua/Bán	Giá hiện tại	Giá mục tiêu	Lãi lỗ tiềm năng	Lãi lỗ ghi nhận	Ngày mở TT	Ngày đóng TT
AAA	Mua	Đóng	11.2	14.3	14.0	↑ 25.0%	↑ 27.7%	08/12/2015	12/01/2016
VHG	Mua	Đóng	4.5	6.3	10.5	↑ 133.3%	↑ 40.0%	26/01/2016	17/03/2016
VNM	Mua	Đóng	115.0	138.0	140.0	↑ 21.7%	↑ 20.0%	27/01/2016	17/03/2016
BTP	Mua	Đóng	11.4	15.8	15.3	↑ 34.2%	↑ 38.6%	16/02/2016	25/03/2016
INN	Mua	Đóng	36.0	49.8	49.0	↑ 36.1%	↑ 38.3%	19/01/2016	13/04/2016
KBC	Mua	Mở	13.1	15.0	15.5	↑ 18.3%	↑ 14.5%	26/04/2016	08/06/2016
BPC	Mua	Mở	12.4	17.5	20.0	↑ 61.3%	↑ 41.1%	20/01/2016	08/06/2016
PMC	Mua	Mở	49.0	60.7	72.4	↑ 47.8%	↑ 23.9%	26/04/2016	08/06/2016
* BCC	Mua	Mở	14.8	19.1	18.4	↑ 24.3%	↑ 29.1%	19/12/2016	20/02/2017
* HVT	Mua	Mở	19.5	27.8	25.0	↑ 28.2%	↑ 42.6%	19/12/2016	16/03/2017
* NLG	Mua	Mở	21.8	26.8	27.8	↑ 27.5%	↑ 22.7%	19/12/2016	16/03/2017
* VNM	Mua	Mở	124.6	151.7	150.0	↑ 20.4%	↑ 21.7%	20/12/2016	29/05/2017
Trung bình:						↑	31.6%		

(Cập nhật ngày 31/07/2017)

Ngày 07/08/2017

BÁO CÁO CÔNG TY (CÁC BÁO CÁO PHÁT HÀNH GẦN NHẤT)

Tên công ty	Ngày phát hành	Khuyến nghị	Giá mục tiêu	Chi tiết
DRC	27/07/2017	Bán [-21%]	21.300 đồng/cổ phiếu	Tài xuống
LTG	26/07/2017	Bán [-19%]	44.400 đồng/cổ phiếu	Tài xuống
VGC	27/06/2017	Nắm giữ [-8%]	17.400 đồng/cổ phiếu	Tài xuống
LIC	31/05/2017	Không đánh giá	N/A	Tài xuống
VGC	25/05/2017	Mua [+41%]	24.100 đồng/cổ phiếu	Tài xuống
CTF	23/05/2017	Nắm giữ [+9%]	13.100 đồng/cổ phiếu	Tài xuống
CDN	22/05/2017	Mua [+29%]	30.800 đồng/cổ phiếu	Tài xuống
DP2	19/05/2017	Không đánh giá	N/A	Tài xuống
DVN	18/05/2017	Mua [+282%]	39.700 đồng/cổ phiếu	Tài xuống
CSV	10/05/2017	Mua [+69%]	50.700 đồng/cổ phiếu	Tài xuống
TRC	09/05/2017	Nắm giữ [+8%]	31.700 đồng/cổ phiếu	Tài xuống
PGC	28/04/2017	Mua [+81%]	24.100 đồng/cổ phiếu	Tài xuống
TMT	21/04/2017	Nắm giữ [+3%]	13.300 đồng/cổ phiếu	Tài xuống
VTG	23/03/2017	Mua [+29%]	14.400 đồng/cổ phiếu	Tài xuống
DIG	23/03/2017	Nắm giữ [+0%]	9.100 đồng/cổ phiếu	Tài xuống
TMT	20/03/2017	Mua [+42%]	18.000 đồng/cổ phiếu	Tài xuống
CMC	20/03/2017	Mua [+160%]	13.500 đồng/cổ phiếu	Tài xuống
ONE	24/10/2016	Mua [+32%]	10.300 đồng/cổ phiếu	Tài xuống
KDH	06/06/2016	Nắm giữ [+4%]	24.500 đồng/cổ phiếu	Tài xuống
KBC	06/06/2016	Nắm giữ [+1%]	15.000 đồng/cổ phiếu	Tài xuống
VIC	06/06/2016	Nắm giữ [+4%]	56.000 đồng/cổ phiếu	Tài xuống
TLH	27/05/2016	Mua [+30%]	11.000 đồng/cổ phiếu	Tài xuống
VIS	27/05/2016	Nắm giữ [+6%]	11.000 đồng/cổ phiếu	Tài xuống
VGS	26/05/2016	Mua [+20%]	12.500 đồng/cổ phiếu	Tài xuống
NKG	26/05/2016	Mua [+17%]	19.000 đồng/cổ phiếu	Tài xuống

Khuyến nghị	Diễn giải
Kỳ vọng 12 tháng	
Mua	Nếu giá mục tiêu cao hơn giá thị trường trên 15%
Nắm giữ	Nếu giá mục tiêu so với giá thị trường từ -15% đến 15%
Bán	Nếu giá mục tiêu thấp hơn giá thị trường dưới -15%

 Vui lòng xem chi tiết tại: <https://www.aseansc.com.vn/trung-tam-phan-tich/bao-cao-cong-ty>

Ngày 07/08/2017

BÁO CÁO CẬP NHẬT NGÀNH (CÁC BÁO CÁO PHÁT HÀNH GẦN NHẤT)

Tên báo cáo	Chi tiết
Báo cáo triển vọng ngành 2017 - ASEANSC	Tải xuống
Báo cáo cập nhật ngành Bất động sản – Tháng 6/2016	Tải xuống
Báo cáo cập nhật ngành Sản xuất thép – Tháng 6/2016	Tải xuống
Báo cáo cập nhật ngành Ngân hàng – Tháng 5/2016	Tải xuống
Báo cáo cập nhật ngành Dịch vụ du lịch – Tháng 5/2016	Tải xuống
Báo cáo cập nhật ngành Thủy sản – Tháng 4/2016	Tải xuống
Báo cáo cập nhật ngành Dược phẩm – Tháng 4/2016	Tải xuống
Báo cáo cập nhật ngành Khu công nghiệp – Tháng 3/2016	Tải xuống
Báo cáo cập nhật ngành Chứng khoán – Tháng 3/2016	Tải xuống
Báo cáo cập nhật ngành Cảng biển – Tháng 3/2016	Tải xuống
Báo cáo cập nhật ngành Cao su tự nhiên – Tháng 2/2016	Tải xuống
Báo cáo cập nhật ngành Nhiệt điện – Tháng 2/2016	Tải xuống
Báo cáo cập nhật ngành Xi măng – Tháng 2/2016	Tải xuống

Vui lòng xem chi tiết tại: <https://www.aseansc.com.vn/trung-tam-phan-tich/bao-cao-nganh>

Ngày 07/08/2017

BÁO CÁO PHÂN TÍCH KỸ THUẬT (CÁC BÁO CÁO PHÁT HÀNH GẦN NHẤT)

Tên báo cáo	Chi tiết
Báo cáo phân tích kỹ thuật – NTL (28/07/2017)	Tài xuống
Báo cáo phân tích kỹ thuật – PVD (24/07/2017)	Tài xuống
Báo cáo phân tích kỹ thuật – HUT (21/07/2017)	Tài xuống
Báo cáo phân tích kỹ thuật – VGS (20/07/2017)	Tài xuống
Báo cáo phân tích kỹ thuật – KDC, KDH, KMR, KLF (18/07/2017)	Tài xuống
Báo cáo phân tích kỹ thuật – IVS, ITA, ITD, KBC (17/07/2017)	Tài xuống
Báo cáo phân tích kỹ thuật – HT1, HTI, HVG, IDI (13/07/2017)	Tài xuống
Báo cáo phân tích kỹ thuật – HNG, HPG, HQC, HSG (12/07/2017)	Tài xuống
Báo cáo phân tích kỹ thuật – HBC, HCM, HDC, HHS (11/07/2017)	Tài xuống
Báo cáo phân tích kỹ thuật – HAG, HAH, HAI, HAR (10/07/2017)	Tài xuống
Báo cáo phân tích kỹ thuật – FMC, FPT, GAS, GMD (06/07/2017)	Tài xuống
Báo cáo phân tích kỹ thuật – EIB, ELC, FCM, FLC (05/07/2017)	Tài xuống
Báo cáo phân tích kỹ thuật – DPM, DQC, DRC, DXG (04/07/2017)	Tài xuống
Báo cáo phân tích kỹ thuật – DHM, DIC, DRH, DLG (03/07/2017)	Tài xuống
Báo cáo phân tích kỹ thuật – DCM, DCL, DCS, DIG (30/06/2017)	Tài xuống
Báo cáo phân tích kỹ thuật – DBC, EVE, FCN, FIT (29/06/2017)	Tài xuống
Báo cáo phân tích kỹ thuật – CSM, CCL, CNG, CLL (28/06/2017)	Tài xuống
Báo cáo phân tích kỹ thuật – CMG, CTD, CTG, CVT (26/06/2017)	Tài xuống
Báo cáo phân tích kỹ thuật – BMI, BVS, BVH, BTP (23/06/2017)	Tài xuống
Báo cáo phân tích kỹ thuật – BHS, BCG, CEO, CII (22/06/2017)	Tài xuống
Báo cáo phân tích kỹ thuật – AAA, ACB, BID, BIC (21/06/2017)	Tài xuống
Báo cáo phân tích kỹ thuật – VTO, TNG, VIX, MBS (20/06/2017)	Tài xuống
Báo cáo phân tích kỹ thuật – VNE, VNM, VSC, VSH (19/06/2017)	Tài xuống
Báo cáo phân tích kỹ thuật – VIS, VHG, VIC, VIP (16/06/2017)	Tài xuống
Báo cáo phân tích kỹ thuật – VCG, VGS, VND, VKC (15/06/2017)	Tài xuống
Báo cáo phân tích kỹ thuật – TIG, TVS, VCB, VHC (14/06/2017)	Tài xuống
Báo cáo phân tích kỹ thuật – TCL, TCM, TDH, TSC (13/06/2017)	Tài xuống
Báo cáo phân tích kỹ thuật – SVC, SCR, VNS, TLH (12/06/2017)	Tài xuống
Báo cáo phân tích kỹ thuật – SHS, SRC, SJS, STB (09/06/2017)	Tài xuống
Báo cáo phân tích kỹ thuật – SHB, SSI, SFG, SFI (08/06/2017)	Tài xuống
Báo cáo phân tích kỹ thuật – S99, PVT, PVS, PXT (07/06/2017)	Tài xuống
Báo cáo phân tích kỹ thuật – REE, SAM, SBT, SHI (06/06/2017)	Tài xuống
Báo cáo phân tích kỹ thuật – PVE, PVX, PVC, PXS (05/06/2017)	Tài xuống

 Vui lòng xem chi tiết tại: <https://www.aseansc.com.vn/trung-tam-phan-tich/bao-cao-phan-tich-ky-thuat>

Ngày 07/08/2017

LỊCH SỰ KIỆN CHỨNG KHOÁN NỔI BẬT

Ngày GDKHQ	Ngày ĐKCC	Ngày TH	Mã CK	Sàn	Nội dung sự kiện	Giá HT	Thay đổi
n/a	n/a	07/08/2017	BMP	HOSE	Giao dịch bổ sung - 36,382,458 CP	82.6	5.4 (6.99%)
07/08/2017	08/08/2017	25/08/2017	PVD	HOSE	Lấy ý kiến CĐ bằng VB	13.05	0 (0%)
n/a	n/a	07/08/2017	SFI	HOSE	Giao dịch bổ sung - 515,385 CP	31.9	0.9 (2.9%)
07/08/2017	08/08/2017	#REF!	SJE	HNX	Trả cổ tức đợt 2/2016 bằng tiền, 1,000 đồng/CP	n/a	n/a
n/a	n/a	07/08/2017	OPC	HOSE	Giao dịch bổ sung - 964,255 CP	55.5	0 (0%)
n/a	n/a	07/08/2017	NLG	HOSE	Giao dịch bổ sung - 15,111,899 CP	28.9	0.25 (0.87%)
07/08/2017	08/08/2017	23/08/2017	GDT	HOSE	Trả cổ tức đợt 1/2017 bằng tiền, 2,000 đồng/CP	0 (0%)	0 (0%)
n/a	n/a	07/08/2017	SRF	HOSE	Giao dịch bổ sung - 8,120,481 CP	20.65	0.25 (1.23%)
n/a	n/a	07/08/2017	SGR	UPCoM	Giao dịch bổ sung - 19,799,989 CP	28	-2 (-6.67%)
n/a	n/a	07/08/2017	CCL	HOSE	Giao dịch bổ sung - 9,250,000 CP	n/a	n/a
07/08/2017	08/08/2017	22/08/2017	ITD	HOSE	Trả cổ tức đợt 2/2016 bằng tiền, 1,000 đồng/CP	n/a	n/a
n/a	n/a	07/08/2017	HSA	UPCoM	Giao dịch bổ sung - 80,000 CP	32	0 (0%)
07/08/2017	08/08/2017	18/08/2017	KSV	UPCoM	Trả cổ tức bằng tiền, 100 đồng/CP	n/a	n/a
07/08/2017	08/08/2017	n/a	NWT	UPCoM	Lấy ý kiến CĐ bằng VB	6	0 (0%)
n/a	n/a	07/08/2017	AMV	HNX	Giao dịch bổ sung - 25,000,000 CP	15.7	0 (0%)
07/08/2017	08/08/2017	25/08/2017	TTV	UPCoM	Trả cổ tức năm 2016 bằng tiền, 1,010 đồng/CP	10	0 (0%)
08/08/2017	09/08/2017	23/08/2017	DGT	UPCoM	Trả cổ tức năm 2015 bằng tiền, 400 đồng/CP	13.8	0 (0%)
n/a	n/a	08/08/2017	GEX	UPCoM	Giao dịch bổ sung - 34,800,000 CP	19.3	0 (0%)
n/a	n/a	08/08/2017	SKG	HOSE	Giao dịch bổ sung - 13,708,195 CP	43.5	0.8 (1.87%)
n/a	n/a	08/08/2017	TPP	HNX	Giao dịch bổ sung - 3,398,338 CP	19	0 (0%)
08/08/2017	09/08/2017	n/a	CTS	HOSE	Trả cổ tức năm 2016 bằng cổ phiếu, tỷ lệ 8%	12.15	0.05 (0.41%)
08/08/2017	09/08/2017	21/08/2017	PMC	HNX	Trả cổ tức đợt 1/2017 bằng tiền, 1,000 đồng/CP	87.5	-1.9 (-2.13%)

Cập nhật ngày 07/08/2017

ĐIỀU KIỆN SỬ DỤNG BẢN TIN VÀ KHUYẾN CÁO

Điều kiện sử dụng bản tin: Bản tin nhận định thị trường này được Công ty Cổ phần Chứng khoán ASEAN cung cấp cho một bộ phận khách hàng nhất định có mở tài khoản tại Công ty. Mọi sự cung cấp khi chưa được sự đồng ý của Công ty đều bị coi là vi phạm bản quyền.

Khuyến cáo: Nội dung trong bản tin này được Công ty Cổ phần Chứng khoán ASEAN tổng hợp và phân tích từ các nguồn thông tin đại chúng được xem là đáng tin cậy và chỉ đơn thuần phục vụ mục đích tham khảo. Công ty không chịu trách nhiệm với bất kỳ quyết định mua hay bán khi khách hàng sử dụng các thông tin trên.