

Ngày 08/08/2017

TỔNG HỢP THÔNG TIN TRONG NGÀY
THÔNG TIN DOANH NGHIỆP
CEE: Tân Tam Mã đăng ký mua 1 triệu cp

CEE - CTCP Xây dựng Hạ tầng CII - CTCP Đầu tư Tân Tam Mã, tổ chức có liên quan đến ông Phạm Vũ Thức, Tổng giám đốc đăng ký mua vào 1 triệu cổ phiếu CEE, tỷ lệ 2,14% từ ngày 10/8 đến 8/9, theo phương thức khớp lệnh. Hiện tại, tổ chức trên chưa nắm giữ bất kỳ cổ phiếu CEE nào.

DPS: Tổng giám đốc đăng ký bán 192.972 cp

DPS - CTCP Đầu tư Phát triển Sóc Sơn - Nhằm giải quyết nhu cầu tài chính cá nhân, ông Lê Tiến Dũng – Tổng giám đốc đăng ký bán 192.972 cp DPS trong tổng số 277.890 cp (tỷ lệ 0,91%) đang nắm giữ. Dự kiến giao dịch diễn ra từ ngày 08/08 – 11/08.

MCC: Ủy viên HĐQT đăng ký mua 300.000 cp

MCC - CTCP Gạch ngói cao cấp - Trong thời gian từ 08/08 – 31/08, ông Trần Thiện Thế - Ủy viên HĐQT đăng ký mua 300.000 cp MCC để đầu tư. Hiện ông Trần Thiện Thế chỉ nắm giữ 1.075 cp (tỷ lệ 0,02%).

VC6: Tổng Giám đốc đăng ký mua 160.000 cp

VC6 - CTCP Vinaconex 6 - Ông Hoàng Hoa Cường - Ủy viên HĐQT, Tổng Giám đốc đăng ký mua 160.000 cp từ 08/08-06/09/2017. Hiện ông Cường đang nắm giữ 1.160.188 CP (tỷ lệ 14,5%).

TIN KINH TẾ TRONG NƯỚC NỔI BẬT
Giá phân bón rục rịch tăng

Ngay sau khi Bộ Công Thương ra quyết định áp dụng biện pháp tự vệ tạm thời đối với phân bón DAP và MAP nhập khẩu với mức thuế gần 1,86 triệu đồng/tấn, các doanh nghiệp cung ứng mặt hàng này đã thông báo sẽ tăng giá bán sản phẩm. Chi tiết xin xem tại: <http://vietstock.vn/2017/08/gia-phan-bon-ruc-rich-tang-768-552177.htm>

Bộ Tài chính muốn đánh thuế đầu cơ bất động sản

Theo Bộ Tài chính, chính sách thuế với tài sản hiện chưa đáp ứng vai trò là một trong những nguồn thu ổn định cho ngân sách Nhà nước. Do đó, cơ quan này vừa có một báo cáo chuyên đề đề cho thấy việc cần thiết phải xây dựng một Luật Thuế tài sản riêng, góp phần quản lý sử dụng hiệu quả đất đai và hạn chế đầu cơ bất động sản. Chi tiết xin xem tại: <http://ndh.vn/bo-tai-chinh-muon-danh-thue-dau-co-bat-dong-san-2017080802091315p4c148.news>

Ngày 08/08: Tỷ giá trung tâm ở mức 22.440 đồng/USD, không đổi so với phiên trước đó

Tỷ giá trung tâm ngày 8/8 được Ngân hàng Nhà nước công bố ở mức 22.440 đồng, không đổi so với mức công bố sáng qua. Trong khi đó, giá USD tại phần lớn các ngân hàng thương mại không có nhiều biến động. Cụ thể, Vietcombank và Vietinbank không điều chỉnh giá USD, hiện vẫn đang cùng niêm yết USD ở mức 22.695-22.765 đồng.

Sáng ngày 08/08: Giá vàng SJC ở mức 36,13 - 36,33 triệu đồng/lượng

Lúc 8h40 sáng nay (8/8), giá vàng miếng SJC niêm yết tại Công ty TNHH MTV Vàng bạc đá quý Sài Gòn – SJC đang ở mức 36,13 -36,33 triệu đồng/ lượng, giảm nhẹ 20 nghìn đồng/lượng ở cả hai chiều mua vào và bán ra so với giá khảo sát sáng qua. Đây là phiên thứ hai liên tiếp giá kim loại quý được điều chỉnh giảm. Cùng thời điểm, giá vàng giao ngay trên Kitco đang được niêm yết ở mức 1.258,7 USD/ounce, tăng nhẹ 0,3 USD, tương đương 0,02% so với chốt phiên trước.

TỔNG QUAN TTCK QUỐC TẾ

KHU VỰC	CHỈ SỐ	+/-	ĐIỂM
MỸ	Dow Jones	↑	25.61 22,118.42
	Nasdaq	↑	32.21 6,383.77
	S&P 500	↑	4.08 2,480.91
CHÂU ÂU	FTSE 100	↑	20.23 7,531.94
	DAX	↓	-40.55 12,257.17
CHÂU Á	CAC 40	↑	4.45 5,207.89
	Nikkei 225	↓	-11.76 20,044.13
	Hang Seng	→	0.00 27,690.36
	Shanghai	↓	-0.29 3,279.17

(Nguồn: ASEANSC tổng hợp)

Cập nhật ngày 08/08/2017

TIN QUỐC TẾ NỔI BẬT
Ngày 07/08: Chỉ số Dow Jones tăng 0.12%, lên 22,118.42 điểm

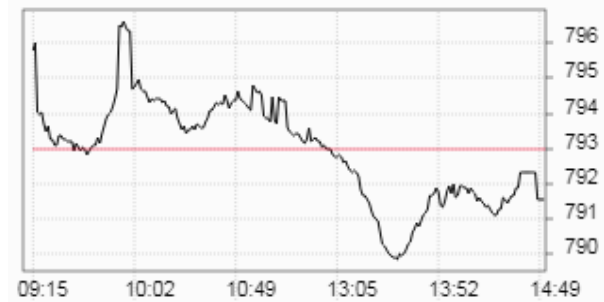
Kết thúc phiên giao dịch ngày thứ Hai, chỉ số Dow Jones nhích 25.61 điểm (tương đương 0.12%) lên 22,118.42 điểm, chỉ số S&P 500 tiến 4.08 điểm (tương đương 0.16%) lên 2,480.91 điểm và chỉ số Nasdaq Composite cộng 32.21 điểm (tương đương 0.51%) lên 6,383.77 điểm. Số cổ phiếu giảm vượt số cổ phiếu tăng trên sàn New York theo tỷ lệ 1.08:1. Trên sàn Nasdaq, tỷ lệ này là 1:1.07.

Ngày 07/08: Dầu Brent giảm 0.1%, xuống 52.37 USD/thùng

Kết thúc phiên giao dịch ngày thứ Hai, hợp đồng dầu thô ngọt nhẹ WTI giao tháng 9 trên sàn Nymex lùi 19 xu (tương đương 0.4%) xuống 49.39 USD/thùng. Hợp đồng dầu Brent giao tháng 10 trên sàn Luân Đôn hạ 5 xu (tương đương 0.1%) xuống 52.37 USD/thùng.

TỔNG HỢP DIỄN BIẾN THỊ TRƯỜNG
TỔNG QUAN THỊ TRƯỜNG - CHỈ SỐ VN-INDEX

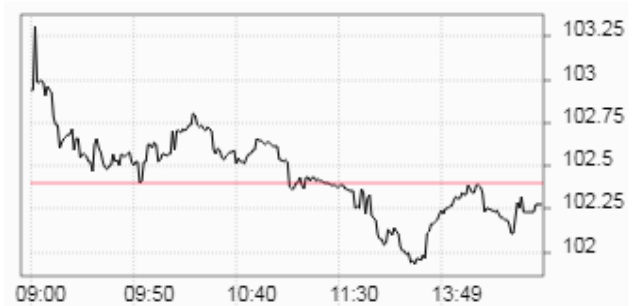
Thay đổi (điểm)	↓	-1,41/-0,18%
Giá trị (điểm)	↓	791.57
Khối lượng (cp)		228,903,823
Giá trị (tỷ đồng)		4,222.40
Số cp tăng giá	↑	103
Số cp giảm giá	↓	181
Số cp đứng giá	→	57

DIỄN BIẾN THỊ TRƯỜNG - CHỈ SỐ VN-INDEX


Mã	Mở	Đóng	Cao	Thấp	KL	Thay đổi
UDC	4	4.3	4.3	4	195,390	↑ 7.0%
HID	5.7	5.7	5.7	5.7	364,200	↑ 7.0%
VOS	2.2	2.2	2.2	2.1	645,110	↑ 7.0%
BSI	16.3	16.9	16.9	16.3	276,410	↑ 7.0%
TDG	10.2	11.6	11.6	10.2	386,310	↑ 6.9%

TỔNG QUAN THỊ TRƯỜNG - CHỈ SỐ HNX-INDEX

Thay đổi (điểm)	↓	-0,12/-0,12%
Giá trị (điểm)	↓	102.28
Khối lượng (cp)		86,470,374
Giá trị (tỷ đồng)		654.09
Số cp tăng giá	↑	90
Số cp giảm giá	↓	114
Số cp đứng giá	→	167

DIỄN BIẾN THỊ TRƯỜNG - CHỈ SỐ HNX-INDEX


Mã	Mở	Đóng	Cao	Thấp	KL	Thay đổi
ASA	3	3.3	3.3	2.9	757,240	↑ 10.0%
KSK	2	2.2	2.2	1.8	2,243,340	↑ 10.0%
SJ1	18.8	18.8	18.8	18.8	200	↑ 9.9%
TAG	39.9	39.9	39.9	39.9	79,303	↑ 9.9%
TV3	31.1	31.1	31.1	31.1	100	↑ 9.9%

TỔNG QUAN GD NĐTNN

TỔNG KL (CÓ PHIẾU)	SÀN HCM	SÀN HN
MUA	11,143,950	2,759,880
BÁN	8,823,040	1,993,427
MUA - BÁN	2,320,910	766,453

SÀN HCM và SÀN HN

Ngày 08/08, khối ngoại mua ròng tổng cộng hơn 122,48 tỷ đồng trên cả hai sàn. Trên sàn HOSE, khối ngoại mua ròng gần 112,82 tỷ đồng. Trên sàn HNX, khối ngoại mua ròng gần 9,66 tỷ đồng.

(Nguồn: ASEANSC tổng hợp;...)

Ngày 08/08/2017

TỈ LỆ ẢNH HƯỞNG ĐẾN CHỈ SỐ VN-INDEX

Vốn hóa thị trường (Ngày 07/08/2017):

1,959,445.00 tỷ đồng

Giá trị VN-INDEX (Ngày 07/08/2017):

792.98 điểm

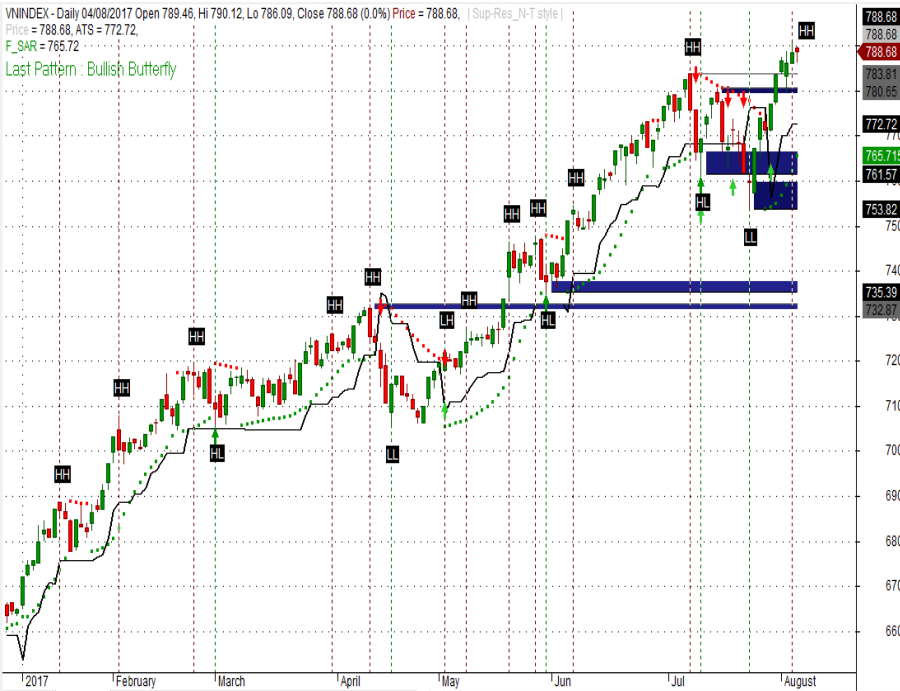
Cập nhật ngày 08/08/2017

Mã CK	Tỷ lệ ảnh hưởng	KL niêm yết	Giá tham chiếu	Giá khớp	+/-	%	KL khớp	Điểm ảnh hưởng
VNM	11.4%	1,451,453,429	153.7	152	-1.7	-1.1%	1,197,600	-1.00
SAB	8.2%	641,281,186	249.1	253	3.9	1.6%	41,220	1.01
VCB	7.0%	3,597,768,575	38.05	38.4	0.4	0.9%	1,643,470	0.51
GAS	6.3%	1,913,950,000	64.1	64.5	0.4	0.6%	516,540	0.31
VIC	6.0%	2,637,707,954	44.5	44.9	0.4	0.9%	655,500	0.43
PLX	4.4%	1,293,878,081	66.8	67.5	0.7	1.1%	1,347,990	0.37
BID	3.9%	3,418,715,334	22.5	22.6	0.1	0.4%	2,963,240	0.14
CTG	3.8%	3,723,404,556	19.95	19.65	-0.3	-1.5%	3,342,970	-0.45
MSN	2.5%	1,147,496,374	42.7	42.7	0.0	0.0%	253,230	0.00
HPG	2.1%	1,264,255,417	32.25	32.3	0.1	0.2%	1,428,790	0.03
MBB	2.1%	1,712,740,909	23.7	23.3	-0.4	-1.7%	3,473,580	-0.28
ROS	2.1%	430,000,000	94	94.5	0.5	0.5%	2,269,970	0.09
NVL	2.0%	589,369,234	66.7	65.8	-0.9	-1.4%	1,296,740	-0.21
BVH	2.0%	680,471,434	57.7	57.3	-0.4	-0.7%	365,140	-0.11
VJC	1.9%	300,000,000	124.9	124.7	-0.2	-0.2%	317,700	-0.02
FPT	1.2%	461,723,054	49.85	48.95	-0.9	-1.8%	1,460,460	-0.17
STB	1.0%	1,485,215,716	12.55	12.2	-0.4	-2.8%	2,403,020	-0.21
BHN	0.9%	231,800,000	79.1	81	1.9	2.4%	47,870	0.18
MWG	0.9%	153,950,927	109.2	107	-2.2	-2.0%	401,650	-0.14
CTD	0.8%	77,050,000	211	211.7	0.7	0.3%	48,070	0.02

(Nguồn: ASEANSC tổng hợp, Cophieu68, HOSE)

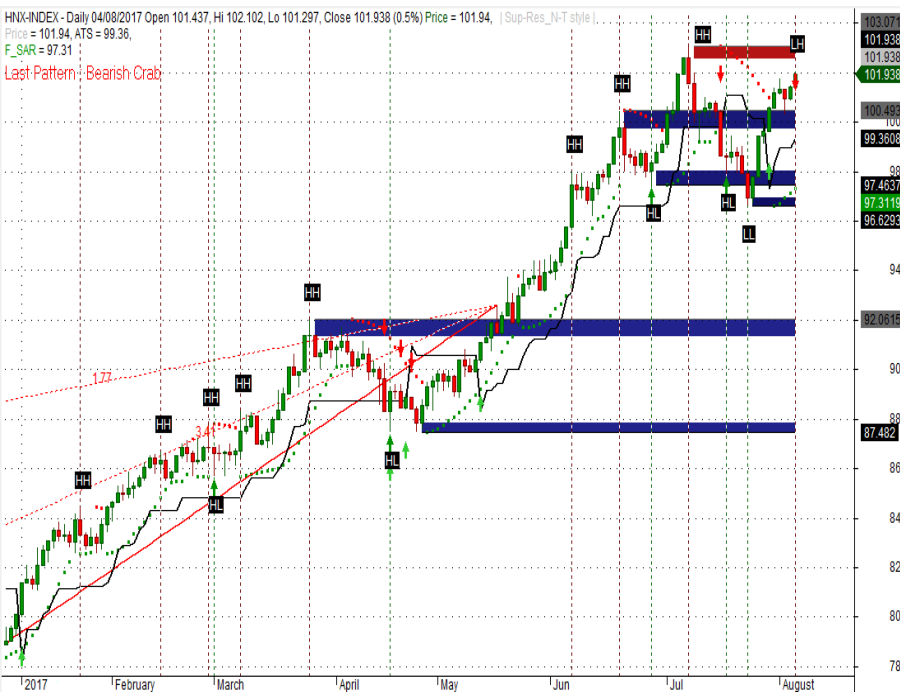
PHÂN TÍCH KỸ THUẬT

VN-INDEX



30% cash	70% stocks		
Vùng mua:	785 - 790	Vùng chốt lời ngắn hạn:	795 - 800

HNX-INDEX



30% cash	70% stocks		
Vùng mua:	101.0 - 102.0	Vùng chốt lời ngắn hạn:	103.0 - 104.0

Phân tích kỹ thuật

Nhận định: Dựa vào chuyển động của các chỉ báo kỹ thuật, chúng tôi cho rằng Vn-Index sẽ kiểm tra vùng kháng cự gần nhất tại 795 - 800 điểm. Tỷ trọng danh mục đề nghị theo công thức Kelly: 30% cash/ 70% stocks.

Khuyến nghị ngắn hạn:

Trong kịch bản tiêu cực, vùng hỗ trợ gần của Vn-Index được dự báo nằm tại 785 - 790 điểm. Đây được xem là điểm mua vào tăng tỷ trọng cổ phiếu trong danh mục. Xem xét bán ra khi thủng ngưỡng hỗ trợ 785. Vùng hỗ trợ tiếp theo được dự báo ở mức 775 - 780 điểm.

Trong kịch bản tích cực, vùng 795 - 800 điểm sẽ đóng vai trò là vùng kháng cự gần, đồng thời là điểm bán giảm tỷ trọng cổ phiếu trong danh mục. Vùng kháng cự tiếp theo được dự báo ở mức 805 - 810 điểm.

Chỉ báo kỹ thuật			
Trend	Momentum	Volatility	
ADX	↑ ROC	↑ BBs	↑
MA	↑ RSI	↑ SD	↑
MACD	↑ Stochastic	↑ ATR	↑
PSAR	↑ %R	↑ Volume	
Aroon	↑ MFI	↑ Volume	↑

Phân tích kỹ thuật

Nhận định: Dựa vào chuyển động của các chỉ báo kỹ thuật, chúng tôi cho rằng Hnx-Index sẽ kiểm tra vùng kháng cự gần nhất tại 103.0 - 104.0 điểm. Tỷ trọng danh mục đề nghị theo công thức Kelly: 30% cash/ 70% stocks.

Khuyến nghị ngắn hạn:

Trong kịch bản tiêu cực, vùng hỗ trợ gần của Hnx-Index được dự báo nằm tại 101.0 - 102.0 điểm. Đây được xem là điểm mua vào tăng tỷ trọng cổ phiếu trong danh mục. Xem xét bán ra khi thủng ngưỡng hỗ trợ 101.0. Vùng hỗ trợ tiếp theo ở mức 99.0 - 100.0.

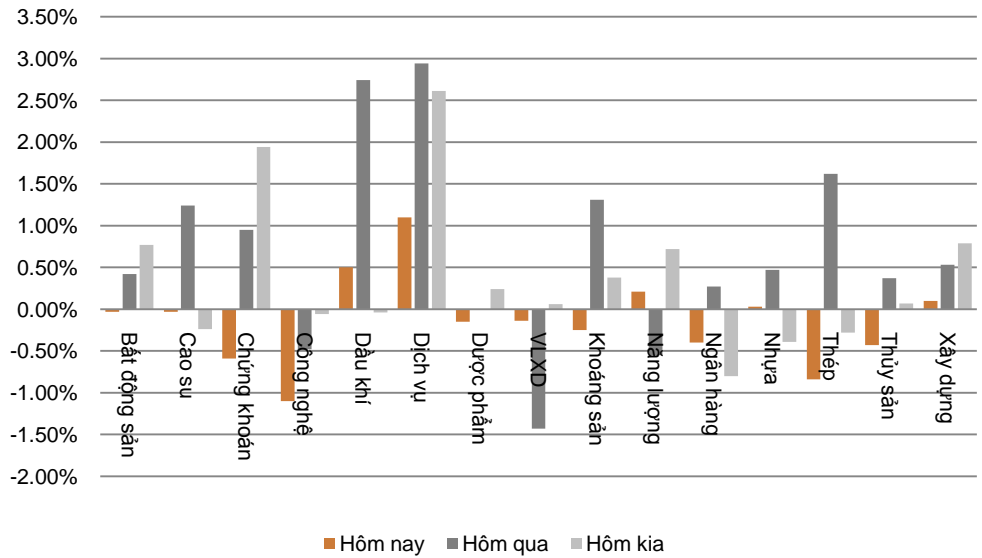
Trong kịch bản tích cực, vùng 103.0 - 104.0 điểm sẽ đóng vai trò là vùng kháng cự gần, đồng thời là điểm bán giảm tỷ trọng cổ phiếu trong danh mục. Vùng kháng cự tiếp theo ở mức 105.0 - 106.0 điểm.

Chỉ báo kỹ thuật			
Trend	Momentum	Volatility	
ADX	↑ ROC	↑ BBs	↑
MA	↑ RSI	↑ SD	↑
MACD	↑ Stochastic	↑ ATR	↑
PSAR	↑ %R	↑ Volume	
Aroon	↑ MFI	↑ Volume	↑

Ngày 08/08/2017

DIỄN BIẾN CHỈ SỐ NGÀNH

Ngành	Thay đổi
Bất động sản	↓ -0.03%
Cao su	↓ -0.03%
Chứng khoán	↓ -0.59%
Công nghệ	↓ -1.10%
Dầu khí	↑ 0.50%
Dịch vụ	↑ 1.10%
Dược phẩm	↓ -0.15%
Vật liệu xây dựng	↓ -0.14%
Khoáng sản	↓ -0.25%
Năng lượng	↑ 0.21%
Ngân hàng	↓ -0.40%
Nhựa	↑ 0.03%
Thép	↓ -0.84%
Thủy sản	↓ -0.43%
Xây dựng	↑ 0.10%

BIỂU ĐỒ NGÀNH

CHI TIẾT NGÀNH

Ngành	Mã chứng khoán	Giá tham chiếu	Giá khớp	+/-	%	KLGD
Dầu khí	GAS	64.1	64.5	↑ 0.4	↑ 0.6%	516,540
	PLX	66.8	67.5	↑ 0.7	↑ 1.1%	1,347,990
	PVI	34.6	34	↓ -0.6	↓ -1.7%	146,120
	PVS	17.5	17.2	↓ -0.3	↓ -1.7%	1,414,710
	PVD	15.9	15.2	↓ -0.7	↓ -4.4%	3,610,730
Dịch vụ	VEF	57	59	↑ 2.0	↑ 3.5%	5,550
	PAN	36	35.9	↓ -0.1	↓ -0.3%	101,110
	OCH	8.5	8.5	→ 0.0	→ 0.0%	-
	SKG	46.1	45.1	↓ -1.0	↓ -2.2%	117,060
	VNG	11.8	11.7	↓ -0.1	↓ -0.9%	114,190
Năng lượng	DNH	23	23.1	↑ 0.1	↑ 0.4%	2,400
	DTK	14	14	→ 0.0	→ 0.0%	-
	NT2	28.55	28.4	↓ -0.2	↓ -0.5%	311,870
	PPC	22.2	22.2	→ 0.0	→ 0.0%	338,420
	PGD	46.2	46.2	→ 0.0	→ 0.0%	5,800
	VSH	18.5	18.25	↓ -0.3	↓ -1.4%	85,260

Cập nhật ngày 08/08/2017

Ngày 08/08/2017

ĐẦU TƯ THEO NHÓM NGÀNH

Ngành	Lợi nhuận 1 tuần	Lợi nhuận 1 tháng	Lợi nhuận 1 quý	Lợi nhuận 1 năm	Chi tiết
Xi măng	↓ -5.26%	↓ -3.17%	↑ 8.13%	↑ 5.44%	Cổ phiếu nổi bật: HT1, BCC...
Xây dựng và xây lấp	↓ -0.67%	↓ -4.06%	↑ 8.08%	↑ 67.33%	Cổ phiếu nổi bật: CTD, PXS, VCG, VNE...
Vận tải	↓ -2.49%	↓ -5.00%	↑ 10.60%	↑ 25.65%	Cổ phiếu nổi bật: GMD, PVT, VIP, VOS, VTO...
Dược phẩm	↓ -1.14%	↑ 5.29%	↑ 18.58%	↑ 57.28%	Cổ phiếu nổi bật: DCL, DHG, DMC, IMP...
Đường	↑ 2.89%	↑ 1.21%	↑ 7.06%	↑ 7.27%	Cổ phiếu nổi bật: BHS, LSS, SBT...
Chứng khoán	↓ -1.07%	↓ -2.42%	↑ 0.51%	↑ 10.00%	Cổ phiếu nổi bật: HCM, SSI, VND...
Ngân hàng	↓ -2.85%	↓ -4.86%	↓ -1.53%	↑ 9.87%	Cổ phiếu nổi bật: BID, CTG, EIB, MBB, SHB, VCB...
Cảng biển	↓ -0.62%	↓ -4.30%	↑ 10.38%	↑ 20.65%	Cổ phiếu nổi bật: GMD, HAH, VSC...
Bất động sản	↓ -3.58%	↓ -2.67%	↓ -1.46%	↑ 12.09%	Cổ phiếu nổi bật: DIG, HBC, IJC, KBC, SCR, VIC...
Thép	↓ -3.15%	↑ 5.32%	↑ 6.53%	↑ 72.64%	Cổ phiếu nổi bật: HPG, HSG, TLH, VGS, VIS, NKG...
Sữa	↑ 1.26%	↑ 6.85%	↓ -42.94%	↑ 28.78%	Cổ phiếu nổi bật: HNM, VNM...
Phân bón	↑ 4.35%	↓ -1.72%	↑ 6.45%	↓ -15.02%	Cổ phiếu nổi bật: BFC, DCM, DPM, LAS...
Săm lốp	↓ -2.31%	↓ -13.13%	↓ -6.37%	↓ -14.59%	Cổ phiếu nổi bật: CSM, DRC, SRC...
Thủy sản	↓ -2.95%	↑ 1.84%	↓ -7.19%	↑ 11.54%	Cổ phiếu nổi bật: FMC, HVG, IDI, VHC...
Dệt may	↓ -3.50%	↓ -4.51%	↑ 18.96%	↓ -16.59%	Cổ phiếu nổi bật: STK, TCM, TNG...
Điện	↓ -0.79%	↓ -0.87%	↑ 2.49%	↑ 8.32%	Cổ phiếu nổi bật: BTP, PPC, VSH, NT2...
Dầu khí	↓ -1.79%	↓ -1.87%	↓ -6.93%	↑ 16.60%	Cổ phiếu nổi bật: GAS, PVC, PVD, PVS...
Bảo hiểm	↓ -2.40%	↓ -8.74%	↓ -9.66%	↑ 23.12%	Cổ phiếu nổi bật: BIC, BMI, BVH, PTI...
Khoáng sản	↑ 1.45%	↑ 0.21%	↑ 16.42%	↓ -60.98%	Cổ phiếu nổi bật: BGM, DHM, KSA, KSQ, LCM...
Nông nghiệp	↑ 1.64%	↑ 0.23%	↑ 66.85%	↑ 25.96%	Cổ phiếu nổi bật: HKB, HNG, TSC...

Nhận định

Ngành **Phân Bón** là ngành có mức **lợi nhuận tuần** lớn nhất **4.35%**. Ngành **Sữa** là ngành có mức **lợi nhuận tháng** lớn nhất **6.85%**. Ngành **Nông nghiệp** là ngành có mức **lợi nhuận quý** lớn nhất **66.85%**. Ngành **Thép** là ngành có mức **lợi nhuận năm** lớn nhất **72.64%**.

(Cập nhật ngày 20/04/2017)

Ngày 08/08/2017

GIÁ CẢ HÀNG HÓA THẾ GIỚI

Năng lượng	Giá hiện tại	Thay đổi				Thời gian cập nhật
		1 Ngày	1 Tuần	1 Tháng	1 Năm	
Crude Oil	49.6259 ↑	0.59% ↑	0.95% ↑	11.54% ↑	16.03%	08/08/2017
Brent	52.4867 ↑	0.44% ↑	1.40% ↑	12.10% ↑	16.73%	08/08/2017
Natural gas	2.8164 ↑	0.75% ↓	-0.10% ↓	-3.85% ↑	7.70%	08/08/2017
Gasoline	1.6275 ↓	-0.05% ↓	-2.02% ↑	8.46% ↑	20.91%	08/08/2017
Heating oil	1.6483 ↑	0.38% ↑	0.48% ↑	13.46% ↑	23.94%	08/08/2017
Ethanol	1.5968 →	0.00% ↑	3.22% ↑	2.82% ↑	12.30%	08/08/2017

Kim loại	Giá hiện tại	Thay đổi				Thời gian cập nhật
		1 Ngày	1 Tuần	1 Tháng	1 Năm	
Gold	1260.754 ↑	0.31% ↓	-0.58% ↑	3.90% ↓	-5.90%	08/08/2017
Silver	16.3075 ↑	0.26% ↓	-2.36% ↑	4.32% ↓	-17.80%	08/08/2017
Platinum	967.9 ↑	0.46% ↑	2.56% ↑	7.57% ↓	-15.83%	08/08/2017
Palladium	886.98 ↑	0.11% ↓	-0.56% ↑	5.62% ↑	27.81%	08/08/2017

Nông nghiệp	Giá hiện tại	Thay đổi				Thời gian cập nhật
		1 Ngày	1 Tuần	1 Tháng	1 Năm	
Wool	1,522.00 →	0.00% →	0.00% ↑	1.00% ↑	15.30%	08/08/2017
Lumber	367.6 →	0.00% ↓	-2.83% ↓	-3.24% ↑	14.09%	08/08/2017
Soybeans	972.2633 ↑	1.25% ↑	1.35% ↓	-4.68% ↓	-4.84%	08/08/2017
Wheat	466.0404 ↑	0.76% ↑	1.04% ↓	-12.15% ↑	11.76%	08/08/2017
Cotton	70.63 ↓	-0.83% ↑	0.18% ↑	4.30% ↓	-7.14%	08/08/2017
Rice	12.1216 ↑	0.50% ↓	-1.13% ↑	0.80% ↑	25.55%	08/08/2017
Cheese	1.637 ↓	-0.43% ↑	5.89% ↑	6.02% ↓	-10.84%	08/08/2017
Palm Oil	2601 ↑	0.62% ↓	-2.18% ↓	-3.84% ↑	1.56%	08/08/2017
Milk	16.25 →	0.00% ↑	5.04% ↑	4.50% ↓	-5.19%	08/08/2017
Cocoa	2067 ↑	2.17% ↓	-1.50% ↑	12.66% ↓	-33.06%	08/08/2017
Oat	273.0962 ↓	-0.55% ↓	-2.55% ↓	-11.40% ↑	55.83%	08/08/2017
Canola	505.9 ↑	1.12% ↑	1.50% ↓	-13.19% ↑	10.05%	08/08/2017
Sugar	14.01 ↑	1.01% ↓	-5.85% ↑	3.32% ↓	-31.29%	08/08/2017
Coffee	143.05 ↑	0.70% ↑	2.73% ↑	13.31% ↑	1.38%	08/08/2017

Công nghiệp	Giá hiện tại	Thay đổi				Thời gian cập nhật
		1 Ngày	1 Tuần	1 Tháng	1 Năm	
Live Cattle	112.6985 ↓	-2.32% ↑	0.67% ↓	-0.94% ↓	-3.57%	08/08/2017
Cobalt	57000 →	0.00% ↑	1.33% ↓	-3.80% ↑	115.09%	08/08/2017
Lead	2342.25 →	0.00% ↑	2.28% ↑	1.14% ↑	30.60%	08/08/2017
Aluminum	1964 ↑	2.80% ↑	1.13% ↑	1.92% ↑	19.61%	08/08/2017

(Nguồn: ASEANSC tổng hợp, tradingeconomics.com)

Ngày 08/08/2017

DANH MỤC CỦA CANSLIM
CÁC KHUYẾN NGHỊ CÒN MỞ TRẠNG THÁI

Mã CP	Mua Bán	Trạng thái	Giá mua/Bán	Giá hiện tại	Giá mục tiêu	Lãi lỗ tiềm năng	Lãi lỗ ghi nhận	Ngày mở TT	Ghi chú
* PGC	Mua	Mở	13.5	15.4	24.1	↑ 78.5%	↑ 14.1%	04/05/2017	
* NTL	Mua	Mở	10.0	10.0	15.0	↑ 50.0%	→ 0.0%	31/07/2017	
Trung bình:							↑ 14.1%		

CÁC KHUYẾN NGHỊ ĐÃ ĐÓNG TRONG THÁNG

Mã CP	Mua Bán	Trạng thái	Giá mua/Bán	Giá hiện tại	Giá mục tiêu	Lãi lỗ tiềm năng	Lãi lỗ ghi nhận	Ngày mở TT	Ngày đóng TT
AAA	Mua	Đóng	11.2	14.3	14.0	↑ 25.0%	↑ 27.7%	08/12/2015	12/01/2016
VHG	Mua	Đóng	4.5	6.3	10.5	↑ 133.3%	↑ 40.0%	26/01/2016	17/03/2016
VNM	Mua	Đóng	115.0	138.0	140.0	↑ 21.7%	↑ 20.0%	27/01/2016	17/03/2016
BTP	Mua	Đóng	11.4	15.8	15.3	↑ 34.2%	↑ 38.6%	16/02/2016	25/03/2016
INN	Mua	Đóng	36.0	49.8	49.0	↑ 36.1%	↑ 38.3%	19/01/2016	13/04/2016
KBC	Mua	Mở	13.1	15.0	15.5	↑ 18.3%	↑ 14.5%	26/04/2016	08/06/2016
BPC	Mua	Mở	12.4	17.5	20.0	↑ 61.3%	↑ 41.1%	20/01/2016	08/06/2016
PMC	Mua	Mở	49.0	60.7	72.4	↑ 47.8%	↑ 23.9%	26/04/2016	08/06/2016
* BCC	Mua	Mở	14.8	19.1	18.4	↑ 24.3%	↑ 29.1%	19/12/2016	20/02/2017
* HVT	Mua	Mở	19.5	27.8	25.0	↑ 28.2%	↑ 42.6%	19/12/2016	16/03/2017
* NLG	Mua	Mở	21.8	26.8	27.8	↑ 27.5%	↑ 22.7%	19/12/2016	16/03/2017
* VNM	Mua	Mở	124.6	151.7	150.0	↑ 20.4%	↑ 21.7%	20/12/2016	29/05/2017
Trung bình:							↑ 31.6%		

(Cập nhật ngày 31/07/2017)

Ngày 08/08/2017

BÁO CÁO CÔNG TY (CÁC BÁO CÁO PHÁT HÀNH GẦN NHẤT)

Tên công ty	Ngày phát hành	Khuyến nghị	Giá mục tiêu	Chi tiết
DRC	27/07/2017	Bán [-21%]	21.300 đồng/cổ phiếu	Tài xuống
LTG	26/07/2017	Bán [-19%]	44.400 đồng/cổ phiếu	Tài xuống
VGC	27/06/2017	Nắm giữ [-8%]	17.400 đồng/cổ phiếu	Tài xuống
LIC	31/05/2017	Không đánh giá	N/A	Tài xuống
VGC	25/05/2017	Mua [+41%]	24.100 đồng/cổ phiếu	Tài xuống
CTF	23/05/2017	Nắm giữ [+9%]	13.100 đồng/cổ phiếu	Tài xuống
CDN	22/05/2017	Mua [+29%]	30.800 đồng/cổ phiếu	Tài xuống
DP2	19/05/2017	Không đánh giá	N/A	Tài xuống
DVN	18/05/2017	Mua [+282%]	39.700 đồng/cổ phiếu	Tài xuống
CSV	10/05/2017	Mua [+69%]	50.700 đồng/cổ phiếu	Tài xuống
TRC	09/05/2017	Nắm giữ [+8%]	31.700 đồng/cổ phiếu	Tài xuống
PGC	28/04/2017	Mua [+81%]	24.100 đồng/cổ phiếu	Tài xuống
TMT	21/04/2017	Nắm giữ [+3%]	13.300 đồng/cổ phiếu	Tài xuống
VTG	23/03/2017	Mua [+29%]	14.400 đồng/cổ phiếu	Tài xuống
DIG	23/03/2017	Nắm giữ [+0%]	9.100 đồng/cổ phiếu	Tài xuống
TMT	20/03/2017	Mua [+42%]	18.000 đồng/cổ phiếu	Tài xuống
CMC	20/03/2017	Mua [+160%]	13.500 đồng/cổ phiếu	Tài xuống
ONE	24/10/2016	Mua [+32%]	10.300 đồng/cổ phiếu	Tài xuống
KDH	06/06/2016	Nắm giữ [+4%]	24.500 đồng/cổ phiếu	Tài xuống
KBC	06/06/2016	Nắm giữ [+1%]	15.000 đồng/cổ phiếu	Tài xuống
VIC	06/06/2016	Nắm giữ [+4%]	56.000 đồng/cổ phiếu	Tài xuống
TLH	27/05/2016	Mua [+30%]	11.000 đồng/cổ phiếu	Tài xuống
VIS	27/05/2016	Nắm giữ [+6%]	11.000 đồng/cổ phiếu	Tài xuống
VGS	26/05/2016	Mua [+20%]	12.500 đồng/cổ phiếu	Tài xuống
NKG	26/05/2016	Mua [+17%]	19.000 đồng/cổ phiếu	Tài xuống

Khuyến nghị	Diễn giải
Kỳ vọng 12 tháng	
Mua	Nếu giá mục tiêu cao hơn giá thị trường trên 15%
Nắm giữ	Nếu giá mục tiêu so với giá thị trường từ -15% đến 15%
Bán	Nếu giá mục tiêu thấp hơn giá thị trường dưới -15%

 Vui lòng xem chi tiết tại: <https://www.aseansc.com.vn/trung-tam-phan-tich/bao-cao-cong-ty>

Ngày 08/08/2017

BÁO CÁO CẬP NHẬT NGÀNH (CÁC BÁO CÁO PHÁT HÀNH GẦN NHẤT)

Tên báo cáo	Chi tiết
Báo cáo triển vọng ngành 2017 - ASEANSC	Tải xuống
Báo cáo cập nhật ngành Bất động sản – Tháng 6/2016	Tải xuống
Báo cáo cập nhật ngành Sản xuất thép – Tháng 6/2016	Tải xuống
Báo cáo cập nhật ngành Ngân hàng – Tháng 5/2016	Tải xuống
Báo cáo cập nhật ngành Dịch vụ du lịch – Tháng 5/2016	Tải xuống
Báo cáo cập nhật ngành Thủy sản – Tháng 4/2016	Tải xuống
Báo cáo cập nhật ngành Dược phẩm – Tháng 4/2016	Tải xuống
Báo cáo cập nhật ngành Khu công nghiệp – Tháng 3/2016	Tải xuống
Báo cáo cập nhật ngành Chứng khoán – Tháng 3/2016	Tải xuống
Báo cáo cập nhật ngành Cảng biển – Tháng 3/2016	Tải xuống
Báo cáo cập nhật ngành Cao su tự nhiên – Tháng 2/2016	Tải xuống
Báo cáo cập nhật ngành Nhiệt điện – Tháng 2/2016	Tải xuống
Báo cáo cập nhật ngành Xi măng – Tháng 2/2016	Tải xuống

Vui lòng xem chi tiết tại: <https://www.aseansc.com.vn/trung-tam-phan-tich/bao-cao-nganh>

Ngày 08/08/2017

BÁO CÁO PHÂN TÍCH KỸ THUẬT (CÁC BÁO CÁO PHÁT HÀNH GẦN NHẤT)

Tên báo cáo	Chi tiết
Báo cáo phân tích kỹ thuật – NTL (28/07/2017)	Tài xuống
Báo cáo phân tích kỹ thuật – PVD (24/07/2017)	Tài xuống
Báo cáo phân tích kỹ thuật – HUT (21/07/2017)	Tài xuống
Báo cáo phân tích kỹ thuật – VGS (20/07/2017)	Tài xuống
Báo cáo phân tích kỹ thuật – KDC, KDH, KMR, KLF (18/07/2017)	Tài xuống
Báo cáo phân tích kỹ thuật – IVS, ITA, ITD, KBC (17/07/2017)	Tài xuống
Báo cáo phân tích kỹ thuật – HT1, HTI, HVG, IDI (13/07/2017)	Tài xuống
Báo cáo phân tích kỹ thuật – HNG, HPG, HQC, HSG (12/07/2017)	Tài xuống
Báo cáo phân tích kỹ thuật – HBC, HCM, HDC, HHS (11/07/2017)	Tài xuống
Báo cáo phân tích kỹ thuật – HAG, HAH, HAI, HAR (10/07/2017)	Tài xuống
Báo cáo phân tích kỹ thuật – FMC, FPT, GAS, GMD (06/07/2017)	Tài xuống
Báo cáo phân tích kỹ thuật – EIB, ELC, FCM, FLC (05/07/2017)	Tài xuống
Báo cáo phân tích kỹ thuật – DPM, DQC, DRC, DXG (04/07/2017)	Tài xuống
Báo cáo phân tích kỹ thuật – DHM, DIC, DRH, DLG (03/07/2017)	Tài xuống
Báo cáo phân tích kỹ thuật – DCM, DCL, DCS, DIG (30/06/2017)	Tài xuống
Báo cáo phân tích kỹ thuật – DBC, EVE, FCN, FIT (29/06/2017)	Tài xuống
Báo cáo phân tích kỹ thuật – CSM, CCL, CNG, CLL (28/06/2017)	Tài xuống
Báo cáo phân tích kỹ thuật – CMG, CTD, CTG, CVT (26/06/2017)	Tài xuống
Báo cáo phân tích kỹ thuật – BMI, BVS, BVH, BTP (23/06/2017)	Tài xuống
Báo cáo phân tích kỹ thuật – BHS, BCG, CEO, CII (22/06/2017)	Tài xuống
Báo cáo phân tích kỹ thuật – AAA, ACB, BID, BIC (21/06/2017)	Tài xuống
Báo cáo phân tích kỹ thuật – VTO, TNG, VIX, MBS (20/06/2017)	Tài xuống
Báo cáo phân tích kỹ thuật – VNE, VNM, VSC, VSH (19/06/2017)	Tài xuống
Báo cáo phân tích kỹ thuật – VIS, VHG, VIC, VIP (16/06/2017)	Tài xuống
Báo cáo phân tích kỹ thuật – VCG, VGS, VND, VKC (15/06/2017)	Tài xuống
Báo cáo phân tích kỹ thuật – TIG, TVS, VCB, VHC (14/06/2017)	Tài xuống
Báo cáo phân tích kỹ thuật – TCL, TCM, TDH, TSC (13/06/2017)	Tài xuống
Báo cáo phân tích kỹ thuật – SVC, SCR, VNS, TLH (12/06/2017)	Tài xuống
Báo cáo phân tích kỹ thuật – SHS, SRC, SJS, STB (09/06/2017)	Tài xuống
Báo cáo phân tích kỹ thuật – SHB, SSI, SFG, SFI (08/06/2017)	Tài xuống
Báo cáo phân tích kỹ thuật – S99, PVT, PVS, PXT (07/06/2017)	Tài xuống
Báo cáo phân tích kỹ thuật – REE, SAM, SBT, SHI (06/06/2017)	Tài xuống
Báo cáo phân tích kỹ thuật – PVE, PVX, PVC, PXS (05/06/2017)	Tài xuống

 Vui lòng xem chi tiết tại: <https://www.aseansc.com.vn/trung-tam-phan-tich/bao-cao-phan-tich-ky-thuat>

Ngày 08/08/2017

LỊCH SỰ KIỆN CHỨNG KHOÁN NỔI BẬT

Ngày GDKHQ	Ngày ĐKCC	Ngày TH	Mã CK	Sàn	Nội dung sự kiện	Giá HT	Thay đổi
n/a	n/a	08/08/2017	VPK	HOSE	Giao dịch bổ sung - 6,998,817 CP	7.9	0 (0%)
08/08/2017	09/08/2017	21/08/2017	SPP	HNX	Trả cổ tức bằng cổ phiếu, tỷ lệ 100:30	26	-0.2 (-0.76%)
08/08/2017	09/08/2017	n/a	SPP	HNX	Lấy ý kiến CĐ bằng VB	26	-0.2 (-0.76%)
08/08/2017	09/08/2017	#REF!	PMC	HNX	Trả cổ tức đợt 1/2017 bằng tiền, 1,000 đồng/CP	n/a	n/a
n/a	n/a	08/08/2017	BSI	HOSE	Niêm yết cổ phiếu bổ sung - 2,769,377 CP	14.6	0 (0%)
08/08/2017	09/08/2017	n/a	CTS	HOSE	Trả cổ tức năm 2016 bằng cổ phiếu, tỷ lệ 8%	12.15	0.05 (0.41%)
n/a	n/a	08/08/2017	TPP	HNX	Giao dịch bổ sung - 3,398,338 CP	0 (0%)	0 (0%)
n/a	n/a	08/08/2017	PNJ	HOSE	Niêm yết cổ phiếu bổ sung - 9,827,457 CP	97.2	0 (0%)
n/a	n/a	08/08/2017	CTI	HOSE	Niêm yết cổ phiếu bổ sung - 2,000,000 CP	29.5	-0.7 (-2.32%)
n/a	n/a	08/08/2017	GEX	UPCoM	Giao dịch bổ sung - 34,800,000 CP	n/a	n/a
n/a	n/a	08/08/2017	SKG	HOSE	Giao dịch bổ sung - 13,708,195 CP	n/a	n/a
08/08/2017	09/08/2017	23/08/2017	DGT	UPCoM	Trả cổ tức năm 2015 bằng tiền, 400 đồng/CP	9.1	0 (0%)
09/08/2017	10/08/2017	24/08/2017	DNY	HNX	Trả cổ tức năm 2016 bằng tiền, 1,000 đồng/CP	n/a	n/a
n/a	09/08/2017	10/08/2017	BGM	HOSE	Hủy niêm yết cổ phiếu	0.86	0 (0%)
09/08/2017	10/08/2017	25/08/2017	CI5	UPCoM	Trả cổ tức năm 2016 bằng tiền, 1,500 đồng/CP	12.4	0 (0%)
09/08/2017	10/08/2017	n/a	NCS	UPCoM	Thực hiện quyền mua cổ phiếu phát hành thêm, tỷ lệ 2:1, giá 10.000 đồng/CP	59.2	-0.4 (-0.67%)
09/08/2017	10/08/2017	25/08/2017	BID	HOSE	Trả cổ tức năm 2016 bằng tiền, 700 đồng/CP	13.8	0 (0%)
09/08/2017	10/08/2017	n/a	ANV	HOSE	Thưởng cổ phiếu, tỷ lệ 10:9	15.4	0 (0%)
09/08/2017	10/08/2017	29/09/2017	AMP	UPCoM	Trả cổ tức năm 2016 bằng tiền, 1,000 đồng/CP	24	0 (0%)
10/08/2017	11/08/2017	n/a	CII	HOSE	Họp ĐHCĐ bất thường năm 2017	33.2	-0.1 (-0.3%)
10/08/2017	11/08/2017	28/08/2017	CCI	HOSE	Trả cổ tức đợt 1/2017 bằng tiền, 600 đồng/CP	15.4	0 (0%)
10/08/2017	11/08/2017	29/08/2017	CSC	HNX	Lấy ý kiến CĐ bằng VB	29.4	0.2 (0.68%)

Cập nhật ngày 08/08/2017

ĐIỀU KIỆN SỬ DỤNG BẢN TIN VÀ KHUYẾN CÁO

Điều kiện sử dụng bản tin: Bản tin nhận định thị trường này được Công ty Cổ phần Chứng khoán ASEAN cung cấp cho một bộ phận khách hàng nhất định có mở tài khoản tại Công ty. Mọi sự cung cấp khi chưa được sự đồng ý của Công ty đều bị coi là vi phạm bản quyền.

Khuyến cáo: Nội dung trong bản tin này được Công ty Cổ phần Chứng khoán ASEAN tổng hợp và phân tích từ các nguồn thông tin đại chúng được xem là đáng tin cậy và chỉ đơn thuần phục vụ mục đích tham khảo. Công ty không chịu trách nhiệm với bất kỳ quyết định mua hay bán khi khách hàng sử dụng các thông tin trên.