

Ngày 16/08/2017

**TỔNG HỢP THÔNG TIN TRONG NGÀY**
**THÔNG TIN DOANH NGHIỆP**
**VNT: Trả cổ tức bằng tiền mặt theo tỷ lệ 10%**

VNT - CTCP Giao nhận vận tải Ngoại Thương - Ngày 21/8 là ngày giao dịch không hưởng quyền nhận cổ tức năm 2016, ngày đăng ký cuối cùng là 22/8. Theo đó, cổ tức sẽ được trả bằng tiền mặt theo tỷ lệ 10%, thanh toán bắt đầu từ ngày 29/9/2017.

**ASM: Trả cổ tức bằng cổ phiếu theo tỷ lệ 10%**

ASM - CTCP Tập đoàn Sao Mai – HĐQT thông qua việc trả cổ tức năm 2015 và 2016 cho cổ đông hiện hữu bằng cổ phiếu theo tỷ lệ thực hiện 10%, tương đương ASM sẽ phát hành gần 22 triệu mới. Thời gian thực hiện dự kiến trong quý IV/2017.

**LSS: Trả cổ tức bằng tiền mặt theo tỷ lệ 8%**

LSS - CTCP Mía đường Lam Sơn - Ngày 5/9 là ngày giao dịch không hưởng quyền tạm ứng cổ tức đợt 1 năm 2017, ngày đăng ký cuối cùng là 06/9. Theo đó, cổ tức sẽ được trả bằng tiền mặt theo tỷ lệ 8%, thanh toán bắt đầu từ ngày 21/9/2017.

**BCG: CTCP Ô tô 1-5 đăng ký bán 800.000 cp**

BCG - CTCP Bamboo Capital - CTCP Ô tô 1-5, tổ chức có liên quan đến ông Nguyễn Hồ Nam, Chủ tịch HĐQT đăng ký bán ra 800.000 cổ phiếu BCG từ ngày 21/8 đến 28/9 theo phương thức thỏa thuận. Dự kiến giao dịch thành công, tổ chức trên sẽ giảm sở hữu tại BCG từ 7,72 triệu cổ phiếu, tỷ lệ 7,15% xuống còn 6,92 triệu cổ phiếu, tỷ lệ 6,41%.

**TỔNG QUAN TTCK QUỐC TẾ**

KHU VỰC	CHỈ SỐ	+/-	ĐIỂM
MỸ	Dow Jones	↑	5.28 21,998.99
	Nasdaq	↓	-7.22 6,333.01
	S&P 500	↓	-1.23 2,464.61
CHÂU ÂU	FTSE 100	↑	29.96 7,383.85
	DAX	↑	11.92 12,177.04
	CAC 40	↑	18.58 5,140.25
CHÂU Á	Nikkei 225	↑	3.26 19,756.57
	Hang Seng	→	0.00 27,174.96
	Shanghai	→	0.00 3,251.22

(Nguồn: ASEANSC tổng hợp)

Cập nhật ngày 16/08/2017

**TIN KINH TẾ TRONG NƯỚC NỔI BẬT**
**Lãi suất huy động sắp tăng trở lại?**

"Nếu Ngân hàng Nhà nước không có động thái hỗ trợ theo kỳ vọng, cùng với thực trạng tín dụng càng được đẩy mạnh vào nửa cuối năm, áp lực tăng lãi suất huy động sẽ nhanh chóng quay lại". Chi tiết xin xem tại: <http://cafef.vn/lai-suat-huy-dong-sap-tang-tro-lai-20170815171022913.chn>

**Đề xuất sửa đổi một số điều luật về thuế**

Phó Thủ tướng Vương Đình Huệ vừa có ý kiến về đề xuất sửa đổi, bổ sung một số điều của Luật Thuế giá trị gia tăng, Luật Thuế tiêu thụ đặc biệt, Luật Thuế thu nhập doanh nghiệp, Luật Thuế thu nhập cá nhân và Luật Thuế tài nguyên. Chi tiết xin xem tại: <http://cafef.vn/de-xuat-sua-doi-mot-so-dieu-luat-ve-thue-20170816145308851.chn>

**Ngày 16/08: Tỷ giá trung tâm ở mức 22.450 đồng, tăng 6 đồng so với phiên trước đó**

Tỷ giá trung tâm ngày 16/8 được Ngân hàng Nhà nước công bố ở mức 22.450 đồng, tăng 6 đồng so với mức công bố sáng hôm qua. Đây là phiên thứ hai liên tiếp tỷ giá này được điều chỉnh tăng. Trong khi đó, giá USD tại các ngân hàng thương mại tiếp tục không có nhiều biến động. Cụ thể, Vietcombank, Vietinbank và Eximbank đang cùng mua bán USD với giá 22.690-22.760 đồng, không thay đổi so với giá khảo sát sáng qua.

**Sáng ngày 16/08: Giá vàng SJC ở mức 36,15 - 36,35 triệu đồng/lượng**

Lúc 9h05 sáng nay (16/8), giá vàng miếng SJC niêm yết tại Công ty TNHH MTV Vàng bạc đá quý Sài Gòn – SJC tiếp tục giảm 70 nghìn đồng/lượng ở cả hai chiều so với mức khảo sát sáng qua, hiện đang ở mức 36,15 -36,35 triệu đồng/lượng. Cùng thời điểm, giá vàng giao ngay trên Kitco đang được niêm yết ở mức 1.273,4 USD/ounce, giảm 8,2 USD, tương đương 0,64% so với chốt phiên trước. Quy đổi theo tỷ giá sáng nay tại Vietcombank, hiện giá vàng trong nước đang đắt hơn thế giới 1,23 triệu đồng/lượng, thu hẹp 20 nghìn đồng so với sáng qua.

**TIN QUỐC TẾ NỔI BẬT**
**Ngày 15/08: Chỉ số Dow Jones tăng 0.02%, lên 21,998.99 điểm**

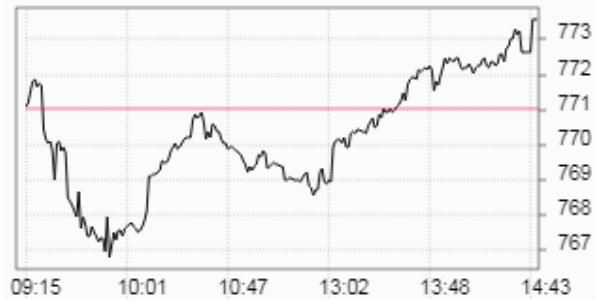
Kết thúc phiên giao dịch ngày thứ Ba, chỉ số Dow Jones nhích 5.28 điểm (tương đương 0.02%) lên 21,998.99 điểm, trong khi chỉ số S&P 500 hạ 1.23 điểm (tương đương 0.05%) xuống 2,464.61 điểm và chỉ số Nasdaq Composite mất 7.22 điểm (tương đương 0.11%) còn 6,333.01 điểm.

**Ngày 15/08: Dầu Brent giảm 0.1%, xuống 50.80 USD/thùng**

Kết thúc phiên giao dịch ngày thứ Ba, hợp đồng dầu thô ngọt nhẹ WTI giao tháng 9 trên sàn Nymex hạ 4 xu (tương đương gần 0.1%) xuống 47.55 USD/thùng. Hợp đồng này một lần nữa khép phiên tại mức thấp nhất kể từ ngày 24/07/2017, dữ liệu từ FactSet cho thấy. Hợp đồng dầu Brent giao tháng 10 trên sàn Luân Đôn lùi 7 xu (tương đương 0.1%) xuống 50.80 USD/thùng.

**TỔNG HỢP DIỄN BIẾN THỊ TRƯỜNG**
**TỔNG QUAN THỊ TRƯỜNG - CHỈ SỐ VN-INDEX**

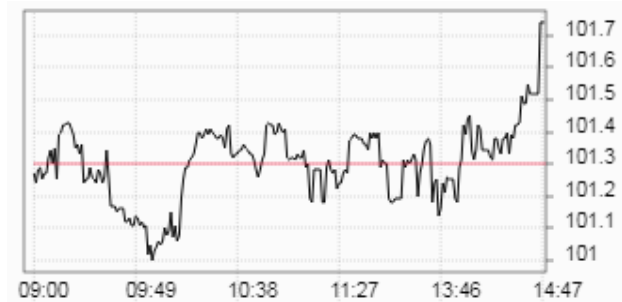
Thay đổi (điểm)	↑	<b>+2,51/+0,33%</b>
Giá trị (điểm)	↑	<b>773.57</b>
Khối lượng (cp)		<b>169,788,083</b>
Giá trị (tỷ đồng)		<b>3,123.23</b>
Số cp tăng giá	↑	<b>131</b>
Số cp giảm giá	↓	<b>131</b>
Số cp đứng giá	→	<b>79</b>

**DIỄN BIẾN THỊ TRƯỜNG - CHỈ SỐ VN-INDEX**


Mã	Mở	Đóng	Cao	Thấp	KL	Thay đổi
HAR	15.4	15.4	15.4	14.5	1,521,570	↑ 7.0%
HVG	6.9	6.9	6.9	6.9	3,506,030	↑ 6.9%
FUCTV CF1	10.8	10.8	10.8	10.8	10	↑ 6.9%
VDP	36.3	36.3	36.3	36.3	10,000	↑ 6.9%
CMV	17.7	20.3	20.3	17.7	510	↑ 6.8%

**TỔNG QUAN THỊ TRƯỜNG - CHỈ SỐ HNX-INDEX**

Thay đổi (điểm)	↑	<b>+0,44/+0,44%</b>
Giá trị (điểm)	↑	<b>101.74</b>
Khối lượng (cp)		<b>41,961,984</b>
Giá trị (tỷ đồng)		<b>518.47</b>
Số cp tăng giá	↑	<b>83</b>
Số cp giảm giá	↓	<b>104</b>
Số cp đứng giá	→	<b>188</b>

**DIỄN BIẾN THỊ TRƯỜNG - CHỈ SỐ HNX-INDEX**


Mã	Mở	Đóng	Cao	Thấp	KL	Thay đổi
TV3	33	33	33	33	500	↑ 10.0%
MHL	6.6	6.6	6.6	6.6	1,500	↑ 10.0%
SCJ	2	2.2	2.2	2	5,000	↑ 10.0%
TFC	5.6	5.6	5.6	5.6	1,400	↑ 9.8%
PCE	12	14.6	14.6	12	400	↑ 9.8%

**TỔNG QUAN GD NĐTNN**

TỔNG KL (CỔ PHIẾU)	SÀN HCM	SÀN HN
MUA	<b>6,931,028</b>	<b>736,000</b>
BÁN	<b>6,769,758</b>	<b>1,225,111</b>
MUA - BÁN	<b>161,270</b>	<b>-489,111</b>

**SÀN HCM và SÀN HN**

Ngày 16/08, khối ngoại mua ròng tổng cộng hơn 21,04 tỷ đồng trên cả hai sàn. Trên sàn HOSE, khối ngoại mua ròng gần 27,51 tỷ đồng. Trên sàn HNX, khối ngoại bán ròng gần 6,47 tỷ đồng.

(Nguồn: ASEANSC tổng hợp;...)

Ngày 16/08/2017

**TỈ LỆ ẢNH HƯỞNG ĐẾN CHỈ SỐ VN-INDEX**

Vốn hóa thị trường (Ngày 15/08/2017): 1,905,562.00 tỷ đồng

Giá trị VN-INDEX (Ngày 15/08/2017): 771.06 điểm

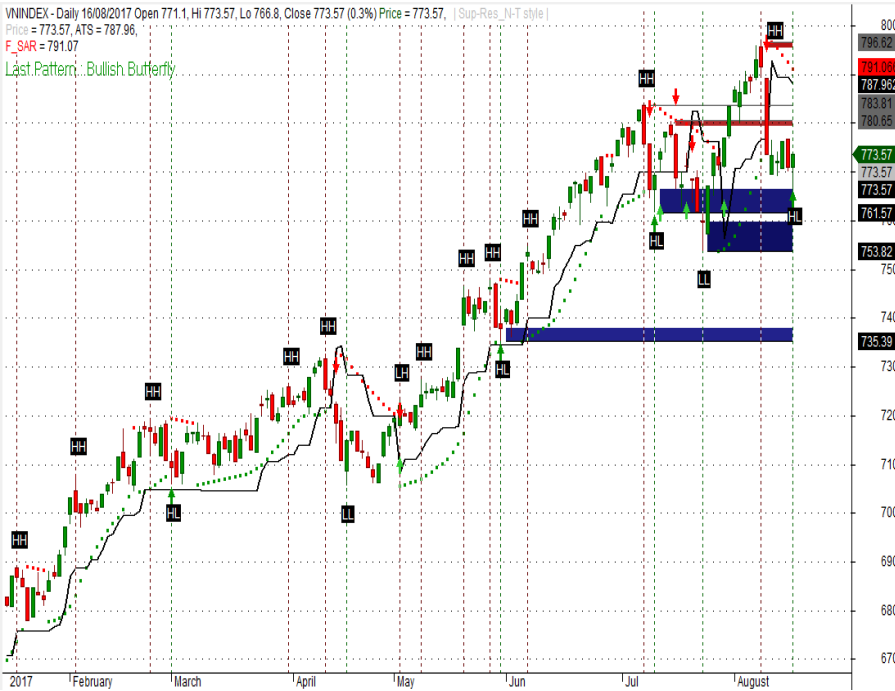
Cập nhật ngày 16/08/2017

Mã CK	Tỷ lệ ảnh hưởng	KL niêm yết	Giá tham chiếu	Giá khớp	+/-	%	KL khớp	Điểm ảnh hưởng
VNM	11.3%	1,451,453,429	148.5	147.5	-1.0	-0.7%	427,170	<b>-0.58</b>
SAB	8.2%	641,281,186	242.9	248.9	6.0	2.5%	39,460	<b>1.56</b>
VCB	7.0%	3,597,768,575	37.3	37.5	0.2	0.5%	388,380	<b>0.29</b>
GAS	6.1%	1,913,950,000	60.8	62.3	1.5	2.5%	187,980	<b>1.16</b>
VIC	5.9%	2,637,707,954	42.6	42.8	0.2	0.5%	259,540	<b>0.21</b>
PLX	4.5%	1,293,878,081	66.3	66.1	-0.2	-0.3%	578,890	<b>-0.10</b>
CTG	3.7%	3,723,404,556	19.05	18.9	-0.2	-0.8%	1,198,460	<b>-0.23</b>
BID	3.6%	3,418,715,334	20.3	20	-0.3	-1.5%	2,001,570	<b>-0.42</b>
MSN	2.7%	1,147,496,374	44.1	44.6	0.5	1.1%	448,900	<b>0.23</b>
HPG	2.2%	1,264,255,417	33.5	34.25	0.8	2.2%	7,328,470	<b>0.38</b>
ROS	2.1%	430,000,000	92	92.5	0.5	0.5%	2,369,550	<b>0.09</b>
MBB	2.1%	1,712,740,909	22.9	22.75	-0.2	-0.7%	1,780,090	<b>-0.10</b>
BVH	2.0%	680,471,434	56.5	56.6	0.1	0.2%	237,440	<b>0.03</b>
VJC	2.0%	300,000,000	124	123.7	-0.3	-0.2%	302,220	<b>-0.04</b>
NVL	1.9%	589,369,234	62	62.1	0.1	0.2%	1,814,100	<b>0.02</b>
FPT	1.2%	461,723,054	48.9	48.6	-0.3	-0.6%	814,430	<b>-0.06</b>
BHN	1.0%	231,800,000	80	80	0.0	0.0%	12,770	<b>0.00</b>
STB	0.9%	1,485,215,716	11.9	12	0.1	0.8%	1,952,380	<b>0.06</b>
MWG	0.9%	153,950,927	107.3	107.4	0.1	0.1%	266,480	<b>0.01</b>
CTD	0.8%	77,050,000	208.6	211.8	3.2	1.5%	57,730	<b>0.10</b>

(Nguồn: ASEANSC tổng hợp, Cophieu68, HOSE)

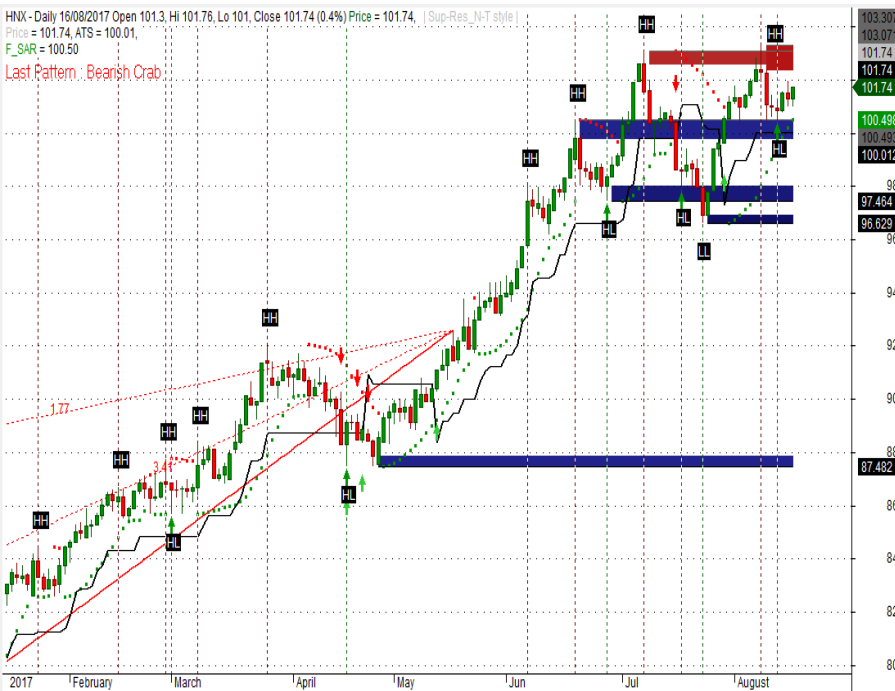
## PHÂN TÍCH KỸ THUẬT

### VN-INDEX



90% cash | 10% stocks  
 Vùng mua: 765 - 770 | Vùng chốt lời ngắn hạn: 775 - 780

### HNX-INDEX



50% cash | 50% stocks  
 Vùng mua: 100.0 - 101.0 | Vùng chốt lời ngắn hạn: 102.0 - 103.0

### Phân tích kỹ thuật

**Nhận định:** Dựa vào chuyển động của các chỉ báo kỹ thuật, chúng tôi cho rằng Vn-Index sẽ kiểm tra vùng kháng cự gần nhất tại 775 - 780 điểm. Tỷ trọng danh mục đề nghị theo công thức Kelly: 90% cash/ 10% stocks.

**Khuyến nghị ngắn hạn:**

Trong kịch bản tiêu cực, vùng hỗ trợ gần của Vn-Index được dự báo nằm tại 765 - 770 điểm. Đây được xem là điểm mua vào tăng tỷ trọng cổ phiếu trong danh mục. Xem xét bán ra khi thủng ngưỡng hỗ trợ 765. Vùng hỗ trợ tiếp theo được dự báo ở mức 755 - 760 điểm.

Trong kịch bản tích cực, vùng 775 - 780 điểm sẽ đóng vai trò là vùng kháng cự gần, đồng thời là điểm bán giảm tỷ trọng cổ phiếu trong danh mục. Vùng kháng cự tiếp theo được dự báo ở mức 785 - 790 điểm.

Chỉ báo kỹ thuật			
Trend	Momentum	Volatility	
ADX	↓ ROC	→ BBs	↓
MA	→ RSI	↓ SD	↑
MACD	↑ Stochastic	↓ ATR	↑
PSAR	↓ %R	↑ Volume	
Aroon	↓ MFI	↓ Volume	↓

### Phân tích kỹ thuật

**Nhận định:** Dựa vào chuyển động của các chỉ báo kỹ thuật, chúng tôi cho rằng Hnx-Index sẽ kiểm tra vùng kháng cự gần nhất tại 102.0 - 103.0 điểm. Tỷ trọng danh mục đề nghị theo công thức Kelly: 50% cash/ 50% stocks.

**Khuyến nghị ngắn hạn:**

Trong kịch bản tiêu cực, vùng hỗ trợ gần của Hnx-Index được dự báo nằm tại 100.0 - 101.0 điểm. Đây được xem là điểm mua vào tăng tỷ trọng cổ phiếu trong danh mục. Xem xét bán ra khi thủng ngưỡng hỗ trợ 100.0. Vùng hỗ trợ tiếp theo ở mức 98.0 - 99.0.

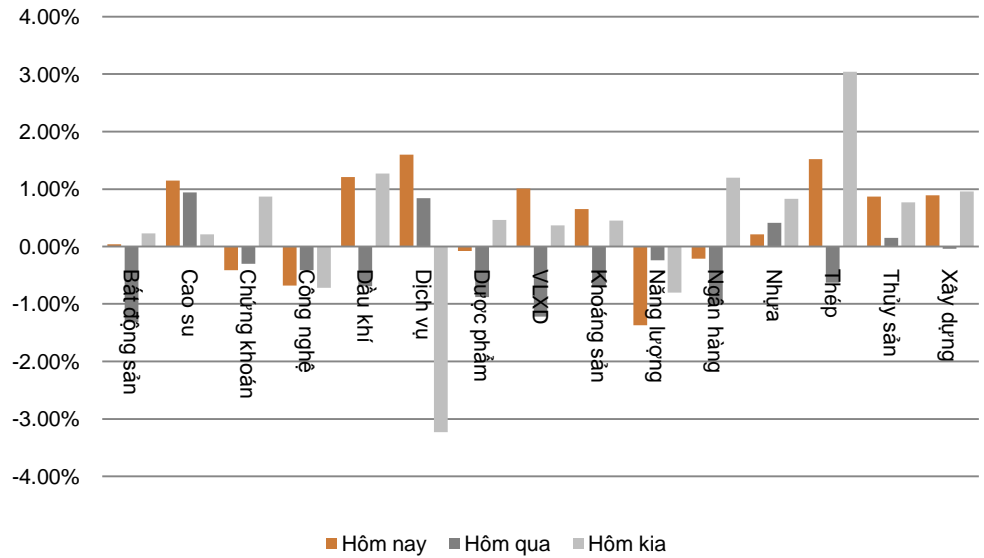
Trong kịch bản tích cực, vùng 102.0 - 103.0 điểm sẽ đóng vai trò là vùng kháng cự gần, đồng thời là điểm bán giảm tỷ trọng cổ phiếu trong danh mục. Vùng kháng cự tiếp theo ở mức 104.0 - 105.0 điểm.

Chỉ báo kỹ thuật			
Trend	Momentum	Volatility	
ADX	↑ ROC	→ BBs	→
MA	↑ RSI	→ SD	↑
MACD	↑ Stochastic	→ ATR	→
PSAR	↑ %R	↑ Volume	
Aroon	↑ MFI	→ Volume	↓

Ngày 16/08/2017

**DIỄN BIẾN CHỈ SỐ NGÀNH**

Ngành	Thay đổi
Bất động sản	↑ 0.04%
Cao su	↑ 1.15%
Chứng khoán	↓ -0.41%
Công nghệ	↓ -0.68%
Dầu khí	↑ 1.21%
Dịch vụ	↑ 1.60%
Dược phẩm	↓ -0.08%
Vật liệu xây dựng	↑ 1.01%
Khoáng sản	↑ 0.65%
Năng lượng	↓ -1.37%
Ngân hàng	↓ -0.21%
Nhựa	↑ 0.21%
Thép	↑ 1.52%
Thủy sản	↑ 0.87%
Xây dựng	↑ 0.89%

**BIỂU ĐỒ NGÀNH**

**CHI TIẾT NGÀNH**

Ngành	Mã chứng khoán	Giá tham chiếu	Giá khớp	+/-	%	KLGD
Cao su	HNG	9.5	9.57	↑ 0.1	↑ 0.7%	662,270
	PHR	41.7	41.8	↑ 0.1	↑ 0.2%	246,670
	DRC	25.95	26.4	↑ 0.5	↑ 1.7%	240,290
	DPR	42.6	42.9	↑ 0.3	↑ 0.7%	90,660
	CSM	15.85	16.6	↑ 0.8	↑ 4.7%	277,730
Dầu khí	GAS	60.8	62.3	↑ 1.5	↑ 2.5%	187,980
	PLX	66.3	66.1	↓ -0.2	↓ -0.3%	578,890
	PVI	33.7	33.5	↓ -0.2	↓ -0.6%	167,980
	PVS	16.5	16.6	↑ 0.1	↑ 0.6%	1,974,380
Thép	PVD	15	15.6	↑ 0.6	↑ 4.0%	4,477,470
	HPG	33.5	34.25	↑ 0.8	↑ 2.2%	7,328,470
	HSG	28.7	29.15	↑ 0.5	↑ 1.6%	4,436,270
	TVN	7.8	7.8	→ 0.0	→ 0.0%	1,500
	TIS	11.5	11.5	→ 0.0	→ 0.0%	409,800
Xây dựng	POM	15	15	→ 0.0	→ 0.0%	4,070
	NKG	31.45	31.9	↑ 0.5	↑ 1.4%	254,970

Cập nhật ngày 16/08/2017

Ngày 16/08/2017

**ĐẦU TƯ THEO NHÓM NGÀNH**

Ngành	Lợi nhuận 1 tuần	Lợi nhuận 1 tháng	Lợi nhuận 1 quý	Lợi nhuận 1 năm	Chi tiết
Xi măng	↓ -5.26%	↓ -3.17%	↑ 8.13%	↑ 5.44%	Cổ phiếu nổi bật: HT1, BCC...
Xây dựng và xây lấp	↓ -0.67%	↓ -4.06%	↑ 8.08%	↑ 67.33%	Cổ phiếu nổi bật: CTD, PXS, VCG, VNE...
Vận tải	↓ -2.49%	↓ -5.00%	↑ 10.60%	↑ 25.65%	Cổ phiếu nổi bật: GMD, PVT, VIP, VOS, VTO...
Dược phẩm	↓ -1.14%	↑ 5.29%	↑ 18.58%	↑ 57.28%	Cổ phiếu nổi bật: DCL, DHG, DMC, IMP...
Đường	↑ 2.89%	↑ 1.21%	↑ 7.06%	↑ 7.27%	Cổ phiếu nổi bật: BHS, LSS, SBT...
Chứng khoán	↓ -1.07%	↓ -2.42%	↑ 0.51%	↑ 10.00%	Cổ phiếu nổi bật: HCM, SSI, VND...
Ngân hàng	↓ -2.85%	↓ -4.86%	↓ -1.53%	↑ 9.87%	Cổ phiếu nổi bật: BID, CTG, EIB, MBB, SHB, VCB...
Cảng biển	↓ -0.62%	↓ -4.30%	↑ 10.38%	↑ 20.65%	Cổ phiếu nổi bật: GMD, HAH, VSC...
Bất động sản	↓ -3.58%	↓ -2.67%	↓ -1.46%	↑ 12.09%	Cổ phiếu nổi bật: DIG, HBC, IJC, KBC, SCR, VIC...
Thép	↓ -3.15%	↑ 5.32%	↑ 6.53%	↑ 72.64%	Cổ phiếu nổi bật: HPG, HSG, TLH, VGS, VIS, NKG...
Sữa	↑ 1.26%	↑ 6.85%	↓ -42.94%	↑ 28.78%	Cổ phiếu nổi bật: HNM, VNM...
Phân bón	↑ 4.35%	↓ -1.72%	↑ 6.45%	↓ -15.02%	Cổ phiếu nổi bật: BFC, DCM, DPM, LAS...
Săm lốp	↓ -2.31%	↓ -13.13%	↓ -6.37%	↓ -14.59%	Cổ phiếu nổi bật: CSM, DRC, SRC...
Thủy sản	↓ -2.95%	↑ 1.84%	↓ -7.19%	↑ 11.54%	Cổ phiếu nổi bật: FMC, HVG, IDI, VHC...
Đệt may	↓ -3.50%	↓ -4.51%	↑ 18.96%	↓ -16.59%	Cổ phiếu nổi bật: STK, TCM, TNG...
Điện	↓ -0.79%	↓ -0.87%	↑ 2.49%	↑ 8.32%	Cổ phiếu nổi bật: BTP, PPC, VSH, NT2...
Dầu khí	↓ -1.79%	↓ -1.87%	↓ -6.93%	↑ 16.60%	Cổ phiếu nổi bật: GAS, PVC, PVD, PVS...
Bảo hiểm	↓ -2.40%	↓ -8.74%	↓ -9.66%	↑ 23.12%	Cổ phiếu nổi bật: BIC, BMI, BVH, PTI...
Khoáng sản	↑ 1.45%	↑ 0.21%	↑ 16.42%	↓ -60.98%	Cổ phiếu nổi bật: BGM, DHM, KSA, KSQ, LCM...
Nông nghiệp	↑ 1.64%	↑ 0.23%	↑ 66.85%	↑ 25.96%	Cổ phiếu nổi bật: HKB, HNG, TSC...

**Nhận định**

Ngành **Phân Bón** là ngành có mức **lợi nhuận tuần** lớn nhất **4.35%**. Ngành **Sữa** là ngành có mức **lợi nhuận tháng** lớn nhất **6.85%**. Ngành **Nông nghiệp** là ngành có mức **lợi nhuận quý** lớn nhất **66.85%**. Ngành **Thép** là ngành có mức **lợi nhuận năm** lớn nhất **72.64%**.

(Cập nhật ngày 20/04/2017)

Ngày 16/08/2017

**GIÁ CẢ HÀNG HÓA THẾ GIỚI**

Năng lượng	Giá hiện tại	Thay đổi				Thời gian cập nhật
		1 Ngày	1 Tuần	1 Tháng	1 Năm	
Crude Oil	47.877 ↑	0.55% ↓	-3.40% ↑	4.03% ↑	2.32%	16/08/2017
Brent	51.2525 ↑	0.67% ↓	-2.77% ↑	5.82% ↑	2.79%	16/08/2017
Natural gas	2.8978 ↓	-1.12% ↑	0.53% ↓	-4.04% ↑	10.66%	16/08/2017
Gasoline	1.5872 ↑	0.47% ↓	-2.00% ↑	1.99% ↑	9.46%	16/08/2017
Heating oil	1.6028 ↑	0.41% ↓	-3.08% ↑	6.87% ↑	7.60%	16/08/2017
Ethanol	1.5485 ↓	-0.16% ↓	-2.67% ↑	1.14% ↑	7.98%	16/08/2017

Kim loại	Giá hiện tại	Thay đổi				Thời gian cập nhật
		1 Ngày	1 Tuần	1 Tháng	1 Năm	
Gold	1268.7311 ↓	-0.06% ↓	-0.57% ↑	2.91% ↓	-5.81%	16/08/2017
Silver	16.6957 ↑	0.57% ↓	-1.24% ↑	3.90% ↓	-15.10%	16/08/2017
Platinum	961.6 ↑	0.48% ↓	-1.02% ↑	4.47% ↓	-13.60%	16/08/2017
Palladium	894.5 ↑	1.02% ↑	0.39% ↑	3.41% ↑	29.26%	16/08/2017

Nông nghiệp	Giá hiện tại	Thay đổi				Thời gian cập nhật
		1 Ngày	1 Tuần	1 Tháng	1 Năm	
Cocoa	1,864.00 ↓	-0.05% ↓	-7.53% ↓	-2.30% ↓	-38.64%	16/08/2017
Rubber	213.4 →	0.00% ↑	3.14% ↑	6.97% ↑	35.58%	16/08/2017
Soybeans	925.8156 ↑	0.30% ↓	-3.85% ↓	-6.00% ↓	-10.15%	16/08/2017
Wheat	434.3814 ↑	0.93% ↓	-5.47% ↓	-14.15% ↑	1.97%	16/08/2017
Cotton	67.68 ↓	-1.20% ↓	-5.88% ↑	4.78% ↓	-0.49%	16/08/2017
Rice	12.2352 ↓	-0.20% ↑	0.74% ↑	3.34% ↑	17.53%	16/08/2017
Cheese	1.662 ↓	-0.18% ↑	1.65% ↑	6.81% ↓	-8.73%	16/08/2017
Palm Oil	2608 ↓	-0.76% ↓	-0.76% ↓	-0.34% ↓	-9.70%	16/08/2017
Milk	16.45 ↓	-0.30% ↑	1.36% ↑	5.31% ↓	-3.18%	16/08/2017
Orange Juice	139.3 ↑	2.39% ↑	5.89% ↑	9.94% ↓	-22.00%	16/08/2017
Lumber	373.6 ↑	0.89% ↑	1.52% ↓	-3.54% ↑	15.56%	16/08/2017
Wool	1550 →	0.00% ↑	1.84% ↑	1.84% ↑	19.51%	16/08/2017
Tea	3.32 →	0.00% →	0.00% ↓	-1.78% ↑	15.28%	16/08/2017
Canola	493.6 ↓	-0.14% ↓	-3.44% ↓	-2.49% ↑	5.27%	16/08/2017

Công nghiệp	Giá hiện tại	Thay đổi				Thời gian cập nhật
		1 Ngày	1 Tuần	1 Tháng	1 Năm	
Live Cattle	109.9986 ↑	0.76% ↓	-2.16% ↓	-5.90% ↓	-4.72%	16/08/2017
Cobalt	56750 →	0.00% ↑	0.44% ↓	-1.73% ↑	116.19%	16/08/2017
Lead	2316 →	0.00% ↓	-1.04% ↑	2.04% ↑	24.65%	16/08/2017
Aluminum	2049 ↑	1.29% ↑	4.33% ↑	6.83% ↑	22.26%	16/08/2017

(Nguồn: ASEANSC tổng hợp, tradingeconomics.com)



Ngày 16/08/2017

**DANH MỤC CỦA CANSLIM**
**CÁC KHUYẾN NGHỊ CÒN MỞ TRẠNG THÁI**

Mã CP	Mua Bán	Trạng thái	Giá mua/Bán	Giá hiện tại	Giá mục tiêu	Lãi lỗ tiềm năng	Lãi lỗ ghi nhận	Ngày mở TT	Ghi chú
* PGC	Mua	Mở	13.5	15.4	24.1	↑ 78.5%	↑ 14.1%	04/05/2017	
* NTL	Mua	Mở	10.0	10.0	15.0	↑ 50.0%	→ 0.0%	31/07/2017	
Trung bình:						↑	14.1%		

**CÁC KHUYẾN NGHỊ ĐÃ ĐÓNG TRONG THÁNG**

Mã CP	Mua Bán	Trạng thái	Giá mua/Bán	Giá hiện tại	Giá mục tiêu	Lãi lỗ tiềm năng	Lãi lỗ ghi nhận	Ngày mở TT	Ngày đóng TT
AAA	Mua	Đóng	11.2	14.3	14.0	↑ 25.0%	↑ 27.7%	08/12/2015	12/01/2016
VHG	Mua	Đóng	4.5	6.3	10.5	↑ 133.3%	↑ 40.0%	26/01/2016	17/03/2016
VNM	Mua	Đóng	115.0	138.0	140.0	↑ 21.7%	↑ 20.0%	27/01/2016	17/03/2016
BTP	Mua	Đóng	11.4	15.8	15.3	↑ 34.2%	↑ 38.6%	16/02/2016	25/03/2016
INN	Mua	Đóng	36.0	49.8	49.0	↑ 36.1%	↑ 38.3%	19/01/2016	13/04/2016
KBC	Mua	Mở	13.1	15.0	15.5	↑ 18.3%	↑ 14.5%	26/04/2016	08/06/2016
BPC	Mua	Mở	12.4	17.5	20.0	↑ 61.3%	↑ 41.1%	20/01/2016	08/06/2016
PMC	Mua	Mở	49.0	60.7	72.4	↑ 47.8%	↑ 23.9%	26/04/2016	08/06/2016
* BCC	Mua	Mở	14.8	19.1	18.4	↑ 24.3%	↑ 29.1%	19/12/2016	20/02/2017
* HVT	Mua	Mở	19.5	27.8	25.0	↑ 28.2%	↑ 42.6%	19/12/2016	16/03/2017
* NLG	Mua	Mở	21.8	26.8	27.8	↑ 27.5%	↑ 22.7%	19/12/2016	16/03/2017
* VNM	Mua	Mở	124.6	151.7	150.0	↑ 20.4%	↑ 21.7%	20/12/2016	29/05/2017
Trung bình:						↑	31.6%		

(Cập nhật ngày 31/07/2017)



Ngày 16/08/2017

**BÁO CÁO CÔNG TY (CÁC BÁO CÁO PHÁT HÀNH GẦN NHẤT)**

Tên công ty	Ngày phát hành	Khuyến nghị	Giá mục tiêu	Chi tiết
DRC	27/07/2017	<b>Bán [-21%]</b>	21.300 đồng/cổ phiếu	Tài xuống
LTG	26/07/2017	<b>Bán [-19%]</b>	44.400 đồng/cổ phiếu	Tài xuống
VGC	27/06/2017	<b>Nắm giữ [-8%]</b>	17.400 đồng/cổ phiếu	Tài xuống
LIC	31/05/2017	<b>Không đánh giá</b>	N/A	Tài xuống
VGC	25/05/2017	<b>Mua [+41%]</b>	24.100 đồng/cổ phiếu	Tài xuống
CTF	23/05/2017	<b>Nắm giữ [+9%]</b>	13.100 đồng/cổ phiếu	Tài xuống
CDN	22/05/2017	<b>Mua [+29%]</b>	30.800 đồng/cổ phiếu	Tài xuống
DP2	19/05/2017	<b>Không đánh giá</b>	N/A	Tài xuống
DVN	18/05/2017	<b>Mua [+282%]</b>	39.700 đồng/cổ phiếu	Tài xuống
CSV	10/05/2017	<b>Mua [+69%]</b>	50.700 đồng/cổ phiếu	Tài xuống
TRC	09/05/2017	<b>Nắm giữ [+8%]</b>	31.700 đồng/cổ phiếu	Tài xuống
PGC	28/04/2017	<b>Mua [+81%]</b>	24.100 đồng/cổ phiếu	Tài xuống
TMT	21/04/2017	<b>Nắm giữ [+3%]</b>	13.300 đồng/cổ phiếu	Tài xuống
VTG	23/03/2017	<b>Mua [+29%]</b>	14.400 đồng/cổ phiếu	Tài xuống
DIG	23/03/2017	<b>Nắm giữ [+0%]</b>	9.100 đồng/cổ phiếu	Tài xuống
TMT	20/03/2017	<b>Mua [+42%]</b>	18.000 đồng/cổ phiếu	Tài xuống
CMC	20/03/2017	<b>Mua [+160%]</b>	13.500 đồng/cổ phiếu	Tài xuống
ONE	24/10/2016	<b>Mua [+32%]</b>	10.300 đồng/cổ phiếu	Tài xuống
KDH	06/06/2016	<b>Nắm giữ [+4%]</b>	24.500 đồng/cổ phiếu	Tài xuống
KBC	06/06/2016	<b>Nắm giữ [+1%]</b>	15.000 đồng/cổ phiếu	Tài xuống
VIC	06/06/2016	<b>Nắm giữ [+4%]</b>	56.000 đồng/cổ phiếu	Tài xuống
TLH	27/05/2016	<b>Mua [+30%]</b>	11.000 đồng/cổ phiếu	Tài xuống
VIS	27/05/2016	<b>Nắm giữ [+6%]</b>	11.000 đồng/cổ phiếu	Tài xuống
VGS	26/05/2016	<b>Mua [+20%]</b>	12.500 đồng/cổ phiếu	Tài xuống
NKG	26/05/2016	<b>Mua [+17%]</b>	19.000 đồng/cổ phiếu	Tài xuống

Khuyến nghị	Diễn giải
Kỳ vọng 12 tháng	
<b>Mua</b>	Nếu giá mục tiêu cao hơn giá thị trường trên 15%
<b>Nắm giữ</b>	Nếu giá mục tiêu so với giá thị trường từ -15% đến 15%
<b>Bán</b>	Nếu giá mục tiêu thấp hơn giá thị trường dưới -15%

 Vui lòng xem chi tiết tại: <https://www.aseansc.com.vn/trung-tam-phan-tich/bao-cao-cong-ty>

Ngày 16/08/2017

## BÁO CÁO CẬP NHẬT NGÀNH (CÁC BÁO CÁO PHÁT HÀNH GẦN NHẤT)

Tên báo cáo	Chi tiết
Báo cáo triển vọng ngành 2017 - ASEANSC	Tải xuống
Báo cáo cập nhật ngành Bất động sản – Tháng 6/2016	Tải xuống
Báo cáo cập nhật ngành Sản xuất thép – Tháng 6/2016	Tải xuống
Báo cáo cập nhật ngành Ngân hàng – Tháng 5/2016	Tải xuống
Báo cáo cập nhật ngành Dịch vụ du lịch – Tháng 5/2016	Tải xuống
Báo cáo cập nhật ngành Thủy sản – Tháng 4/2016	Tải xuống
Báo cáo cập nhật ngành Dược phẩm – Tháng 4/2016	Tải xuống
Báo cáo cập nhật ngành Khu công nghiệp – Tháng 3/2016	Tải xuống
Báo cáo cập nhật ngành Chứng khoán – Tháng 3/2016	Tải xuống
Báo cáo cập nhật ngành Cảng biển – Tháng 3/2016	Tải xuống
Báo cáo cập nhật ngành Cao su tự nhiên – Tháng 2/2016	Tải xuống
Báo cáo cập nhật ngành Nhiệt điện – Tháng 2/2016	Tải xuống
Báo cáo cập nhật ngành Xi măng – Tháng 2/2016	Tải xuống

Vui lòng xem chi tiết tại: <https://www.aseansc.com.vn/trung-tam-phan-tich/bao-cao-nganh>

**BÁO CÁO PHÂN TÍCH KỸ THUẬT (CÁC BÁO CÁO PHÁT HÀNH GẦN NHẤT)**

Tên báo cáo	Chi tiết
Báo cáo phân tích kỹ thuật – NTL (28/07/2017)	Tài xuống
Báo cáo phân tích kỹ thuật – PVD (24/07/2017)	Tài xuống
Báo cáo phân tích kỹ thuật – HUT (21/07/2017)	Tài xuống
Báo cáo phân tích kỹ thuật – VGS (20/07/2017)	Tài xuống
Báo cáo phân tích kỹ thuật – KDC, KDH, KMR, KLF (18/07/2017)	Tài xuống
Báo cáo phân tích kỹ thuật – IVS, ITA, ITD, KBC (17/07/2017)	Tài xuống
Báo cáo phân tích kỹ thuật – HT1, HTI, HVG, IDI (13/07/2017)	Tài xuống
Báo cáo phân tích kỹ thuật – HNG, HPG, HQC, HSG (12/07/2017)	Tài xuống
Báo cáo phân tích kỹ thuật – HBC, HCM, HDC, HHS (11/07/2017)	Tài xuống
Báo cáo phân tích kỹ thuật – HAG, HAH, HAI, HAR (10/07/2017)	Tài xuống
Báo cáo phân tích kỹ thuật – FMC, FPT, GAS, GMD (06/07/2017)	Tài xuống
Báo cáo phân tích kỹ thuật – EIB, ELC, FCM, FLC (05/07/2017)	Tài xuống
Báo cáo phân tích kỹ thuật – DPM, DQC, DRC, DXG (04/07/2017)	Tài xuống
Báo cáo phân tích kỹ thuật – DHM, DIC, DRH, DLG (03/07/2017)	Tài xuống
Báo cáo phân tích kỹ thuật – DCM, DCL, DCS, DIG (30/06/2017)	Tài xuống
Báo cáo phân tích kỹ thuật – DBC, EVE, FCN, FIT (29/06/2017)	Tài xuống
Báo cáo phân tích kỹ thuật – CSM, CCL, CNG, CLL (28/06/2017)	Tài xuống
Báo cáo phân tích kỹ thuật – CMG, CTD, CTG, CVT (26/06/2017)	Tài xuống
Báo cáo phân tích kỹ thuật – BMI, BVS, BVH, BTP (23/06/2017)	Tài xuống
Báo cáo phân tích kỹ thuật – BHS, BCG, CEO, CII (22/06/2017)	Tài xuống
Báo cáo phân tích kỹ thuật – AAA, ACB, BID, BIC (21/06/2017)	Tài xuống
Báo cáo phân tích kỹ thuật – VTO, TNG, VIX, MBS (20/06/2017)	Tài xuống
Báo cáo phân tích kỹ thuật – VNE, VNM, VSC, VSH (19/06/2017)	Tài xuống
Báo cáo phân tích kỹ thuật – VIS, VHG, VIC, VIP (16/06/2017)	Tài xuống
Báo cáo phân tích kỹ thuật – VCG, VGS, VND, VKC (15/06/2017)	Tài xuống
Báo cáo phân tích kỹ thuật – TIG, TVS, VCB, VHC (14/06/2017)	Tài xuống
Báo cáo phân tích kỹ thuật – TCL, TCM, TDH, TSC (13/06/2017)	Tài xuống
Báo cáo phân tích kỹ thuật – SVC, SCR, VNS, TLH (12/06/2017)	Tài xuống
Báo cáo phân tích kỹ thuật – SHS, SRC, SJS, STB (09/06/2017)	Tài xuống
Báo cáo phân tích kỹ thuật – SHB, SSI, SFG, SFI (08/06/2017)	Tài xuống
Báo cáo phân tích kỹ thuật – S99, PVT, PVS, PXT (07/06/2017)	Tài xuống
Báo cáo phân tích kỹ thuật – REE, SAM, SBT, SHI (06/06/2017)	Tài xuống
Báo cáo phân tích kỹ thuật – PVE, PVX, PVC, PXS (05/06/2017)	Tài xuống

 Vui lòng xem chi tiết tại: <https://www.aseansc.com.vn/trung-tam-phan-tich/bao-cao-phan-tich-ky-thuat>

Ngày 16/08/2017

**LỊCH SỰ KIỆN CHỨNG KHOÁN NỔI BẬT**

Ngày GDKHQ	Ngày ĐKCC	Ngày TH	Mã CK	Sàn	Nội dung sự kiện	Giá HT	Thay đổi
n/a	n/a	16/08/2017	VCS	HNX	Giao dịch bổ sung - 20,000,000 CP	180.5	-5 (-2.7%)
16/08/2017	17/08/2017	n/a	NET	HNX	Trả cổ tức năm 2016 bằng tiền, 1,300 đồng/CP	30.4	0.1 (0.33%)
16/08/2017	17/08/2017	08/09/2017	PNJ	HOSE	Trả cổ tức đợt 1/2017 bằng tiền, 1,000 đồng/CP	106.5	1 (0.95%)
16/08/2017	17/08/2017	#REF!	VEE	UPCoM	Thực hiện quyền mua cổ phiếu phát hành thêm, tỷ lệ 1:1, giá 10.000 đồng/CP	n/a	n/a
n/a	n/a	16/08/2017	LLM	UPCoM	Giao dịch lần đầu - 79,726,104 CP	n/a	0 (0%)
n/a	n/a	16/08/2017	MTV	UPCoM	Giao dịch lần đầu - 5,400,000 CP	n/a	n/a
n/a	n/a	16/08/2017	LBC	UPCoM	Giao dịch lần đầu - 1,090,000 CP	n/a	n/a
17/08/2017	18/08/2017	05/09/2017	HHV	UPCoM	Lấy ý kiến CĐ bằng VB	11.7	0 (0%)
17/08/2017	18/08/2017	21/09/2017	HHV	UPCoM	Trả cổ tức năm 2016 bằng tiền, 573 đồng/CP	11.7	0 (0%)
17/08/2017	18/08/2017	23/08/2017	PC1	HOSE	Lấy ý kiến CĐ bằng VB	n/a	n/a
17/08/2017	18/08/2017	05/09/2017	DNN	UPCoM	Trả cổ tức năm 2016 bằng tiền, 197 đồng/CP	n/a	n/a
17/08/2017	18/08/2017	n/a	CJC	HNX	Thực hiện quyền mua cổ phiếu phát hành thêm, tỷ lệ 1:1, giá 12.000 đồng/CP	35	0 (0%)
n/a	n/a	17/08/2017	TVP	UPCoM	Giao dịch lần đầu - 10,080,000 CP	n/a	n/a
17/08/2017	18/08/2017	11/09/2017	INC	HNX	Trả cổ tức năm 2016 bằng tiền, 500 đồng/CP	9.9	0 (0%)
17/08/2017	18/08/2017	08/09/2017	MNC	HNX	Trả cổ tức năm 2016 bằng tiền, 600 đồng/CP	5.7	0 (0%)
17/08/2017	18/08/2017	n/a	KIP	UPCoM	Thực hiện quyền mua cổ phiếu phát hành thêm, tỷ lệ 25%, giá 24.000 đồng/CP	25	0 (0%)
17/08/2017	18/08/2017	30/08/2017	CTI	HOSE	Trả cổ tức năm 2016 bằng tiền, 600 đồng/CP	13.8	0 (0%)
17/08/2017	18/08/2017	30/08/2017	CTI	HOSE	Trả cổ tức năm 2017 bằng tiền, 700 đồng/CP	32	0 (0%)
17/08/2017	18/08/2017	20/09/2017	HOM	HNX	Trả cổ tức năm 2016 bằng tiền, 400 đồng/CP	4.7	0 (0%)
n/a	n/a	17/08/2017	VPB	HOSE	Giao dịch lần đầu - 1,332,689,035 CP	n/a	n/a
17/08/2017	18/08/2017	24/08/2017	VCI	HOSE	Lấy ý kiến CĐ bằng VB	60	0 (0%)
17/08/2017	18/08/2017	05/09/2017	S55	HNX	Họp ĐHCĐ bất thường năm 2017	28	-0.4 (-1.41%)

Cập nhật ngày 16/08/2017

**ĐIỀU KIỆN SỬ DỤNG BẢN TIN VÀ KHUYẾN CÁO**

Điều kiện sử dụng bản tin: Bản tin nhận định thị trường này được Công ty Cổ phần Chứng khoán ASEAN cung cấp cho một bộ phận khách hàng nhất định có mở tài khoản tại Công ty. Mọi sự cung cấp khi chưa được sự đồng ý của Công ty đều bị coi là vi phạm bản quyền.

Khuyến cáo: Nội dung trong bản tin này được Công ty Cổ phần Chứng khoán ASEAN tổng hợp và phân tích từ các nguồn thông tin đại chúng được xem là đáng tin cậy và chỉ đơn thuần phục vụ mục đích tham khảo. Công ty không chịu trách nhiệm với bất kỳ quyết định mua hay bán khi khách hàng sử dụng các thông tin trên.