

Ngày 18/08/2017

TỔNG HỢP THÔNG TIN TRONG NGÀY
THÔNG TIN DOANH NGHIỆP
VGC: Trả cổ tức bằng tiền mặt theo tỷ lệ 9,5%

VGC - Tổng CTCP Viglacera - Ngày 30/8 là ngày giao dịch không hưởng quyền nhận cổ tức năm 2016, ngày đăng ký cuối cùng là 31/8. Theo đó, cổ tức sẽ được trả bằng tiền mặt theo tỷ lệ 9,5%, thanh toán bắt đầu từ ngày 25/9.

MSC: Trả cổ tức bằng tiền mặt theo tỷ lệ 4%

MSC - CTCP Dịch vụ Phú Nhuận - Ngày 28/8 là ngày giao dịch không hưởng quyền tạm ứng cổ tức đợt 1/2017, ngày đăng ký cuối cùng là 29/8. Theo đó, cổ tức sẽ được trả bằng tiền mặt theo tỷ lệ 4%, thanh toán bắt đầu từ ngày 13/9.

VTL: Trả cổ tức bằng tiền mặt theo tỷ lệ 6%

VTL - CTCP Vang Thăng Long - Ngày 31/8 là ngày giao dịch không hưởng quyền nhận cổ tức năm 2016, ngày đăng ký cuối cùng là 1/9. Theo đó, cổ tức sẽ được trả bằng tiền mặt theo tỷ lệ 6%, thanh toán bắt đầu từ ngày 15/9.

LSS: Trả cổ tức bằng tiền mặt theo tỷ lệ 8%

LSS - CTCP Mía đường Lam Sơn - Ngày 5/9 là ngày giao dịch không hưởng quyền tạm ứng cổ tức đợt 1/2017, ngày đăng ký cuối cùng là 6/9. Theo đó, cổ tức sẽ được trả bằng tiền mặt theo tỷ lệ 8%, thanh toán bắt đầu từ ngày 21/9.

TỔNG QUAN TTCK QUỐC TẾ

KHU VỰC	CHỈ SỐ	+/-	ĐIỂM
MỸ	Dow Jones	↓ -274.14	21,750.73
	Nasdaq	↓ -123.19	6,221.91
	S&P 500	↓ -38.10	2,430.01
CHÂU ÂU	FTSE 100	↓ -45.16	7,387.87
	DAX	↓ -60.40	12,203.46
	CAC 40	↓ -29.76	5,146.85
CHÂU Á	Nikkei 225	↓ -242.42	19,460.21
	Hang Seng	↓ -64.85	27,344.22
	Shanghai	↑ 22.17	3,268.62

(Nguồn: ASEANSC tổng hợp)

Cập nhật ngày 18/08/2017

TIN KINH TẾ TRONG NƯỚC NỔI BẬT
Việt Nam nhập siêu 637 triệu USD phân bón 7 tháng đầu năm

Tháng 7/2017, Việt Nam xuất khẩu 95.428 tấn phân bón các loại, kim ngạch đạt 28,3 triệu USD, giảm 0,3% về lượng nhưng tăng 7% về giá trị so với tháng 6. Trong 7 tháng đầu năm, lượng phân bón xuất khẩu 549.441 tấn, trị giá 153,6 triệu USD tăng 33% về lượng và tăng 27,9% về giá trị. Chi tiết xin xem tại: <https://www.stockbiz.vn/News/2017/8/18/764241/viet-nam-nhap-sieu-637-trieu-usd-phan-bon-7-thang-dau-nam.aspx>

Nỗi lo oằn lưng 'công' chi phí nếu tăng thuế

Theo nhiều chuyên gia, bản chất của hàng loạt đề xuất sửa 5 Luật Thuế vừa rồi từ Bộ Tài chính, vẫn là để tăng thu ngân sách và khiến gánh nặng thuế của người tiêu dùng chất chồng hơn cho dù cơ quan này có lập luận vì lý do nào chăng nữa. Chi tiết xin xem tại: <https://www.stockbiz.vn/News/2017/8/18/764257/loi-lo-oan-lung-cong-chi-phi-neu-tang-thue.aspx>

Ngày 18/08: Tỷ giá trung tâm ở mức 22.450 đồng, không đổi so với phiên trước đó

Tỷ giá trung tâm ngày 18/8 được Ngân hàng Nhà nước công bố ở mức 22.450 đồng, không đổi so với mức công bố sáng hôm qua. Đây là phiên thứ ba liên tiếp tỷ giá được giữ ở mức này. Trong khi đó, giá USD tại các ngân hàng thương mại tiếp tục không có nhiều biến động. Cụ thể, Vietcombank, Vietinbank và Eximbank đang cùng mua bán USD với giá 22.690-22.760 đồng, không thay đổi so với giá khảo sát sáng qua.

Sáng ngày 18/08: Giá vàng SJC ở mức 36,24 - 36,44 triệu đồng/lượng

Lúc 8h55 sáng nay (18/8), giá vàng miếng SJC niêm yết tại Công ty TNHH MTV Vàng bạc đá quý Sài Gòn – SJC giảm nhẹ 20 nghìn đồng/lượng ở cả hai chiều so với mức khảo sát sáng qua, hiện đang ở mức 36,24 -36,44 triệu đồng/ lượng. Cùng thời điểm, giá vàng giao ngay trên Kitco đang được niêm yết ở mức 1.287,7 USD/ounce, tăng 4,9 USD, tương đương 0,38% so với chốt phiên trước. Quy đổi theo tỷ giá sáng nay tại Vietcombank, hiện giá vàng trong nước đang đắt hơn thế giới 0,93 triệu đồng/lượng, thu hẹp 30 nghìn đồng so với sáng qua.

TIN QUỐC TẾ NỔI BẬT
Ngày 17/08: Chỉ số Dow Jones giảm 1.24%, xuống 21,750.73 điểm

Kết thúc phiên giao dịch ngày thứ Năm, chỉ số Dow Jones lùi 274.14 điểm (tương đương 1.24%) xuống 21,750.73 điểm, chỉ số S&P 500 mất 38.1 điểm (tương đương 1.54%) còn 2,430.01 điểm và chỉ số Nasdaq Composite sụt 123.20 điểm (tương đương 1.94%) xuống 6,221.91 điểm.

Ngày 17/08: Dầu Brent tăng 1.5%, lên 51.03 USD/thùng

Kết thúc phiên giao dịch ngày thứ Năm, hợp đồng dầu thô ngọt nhẹ WTI giao tháng 9 trên sàn Nymex tiến 31 xu (tương đương 0.7%) lên 47.09 USD/thùng. Hợp đồng dầu Brent giao tháng 10 trên sàn Luân Đôn vọt 76 xu (tương đương 1.5%) lên 51.03 USD/thùng.

Ngày 18/08/2017

TỔNG HỢP DIỄN BIẾN THỊ TRƯỜNG
TỔNG QUAN THỊ TRƯỜNG - CHỈ SỐ VN-INDEX

 Thay đổi (điểm) ↑ **+1,38/+0,18%**

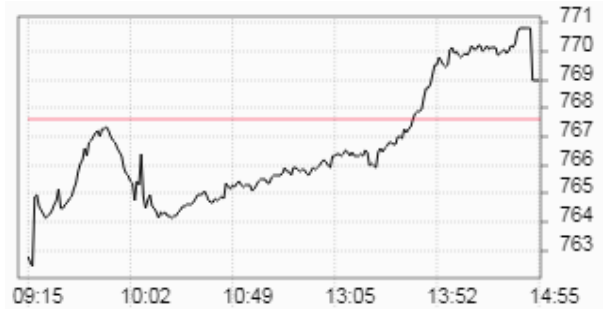
 Giá trị (điểm) ↑ **768.97**

 Khối lượng (cp) **196,320,715**

 Giá trị (tỷ đồng) **3,331.68**

 Số cp tăng giá ↑ **143**

 Số cp giảm giá ↓ **132**

 Số cp đứng giá → **68**
DIỄN BIẾN THỊ TRƯỜNG - CHỈ SỐ VN-INDEX


Mã	Mở	Đóng	Cao	Thấp	KL	Thay đổi
STT	10	10.7	10.7	10	70	↑ 7.0%
HAI	12.7	14.6	14.6	12.7	23,354,090	↑ 7.0%
VDP	41.5	41.5	41.5	38.8	573,420	↑ 7.0%
FUCTV	12.4	12.4	12.4	12.4	2,000	↑ 6.9%
DLG	3.9	4.2	4.2	3.9	5,581,180	↑ 6.9%

TỔNG QUAN THỊ TRƯỜNG - CHỈ SỐ HNX-INDEX

 Thay đổi (điểm) ↑ **+0,34/+0,34%**

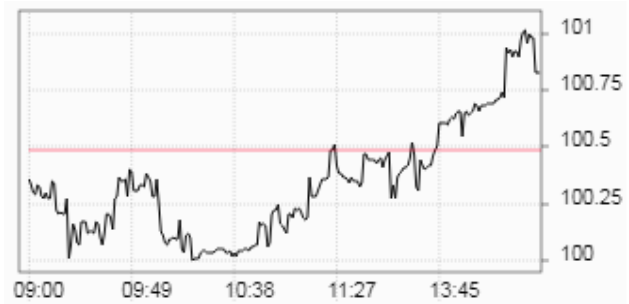
 Giá trị (điểm) ↑ **100.83**

 Khối lượng (cp) **52,168,484**

 Giá trị (tỷ đồng) **566.88**

 Số cp tăng giá ↑ **107**

 Số cp giảm giá ↓ **77**

 Số cp đứng giá → **188**
DIỄN BIẾN THỊ TRƯỜNG - CHỈ SỐ HNX-INDEX


Mã	Mở	Đóng	Cao	Thấp	KL	Thay đổi
DP3	53	58.3	58.3	53	26,600	↑ 10.0%
MHL	6.2	6.6	6.6	6.2	2,900	↑ 10.0%
SEB	36.6	39.6	39.6	36	2,052,400	↑ 10.0%
PVV	1.9	2.2	2.2	1.9	315,400	↑ 10.0%
BBS	12.3	13.3	13.3	12.3	10,700	↑ 9.9%

TỔNG QUAN GD NĐTNN

TỔNG KL (CỔ PHIẾU)	SÀN HCM	SÀN HN
MUA	5,481,885	1,170,700
BÁN	7,566,725	1,114,189
MUA - BÁN	-2,084,840	56,511

SÀN HCM và SÀN HN

Ngày 18/08, khối ngoại bán ròng tổng cộng hơn 17,44 tỷ đồng trên cả hai sàn. Trên sàn HOSE, khối ngoại bán ròng gần 20,81 tỷ đồng. Trên sàn HNX, khối ngoại mua ròng gần 3,37 tỷ đồng.

(Nguồn: ASEANSC tổng hợp;...)

Ngày 18/08/2017

TỈ LỆ ẢNH HƯỞNG ĐẾN CHỈ SỐ VN-INDEX

Vốn hóa thị trường (Ngày 17/08/2017): 1,949,199.00 tỷ đồng

Giá trị VN-INDEX (Ngày 17/08/2017): 767.59 điểm

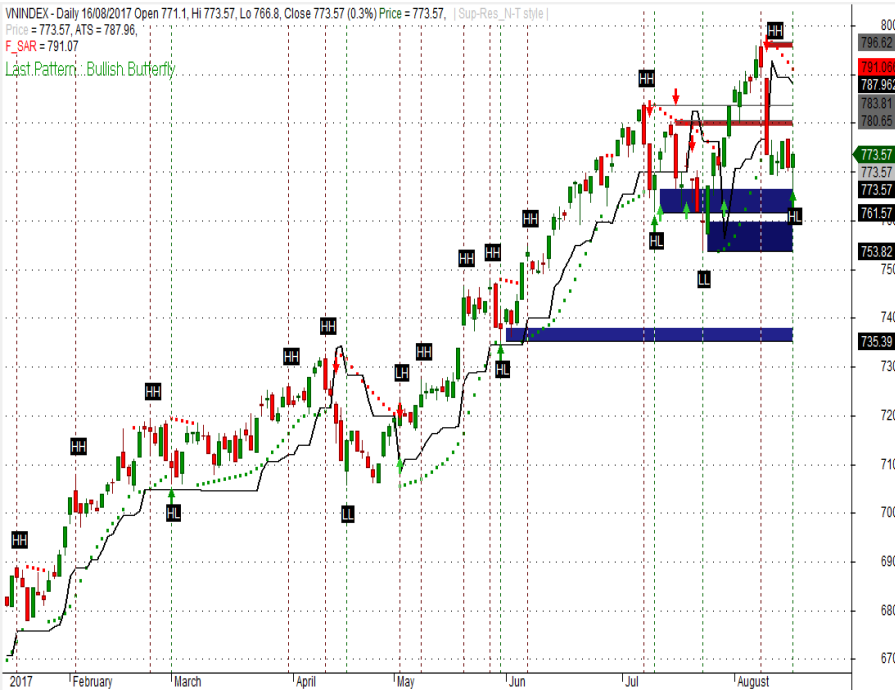
Cập nhật ngày 18/08/2017

Mã CK	Tỷ lệ ảnh hưởng	KL niêm yết	Giá tham chiếu	Giá khớp	+/-	%	KL khớp	Điểm ảnh hưởng
VNM	11.1%	1,451,453,429	148.8	149.2	0.4	0.3%	355,880	0.23
SAB	8.3%	641,281,186	253	253	0.0	0.0%	48,040	0.00
VCB	6.9%	3,597,768,575	37.3	37.5	0.2	0.5%	720,950	0.29
GAS	6.0%	1,913,950,000	61	60.9	-0.1	-0.2%	155,160	-0.07
VIC	5.8%	2,637,707,954	42.75	42.75	0.0	0.0%	523,350	0.00
PLX	4.4%	1,293,878,081	65.8	66.1	0.3	0.5%	287,630	0.15
CTG	3.5%	3,723,404,556	18.55	18.6	0.1	0.3%	1,447,350	0.07
BID	3.4%	3,418,715,334	19.2	19.75	0.6	2.9%	2,250,620	0.74
MSN	2.6%	1,147,496,374	44.9	44.6	-0.3	-0.7%	575,730	-0.14
HPG	2.2%	1,264,255,417	33.65	33.75	0.1	0.3%	3,031,150	0.05
ROS	2.1%	430,000,000	93	93.5	0.5	0.5%	2,382,220	0.09
BVH	2.0%	680,471,434	56.2	56.1	-0.1	-0.2%	195,000	-0.03
MBB	1.9%	1,712,740,909	22.05	22.4	0.4	1.6%	2,005,430	0.24
VJC	1.9%	300,000,000	122.6	123	0.4	0.3%	303,490	0.05
NVL	1.9%	589,369,234	61.9	62	0.1	0.2%	1,842,460	0.02
FPT	1.3%	530,977,724	47.6	47.5	-0.1	-0.2%	363,920	-0.02
BHN	0.9%	231,800,000	79.6	80	0.4	0.5%	22,010	0.04
STB	0.9%	1,485,215,716	11.85	11.75	-0.1	-0.8%	928,080	-0.06
MWG	0.8%	153,950,927	105.6	105.6	0.0	0.0%	319,960	0.00
CTD	0.8%	77,050,000	210	209	-1.0	-0.5%	40,100	-0.03

(Nguồn: ASEANSC tổng hợp, Cophieu68, HOSE)

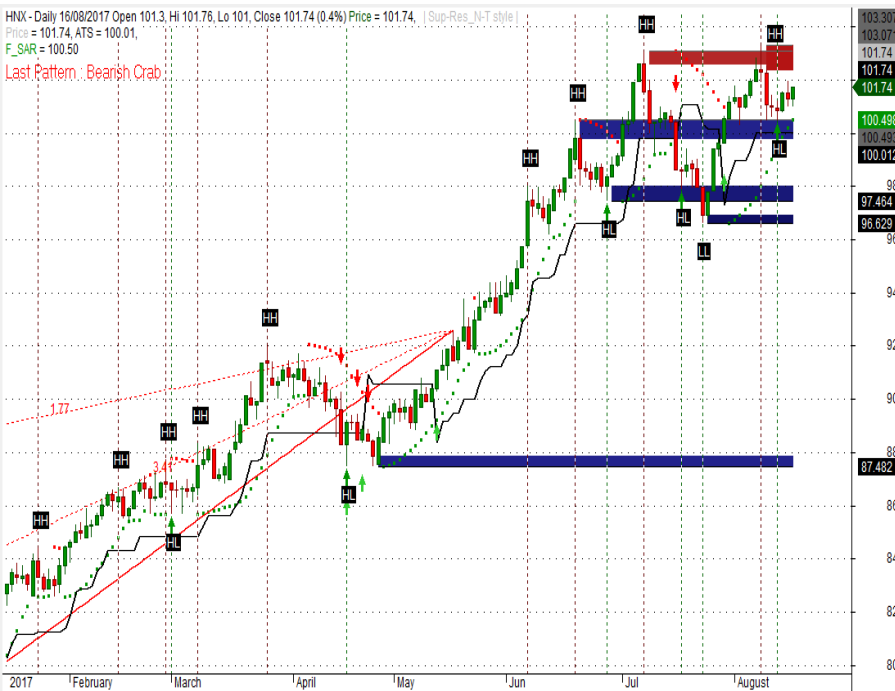
PHÂN TÍCH KỸ THUẬT

VN-INDEX



90% cash | 10% stocks
 Vùng mua: 760 - 765 | Vùng chốt lời ngắn hạn: 770 - 775

HNX-INDEX



70% cash | 30% stocks
 Vùng mua: 99.0 - 100.0 | Vùng chốt lời ngắn hạn: 101.0 - 102.0

Phân tích kỹ thuật

Nhận định: Dựa vào chuyển động của các chỉ báo kỹ thuật, chúng tôi cho rằng Vn-Index sẽ kiểm tra vùng hỗ trợ gần nhất tại 760 - 765 điểm. Tỷ trọng danh mục đề nghị theo công thức Kelly: 90% cash/ 10% stocks.

Khuyến nghị ngắn hạn:

Trong kịch bản tiêu cực, vùng hỗ trợ gần của Vn-Index được dự báo nằm tại 760 - 765 điểm. Đây được xem là điểm mua vào tăng tỷ trọng cổ phiếu trong danh mục. Xem xét bán ra khi thủng ngưỡng hỗ trợ 760. Vùng hỗ trợ tiếp theo được dự báo ở mức 750 - 755 điểm.

Trong kịch bản tích cực, vùng 770 - 775 điểm sẽ đóng vai trò là vùng kháng cự gần, đồng thời là điểm bán giảm tỷ trọng cổ phiếu trong danh mục. Vùng kháng cự tiếp theo được dự báo ở mức 780 - 785 điểm.

Chỉ báo kỹ thuật			
Trend	Momentum	Volatility	
ADX	↓ ROC	→ BBs	↓
MA	↓ RSI	↓ SD	↑
MACD	→ Stochastic	↓ ATR	↑
PSAR	↓ %R	→ Volume	
Aroon	↓ MFI	↓ Volume	↓

Phân tích kỹ thuật

Nhận định: Dựa vào chuyển động của các chỉ báo kỹ thuật, chúng tôi cho rằng Hnx-Index sẽ kiểm tra vùng hỗ trợ gần nhất tại 99.0 - 100.0 điểm. Tỷ trọng danh mục đề nghị theo công thức Kelly: 70% cash/ 30% stocks.

Khuyến nghị ngắn hạn:

Trong kịch bản tiêu cực, vùng hỗ trợ gần của Hnx-Index được dự báo nằm tại 99.0 - 100.0 điểm. Đây được xem là điểm mua vào tăng tỷ trọng cổ phiếu trong danh mục. Xem xét bán ra khi thủng ngưỡng hỗ trợ 99.0. Vùng hỗ trợ tiếp theo ở mức 97.0 - 98.0.

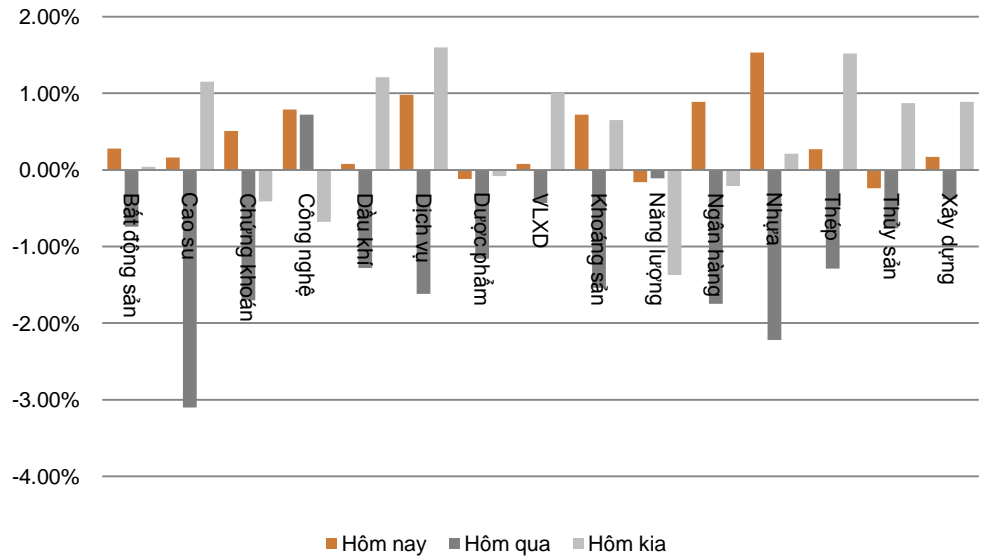
Trong kịch bản tích cực, vùng 101.0 - 102.0 điểm sẽ đóng vai trò là vùng kháng cự gần, đồng thời là điểm bán giảm tỷ trọng cổ phiếu trong danh mục. Vùng kháng cự tiếp theo ở mức 103.0 - 104.0 điểm.

Chỉ báo kỹ thuật			
Trend	Momentum	Volatility	
ADX	↓ ROC	→ BBs	→
MA	→ RSI	→ SD	↑
MACD	↑ Stochastic	↓ ATR	↑
PSAR	↓ %R	→ Volume	
Aroon	↓ MFI	→ Volume	→

Ngày 18/08/2017

DIỄN BIẾN CHỈ SỐ NGÀNH

Ngành	Thay đổi
Bất động sản	↑ 0.28%
Cao su	↑ 0.16%
Chứng khoán	↑ 0.51%
Công nghệ	↑ 0.79%
Dầu khí	↑ 0.08%
Dịch vụ	↑ 0.98%
Dược phẩm	↓ -0.12%
Vật liệu xây dựng	↑ 0.08%
Khoáng sản	↑ 0.72%
Năng lượng	↓ -0.16%
Ngân hàng	↑ 0.89%
Nhựa	↑ 1.53%
Thép	↑ 0.27%
Thủy sản	↓ -0.24%
Xây dựng	↑ 0.17%

BIỂU ĐỒ NGÀNH

CHI TIẾT NGÀNH

Ngành	Mã chứng khoán	Giá tham chiếu	Giá khớp	+/-	%	KLGD
Khoáng sản	MSR	14.5	14.4	↓ -0.1	↓ -0.7%	44,600
	SQC	81	81	→ 0.0	→ 0.0%	-
	KSB	50	49.6	↓ -0.4	↓ -0.8%	172,340
	KSV	8.4	9.6	↑ 1.2	↑ 14.3%	600
	AMD	11.1	11.85	↑ 0.8	↑ 6.8%	1,105,640
Ngân hàng	VCB	37.3	37.5	↑ 0.2	↑ 0.5%	720,950
	CTG	18.55	18.6	↑ 0.1	↑ 0.3%	1,447,350
	BID	19.2	19.75	↑ 0.6	↑ 2.9%	2,250,620
	BVH	56.2	56.1	↓ -0.1	↓ -0.2%	195,000
	MBB	22.05	22.4	↑ 0.4	↑ 1.6%	2,005,430
Nhựa	NTP	62	66	↑ 4.0	↑ 6.5%	2,400
	BMP	82.4	81.3	↓ -1.1	↓ -1.3%	285,270
	AAA	33.1	33	↓ -0.1	↓ -0.3%	830,110
	DNP	25.9	25.7	↓ -0.2	↓ -0.8%	25,300
	INN	65.9	66	↑ 0.1	↑ 0.2%	900
RDP	20.95	20.9	↓ -0.1	↓ -0.2%	3,300	

Cập nhật ngày 18/08/2017

Ngày 18/08/2017

ĐẦU TƯ THEO NHÓM NGÀNH

Ngành	Lợi nhuận 1 tuần	Lợi nhuận 1 tháng	Lợi nhuận 1 quý	Lợi nhuận 1 năm	Chi tiết
Xi măng	↓ -5.26%	↓ -3.17%	↑ 8.13%	↑ 5.44%	Cổ phiếu nổi bật: HT1, BCC...
Xây dựng và xây lấp	↓ -0.67%	↓ -4.06%	↑ 8.08%	↑ 67.33%	Cổ phiếu nổi bật: CTD, PXS, VCG, VNE...
Vận tải	↓ -2.49%	↓ -5.00%	↑ 10.60%	↑ 25.65%	Cổ phiếu nổi bật: GMD, PVT, VIP, VOS, VTO...
Dược phẩm	↓ -1.14%	↑ 5.29%	↑ 18.58%	↑ 57.28%	Cổ phiếu nổi bật: DCL, DHG, DMC, IMP...
Đường	↑ 2.89%	↑ 1.21%	↑ 7.06%	↑ 7.27%	Cổ phiếu nổi bật: BHS, LSS, SBT...
Chứng khoán	↓ -1.07%	↓ -2.42%	↑ 0.51%	↑ 10.00%	Cổ phiếu nổi bật: HCM, SSI, VND...
Ngân hàng	↓ -2.85%	↓ -4.86%	↓ -1.53%	↑ 9.87%	Cổ phiếu nổi bật: BID, CTG, EIB, MBB, SHB, VCB...
Cảng biển	↓ -0.62%	↓ -4.30%	↑ 10.38%	↑ 20.65%	Cổ phiếu nổi bật: GMD, HAH, VSC...
Bất động sản	↓ -3.58%	↓ -2.67%	↓ -1.46%	↑ 12.09%	Cổ phiếu nổi bật: DIG, HBC, IJC, KBC, SCR, VIC...
Thép	↓ -3.15%	↑ 5.32%	↑ 6.53%	↑ 72.64%	Cổ phiếu nổi bật: HPG, HSG, TLH, VGS, VIS, NKG...
Sữa	↑ 1.26%	↑ 6.85%	↓ -42.94%	↑ 28.78%	Cổ phiếu nổi bật: HNM, VNM...
Phân bón	↑ 4.35%	↓ -1.72%	↑ 6.45%	↓ -15.02%	Cổ phiếu nổi bật: BFC, DCM, DPM, LAS...
Săm lốp	↓ -2.31%	↓ -13.13%	↓ -6.37%	↓ -14.59%	Cổ phiếu nổi bật: CSM, DRC, SRC...
Thủy sản	↓ -2.95%	↑ 1.84%	↓ -7.19%	↑ 11.54%	Cổ phiếu nổi bật: FMC, HVG, IDI, VHC...
Dệt may	↓ -3.50%	↓ -4.51%	↑ 18.96%	↓ -16.59%	Cổ phiếu nổi bật: STK, TCM, TNG...
Điện	↓ -0.79%	↓ -0.87%	↑ 2.49%	↑ 8.32%	Cổ phiếu nổi bật: BTP, PPC, VSH, NT2...
Dầu khí	↓ -1.79%	↓ -1.87%	↓ -6.93%	↑ 16.60%	Cổ phiếu nổi bật: GAS, PVC, PVD, PVS...
Bảo hiểm	↓ -2.40%	↓ -8.74%	↓ -9.66%	↑ 23.12%	Cổ phiếu nổi bật: BIC, BMI, BVH, PTI...
Khoáng sản	↑ 1.45%	↑ 0.21%	↑ 16.42%	↓ -60.98%	Cổ phiếu nổi bật: BGM, DHM, KSA, KSQ, LCM...
Nông nghiệp	↑ 1.64%	↑ 0.23%	↑ 66.85%	↑ 25.96%	Cổ phiếu nổi bật: HKB, HNG, TSC...

Nhận định

Ngành **Phân Bón** là ngành có mức **lợi nhuận tuần** lớn nhất **4.35%**. Ngành **Sữa** là ngành có mức **lợi nhuận tháng** lớn nhất **6.85%**. Ngành **Nông nghiệp** là ngành có mức **lợi nhuận quý** lớn nhất **66.85%**. Ngành **Thép** là ngành có mức **lợi nhuận năm** lớn nhất **72.64%**.

(Cập nhật ngày 20/04/2017)

Ngày 18/08/2017

GIÁ CẢ HÀNG HÓA THẾ GIỚI

Năng lượng	Giá hiện tại	Thay đổi				Thời gian cập nhật
		1 Ngày	1 Tuần	1 Tháng	1 Năm	
Crude Oil	47.1796 ↑	0.38% ↓	-3.36% ↑	0.13% ↓	-2.76%	18/08/2017
Brent	51.0401 ↑	0.20% ↓	-2.05% ↑	2.68% ↑	0.30%	18/08/2017
Natural gas	2.9092 ↓	-0.48% ↓	-2.47% ↓	-5.11% ↑	12.59%	18/08/2017
Gasoline	1.5955 ↑	0.60% ↓	-1.05% ↓	-1.29% ↑	5.49%	18/08/2017
Heating oil	1.5883 ↑	0.18% ↓	-2.85% ↑	2.37% ↑	4.51%	18/08/2017
Ethanol	1.5034 ↓	-0.60% ↓	-4.55% ↓	-2.38% ↑	1.44%	18/08/2017

Kim loại	Giá hiện tại	Thay đổi				Thời gian cập nhật
		1 Ngày	1 Tuần	1 Tháng	1 Năm	
Gold	1293.9419 ↑	0.69% ↑	0.42% ↑	4.35% ↓	-3.50%	18/08/2017
Silver	17.2647 ↑	1.41% ↑	1.25% ↑	6.38% ↓	-10.44%	18/08/2017
Platinum	981.49 ↑	0.92% ↑	0.18% ↑	6.63% ↓	-11.62%	18/08/2017
Palladium	928.2 ↑	0.24% ↑	4.00% ↑	8.43% ↑	31.10%	18/08/2017

Nông nghiệp	Giá hiện tại	Thay đổi				Thời gian cập nhật
		1 Ngày	1 Tuần	1 Tháng	1 Năm	
Tea	3.32 →	0.00% →	0.00% ↓	-1.78% ↑	15.28%	18/08/2017
Rubber	213.4 →	0.00% ↑	3.14% ↑	6.97% ↑	35.58%	18/08/2017
Soybeans	930.5664 ↑	0.16% ↓	-0.52% ↓	-6.91% ↓	-9.38%	18/08/2017
Wheat	415.688 ↑	0.42% ↓	-5.32% ↓	-17.32% ↓	-2.60%	18/08/2017
Cotton	67.29 ↓	-0.38% ↓	-2.84% ↑	4.18% ↓	-1.77%	18/08/2017
Rice	12.1189 ↓	-0.17% ↓	-1.07% ↑	2.14% ↑	18.58%	18/08/2017
Palm Oil	2670 ↑	0.79% ↓	-0.48% ↑	3.49% ↓	-6.38%	18/08/2017
Cheese	1.664 ↑	0.06% ↑	0.24% ↑	7.35% ↓	-8.37%	18/08/2017
Milk	16.52 ↑	0.12% ↑	0.30% ↑	6.17% ↓	-2.54%	18/08/2017
Oat	257.6755 ↓	-0.39% ↓	-2.65% ↓	-12.29% ↑	51.40%	18/08/2017
Canola	500.5 ↑	0.10% ↓	-1.26% ↓	-1.38% ↑	6.67%	18/08/2017
Sugar	13.46 ↑	1.28% ↑	1.66% ↓	-4.54% ↓	-32.63%	18/08/2017
Orange Juice	144.1 ↑	1.73% ↑	6.31% ↑	13.73% ↓	-18.36%	18/08/2017
Lumber	371.3 ↑	0.27% ↑	1.59% ↓	-3.68% ↑	15.92%	18/08/2017

Công nghiệp	Giá hiện tại	Thay đổi				Thời gian cập nhật
		1 Ngày	1 Tuần	1 Tháng	1 Năm	
Live Cattle	107.05 ↓	-0.07% ↓	-1.65% ↓	-6.97% ↓	-5.75%	18/08/2017
Cobalt	56750 →	0.00% ↑	0.44% ↓	-1.73% ↑	116.19%	18/08/2017
Lead	2497.5 →	0.00% ↑	6.72% ↑	10.03% ↑	34.42%	18/08/2017
Aluminum	2076 ↓	-0.86% ↑	5.70% ↑	8.24% ↑	23.87%	18/08/2017

(Nguồn: ASEANSC tổng hợp, tradingeconomics.com)

Ngày 18/08/2017

DANH MỤC CỦA CANSLIM
CÁC KHUYẾN NGHỊ CÒN MỞ TRẠNG THÁI

Mã CP	Mua Bán	Trạng thái	Giá mua/Bán	Giá hiện tại	Giá mục tiêu	Lãi lỗ tiềm năng	Lãi lỗ ghi nhận	Ngày mở TT	Ghi chú
* PGC	Mua	Mở	13.5	15.4	24.1	↑ 78.5%	↑ 14.1%	04/05/2017	
* NTL	Mua	Mở	10.0	10.0	15.0	↑ 50.0%	→ 0.0%	31/07/2017	
* DCM	Mua	Mở	13.9	14.0	20.0	↑ 43.9%	↑ 0.7%	18/08/2017	
* SHB	Mua	Mở	7.8	7.8	10.0	↑ 28.2%	→ 0.0%	18/08/2017	
Trung bình:							↑ 14.1%		

CÁC KHUYẾN NGHỊ ĐÃ ĐÓNG TRONG THÁNG

Mã CP	Mua Bán	Trạng thái	Giá mua/Bán	Giá hiện tại	Giá mục tiêu	Lãi lỗ tiềm năng	Lãi lỗ ghi nhận	Ngày mở TT	Ngày đóng TT
VNM	Mua	Đóng	115.0	138.0	140.0	↑ 21.7%	↑ 20.0%	27/01/2016	17/03/2016
BTP	Mua	Đóng	11.4	15.8	15.3	↑ 34.2%	↑ 38.6%	16/02/2016	25/03/2016
INN	Mua	Đóng	36.0	49.8	49.0	↑ 36.1%	↑ 38.3%	19/01/2016	13/04/2016
KBC	Mua	Mở	13.1	15.0	15.5	↑ 18.3%	↑ 14.5%	26/04/2016	08/06/2016
BPC	Mua	Mở	12.4	17.5	20.0	↑ 61.3%	↑ 41.1%	20/01/2016	08/06/2016
PMC	Mua	Mở	49.0	60.7	72.4	↑ 47.8%	↑ 23.9%	26/04/2016	08/06/2016
* BCC	Mua	Mở	14.8	19.1	18.4	↑ 24.3%	↑ 29.1%	19/12/2016	20/02/2017
* HVT	Mua	Mở	19.5	27.8	25.0	↑ 28.2%	↑ 42.6%	19/12/2016	16/03/2017
* NLG	Mua	Mở	21.8	26.8	27.8	↑ 27.5%	↑ 22.7%	19/12/2016	16/03/2017
* VNM	Mua	Mở	124.6	151.7	150.0	↑ 20.4%	↑ 21.7%	20/12/2016	29/05/2017
Trung bình:							↑ 31.0%		

(Cập nhật ngày 31/07/2017)

NHẬN ĐỊNH CỦA ASEANSC

Chúng tôi cho rằng thị trường điều chỉnh là cơ hội để các nhà đầu tư cơ cấu lại danh mục và mua lại những cổ phiếu cơ bản tốt. Chúng tôi đánh giá thị trường có những rủi ro nhất định trong ngắn hạn, nhưng sẽ sớm hồi phục và tiếp tục tăng trưởng ngay trong quý III và quý IV năm nay, vì lực đẩy của nền kinh tế đang còn rất mạnh. Chính phủ mới đang thể hiện quyết tâm cải cách, thu hút nhiều sự quan tâm của các NĐT trên toàn cầu. Một số cổ phiếu nhà đầu tư lên theo dõi: PGC (triển vọng tốt), VGT (triển vọng tốt), CSV (nhà máy đã khấu hao hết, tiết kiệm được gần 80 tỷ mỗi năm), VGS (giá thép phục hồi), NTL (dự kiến lợi nhuận đột biến từ bán dự án), HHG (triển vọng tốt), PVD (giá dầu phục hồi), SHB (lợi nhuận tăng trưởng mạnh), VSC (cơ bản tốt), SCR (triển vọng tốt), DCM, DPM (ngành phân bón dự kiến hưởng lợi từ hoàn thuế GTGT).

Ngày 18/08/2017

BÁO CÁO CÔNG TY (CÁC BÁO CÁO PHÁT HÀNH GẦN NHẤT)

Tên công ty	Ngày phát hành	Khuyến nghị	Giá mục tiêu	Chi tiết
VPB	17/08/2017	Mua [+26%]	49.200 đồng/cổ phiếu	Tài xuống
DRC	27/07/2017	Bán [-21%]	21.300 đồng/cổ phiếu	Tài xuống
LTG	26/07/2017	Bán [-19%]	44.400 đồng/cổ phiếu	Tài xuống
VGC	27/06/2017	Nắm giữ [-8%]	17.400 đồng/cổ phiếu	Tài xuống
LIC	31/05/2017	Không đánh giá		N/A Tài xuống
VGC	25/05/2017	Mua [+41%]	24.100 đồng/cổ phiếu	Tài xuống
CTF	23/05/2017	Nắm giữ [+9%]	13.100 đồng/cổ phiếu	Tài xuống
CDN	22/05/2017	Mua [+29%]	30.800 đồng/cổ phiếu	Tài xuống
DP2	19/05/2017	Không đánh giá		N/A Tài xuống
DVN	18/05/2017	Mua [+282%]	39.700 đồng/cổ phiếu	Tài xuống
CSV	10/05/2017	Mua [+69%]	50.700 đồng/cổ phiếu	Tài xuống
TRC	09/05/2017	Nắm giữ [+8%]	31.700 đồng/cổ phiếu	Tài xuống
PGC	28/04/2017	Mua [+81%]	24.100 đồng/cổ phiếu	Tài xuống
TMT	21/04/2017	Nắm giữ [+3%]	13.300 đồng/cổ phiếu	Tài xuống
VTG	23/03/2017	Mua [+29%]	14.400 đồng/cổ phiếu	Tài xuống
DIG	23/03/2017	Nắm giữ [+0%]	9.100 đồng/cổ phiếu	Tài xuống
TMT	20/03/2017	Mua [+42%]	18.000 đồng/cổ phiếu	Tài xuống
CMC	20/03/2017	Mua [+160%]	13.500 đồng/cổ phiếu	Tài xuống
ONE	24/10/2016	Mua [+32%]	10.300 đồng/cổ phiếu	Tài xuống
KDH	06/06/2016	Nắm giữ [+4%]	24.500 đồng/cổ phiếu	Tài xuống
KBC	06/06/2016	Nắm giữ [+1%]	15.000 đồng/cổ phiếu	Tài xuống
VIC	06/06/2016	Nắm giữ [+4%]	56.000 đồng/cổ phiếu	Tài xuống
TLH	27/05/2016	Mua [+30%]	11.000 đồng/cổ phiếu	Tài xuống
VIS	27/05/2016	Nắm giữ [+6%]	11.000 đồng/cổ phiếu	Tài xuống
VGS	26/05/2016	Mua [+20%]	12.500 đồng/cổ phiếu	Tài xuống

Khuyến nghị	Diễn giải
Kỳ vọng 12 tháng	
Mua	Nếu giá mục tiêu cao hơn giá thị trường trên 15%
Nắm giữ	Nếu giá mục tiêu so với giá thị trường từ -15% đến 15%
Bán	Nếu giá mục tiêu thấp hơn giá thị trường dưới -15%

 Vui lòng xem chi tiết tại: <https://www.aseansc.com.vn/trung-tam-phan-tich/bao-cao-cong-ty>

Ngày 18/08/2017

BÁO CÁO CẬP NHẬT NGÀNH (CÁC BÁO CÁO PHÁT HÀNH GẦN NHẤT)

Tên báo cáo	Chi tiết
Báo cáo triển vọng ngành 2017 - ASEANSC	Tải xuống
Báo cáo cập nhật ngành Bất động sản – Tháng 6/2016	Tải xuống
Báo cáo cập nhật ngành Sản xuất thép – Tháng 6/2016	Tải xuống
Báo cáo cập nhật ngành Ngân hàng – Tháng 5/2016	Tải xuống
Báo cáo cập nhật ngành Dịch vụ du lịch – Tháng 5/2016	Tải xuống
Báo cáo cập nhật ngành Thủy sản – Tháng 4/2016	Tải xuống
Báo cáo cập nhật ngành Dược phẩm – Tháng 4/2016	Tải xuống
Báo cáo cập nhật ngành Khu công nghiệp – Tháng 3/2016	Tải xuống
Báo cáo cập nhật ngành Chứng khoán – Tháng 3/2016	Tải xuống
Báo cáo cập nhật ngành Cảng biển – Tháng 3/2016	Tải xuống
Báo cáo cập nhật ngành Cao su tự nhiên – Tháng 2/2016	Tải xuống
Báo cáo cập nhật ngành Nhiệt điện – Tháng 2/2016	Tải xuống
Báo cáo cập nhật ngành Xi măng – Tháng 2/2016	Tải xuống

Vui lòng xem chi tiết tại: <https://www.aseansc.com.vn/trung-tam-phan-tich/bao-cao-nganh>

Ngày 18/08/2017

BÁO CÁO PHÂN TÍCH KỸ THUẬT (CÁC BÁO CÁO PHÁT HÀNH GẦN NHẤT)

Tên báo cáo	Chi tiết
Báo cáo phân tích kỹ thuật – NTL (28/07/2017)	Tài xuống
Báo cáo phân tích kỹ thuật – PVD (24/07/2017)	Tài xuống
Báo cáo phân tích kỹ thuật – HUT (21/07/2017)	Tài xuống
Báo cáo phân tích kỹ thuật – VGS (20/07/2017)	Tài xuống
Báo cáo phân tích kỹ thuật – KDC, KDH, KMR, KLF (18/07/2017)	Tài xuống
Báo cáo phân tích kỹ thuật – IVS, ITA, ITD, KBC (17/07/2017)	Tài xuống
Báo cáo phân tích kỹ thuật – HT1, HTI, HVG, IDI (13/07/2017)	Tài xuống
Báo cáo phân tích kỹ thuật – HNG, HPG, HQC, HSG (12/07/2017)	Tài xuống
Báo cáo phân tích kỹ thuật – HBC, HCM, HDC, HHS (11/07/2017)	Tài xuống
Báo cáo phân tích kỹ thuật – HAG, HAH, HAI, HAR (10/07/2017)	Tài xuống
Báo cáo phân tích kỹ thuật – FMC, FPT, GAS, GMD (06/07/2017)	Tài xuống
Báo cáo phân tích kỹ thuật – EIB, ELC, FCM, FLC (05/07/2017)	Tài xuống
Báo cáo phân tích kỹ thuật – DPM, DQC, DRC, DXG (04/07/2017)	Tài xuống
Báo cáo phân tích kỹ thuật – DHM, DIC, DRH, DLG (03/07/2017)	Tài xuống
Báo cáo phân tích kỹ thuật – DCM, DCL, DCS, DIG (30/06/2017)	Tài xuống
Báo cáo phân tích kỹ thuật – DBC, EVE, FCN, FIT (29/06/2017)	Tài xuống
Báo cáo phân tích kỹ thuật – CSM, CCL, CNG, CLL (28/06/2017)	Tài xuống
Báo cáo phân tích kỹ thuật – CMG, CTD, CTG, CVT (26/06/2017)	Tài xuống
Báo cáo phân tích kỹ thuật – BMI, BVS, BVH, BTP (23/06/2017)	Tài xuống
Báo cáo phân tích kỹ thuật – BHS, BCG, CEO, CII (22/06/2017)	Tài xuống
Báo cáo phân tích kỹ thuật – AAA, ACB, BID, BIC (21/06/2017)	Tài xuống
Báo cáo phân tích kỹ thuật – VTO, TNG, VIX, MBS (20/06/2017)	Tài xuống
Báo cáo phân tích kỹ thuật – VNE, VNM, VSC, VSH (19/06/2017)	Tài xuống
Báo cáo phân tích kỹ thuật – VIS, VHG, VIC, VIP (16/06/2017)	Tài xuống
Báo cáo phân tích kỹ thuật – VCG, VGS, VND, VKC (15/06/2017)	Tài xuống
Báo cáo phân tích kỹ thuật – TIG, TVS, VCB, VHC (14/06/2017)	Tài xuống
Báo cáo phân tích kỹ thuật – TCL, TCM, TDH, TSC (13/06/2017)	Tài xuống
Báo cáo phân tích kỹ thuật – SVC, SCR, VNS, TLH (12/06/2017)	Tài xuống
Báo cáo phân tích kỹ thuật – SHS, SRC, SJS, STB (09/06/2017)	Tài xuống
Báo cáo phân tích kỹ thuật – SHB, SSI, SFG, SFI (08/06/2017)	Tài xuống
Báo cáo phân tích kỹ thuật – S99, PVT, PVS, PXT (07/06/2017)	Tài xuống
Báo cáo phân tích kỹ thuật – REE, SAM, SBT, SHI (06/06/2017)	Tài xuống
Báo cáo phân tích kỹ thuật – PVE, PVX, PVC, PXS (05/06/2017)	Tài xuống

 Vui lòng xem chi tiết tại: <https://www.aseansc.com.vn/trung-tam-phan-tich/bao-cao-phan-tich-ky-thuat>

Ngày 18/08/2017

LỊCH SỰ KIỆN CHỨNG KHOÁN NỔI BẬT

Ngày GDKHQ	Ngày ĐKCC	Ngày TH	Mã CK	Sàn	Nội dung sự kiện	Giá HT	Thay đổi
18/08/2017	21/08/2017	14/09/2017	MCP	HOSE	Trả cổ tức đợt 2/2016 bằng tiền, 700 đồng/CP	24.9	0 (0%)
18/08/2017	21/08/2017	11/09/2017	MCP	HOSE	Trả cổ tức đợt 1/2017 bằng tiền, 700 đồng/CP	24.9	0 (0%)
n/a	n/a	18/08/2017	VND	HOSE	Giao dịch lần đầu - 154,998,165 CP	23.85	-0.05 (-0.21%)
18/08/2017	21/08/2017	#REF!	IJC	HOSE	Trả cổ tức năm 2016 bằng tiền, 800 đồng/CP	n/a	n/a
18/08/2017	21/08/2017	n/a	PIC	HNX	Trả cổ tức bằng cổ phiếu, tỷ lệ 4%	15.6	0 (0%)
18/08/2017	21/08/2017	05/09/2017	PIC	HNX	Trả cổ tức năm 2016 bằng tiền, 400 đồng/CP	15.6	-1.2 (-7.14%)
18/08/2017	21/08/2017	06/09/2017	SPA	UPCoM	Họp ĐHCĐ bất thường năm 2017	0 (0%)	0 (0%)
n/a	n/a	18/08/2017	NED	UPCoM	Giao dịch lần đầu - 36,254,754 CP	5.3	0 (0%)
18/08/2017	21/08/2017	08/09/2017	AUM	UPCoM	Trả cổ tức năm 2016 bằng tiền, 168 đồng/CP	10.6	0 (0%)
18/08/2017	21/08/2017	31/08/2017	BTD	UPCoM	Trả cổ tức năm 2016 bằng tiền, 500 đồng/CP	n/a	n/a
18/08/2017	21/08/2017	21/09/2017	DAR	UPCoM	Trả cổ tức năm 2016 bằng tiền, 650 đồng/CP	n/a	n/a
n/a	n/a	18/08/2017	YTC	UPCoM	Giao dịch bổ sung - 280,000 CP	30.5	0.5 (1.67%)
n/a	n/a	21/08/2017	PLP	HOSE	Giao dịch lần đầu - 15,000,000 CP	n/a	n/a
21/08/2017	22/08/2017	08/09/2017	NNB	UPCoM	Trả cổ tức năm 2016 bằng tiền, 27.78 đồng/CP	10	0 (0%)
21/08/2017	22/08/2017	31/08/2017	VSM	HNX	Trả cổ tức năm 2016 bằng tiền, 1,200 đồng/CP	15	0 (0%)
n/a	n/a	21/08/2017	DS3	HNX	Giao dịch lần đầu - 10,669,730 CP	n/a	n/a
21/08/2017	22/08/2017	07/09/2017	VWS	UPCoM	Trả cổ tức năm 2017 bằng tiền, 1,400 đồng/CP	13.8	0 (0%)
n/a	n/a	21/08/2017	FLC	HOSE	Giao dịch bổ sung - 84,600,000 CP	7.07	0 (0%)
21/08/2017	22/08/2017	n/a	SLS	HNX	Họp ĐHCĐ thường niên năm 2017	165.2	0.6 (0.36%)
n/a	n/a	21/08/2017	NBE	UPCoM	Giao dịch lần đầu - 5,000,000 CP	n/a	n/a
n/a	n/a	21/08/2017	HAM	UPCoM	Giao dịch lần đầu - 6,225,399 CP	n/a	n/a
21/08/2017	22/08/2017	n/a	ICN	UPCoM	Họp ĐHCĐ bất thường năm 2017	24	0 (0%)

Cập nhật ngày 18/08/2017

ĐIỀU KIỆN SỬ DỤNG BẢN TIN VÀ KHUYẾN CÁO

Điều kiện sử dụng bản tin: Bản tin nhận định thị trường này được Công ty Cổ phần Chứng khoán ASEAN cung cấp cho một bộ phận khách hàng nhất định có mở tài khoản tại Công ty. Mọi sự cung cấp khi chưa được sự đồng ý của Công ty đều bị coi là vi phạm bản quyền.

Khuyến cáo: Nội dung trong bản tin này được Công ty Cổ phần Chứng khoán ASEAN tổng hợp và phân tích từ các nguồn thông tin đại chúng được xem là đáng tin cậy và chỉ đơn thuần phục vụ mục đích tham khảo. Công ty không chịu trách nhiệm với bất kỳ quyết định mua hay bán khi khách hàng sử dụng các thông tin trên.