

Ngày 28/08/2017

TỔNG HỢP THÔNG TIN TRONG NGÀY
THÔNG TIN DOANH NGHIỆP
SVC: Trả cổ tức bằng tiền mặt theo tỷ lệ 12%

SVC - CTCP Dịch vụ tổng hợp Sài Gòn - Ngày 14/9 là ngày giao dịch không hưởng quyền nhận cổ tức năm 2016, ngày đăng ký cuối cùng là 15/9. Theo đó, cổ tức sẽ được trả bằng tiền mặt theo tỷ lệ 12%, thanh toán bắt đầu từ ngày 27/9/2017.

SMT: Trả cổ tức bằng tiền mặt theo tỷ lệ 12%

SMT - CTCP Vật liệu Điện và Viễn thông Sam Cường - Ngày 31/8 là ngày giao dịch không hưởng quyền nhận cổ tức, ngày đăng ký cuối cùng là 1/9. Theo đó, cổ tức sẽ được trả bằng tiền mặt theo tỷ lệ 12%, thanh toán bắt đầu từ ngày 04/20/2017.

MST: Chủ tịch HĐQT đăng ký mua 2 triệu cp

MST - CTCP Xây dựng 1.1.6.8 - Ông Nguyễn Quang Huy, Chủ tịch HĐQT đăng ký mua vào 2 triệu cổ phiếu MST từ ngày 28/8 đến 22/9 theo phương thức thỏa thuận và khớp lệnh. Hiện tại, ông Huy đang nắm giữ 2 triệu cổ phiếu MST, tỷ lệ 11,11%.

CMV: SCIC đăng ký bán toàn bộ hơn 3,32 triệu cp

CMV - CTCP Thương nghiệp Cà Mau - Tổng Công ty Đầu tư và Kinh doanh Vốn Nhà nước (SCIC), cổ đông đăng ký bán thoái vốn toàn bộ hơn 3,32 triệu cổ phiếu CMV, tỷ lệ 27,47%. Giao dịch dự kiến thực hiện từ ngày 29/8 đến 27/9 theo phương thức thỏa thuận.

TIN KINH TẾ TRONG NƯỚC NỔI BẬT
8 tháng thu hút được 23,36 tỷ USD vốn FDI, tăng 45,1%

Theo Cục Đầu tư nước ngoài (Bộ Kế hoạch và Đầu tư), tính chung trong 8 tháng năm 2017, tổng vốn đăng ký cấp mới, tăng thêm và góp vốn, mua cổ phần là 23,36 tỷ USD, tăng 45,1% so với cùng kỳ năm 2016; lượng vốn giải ngân đạt 10,3 tỷ USD, tăng 5,1%. Chi tiết xin xem tại: <http://baodautu.vn/infographic-viet-nam-thu-hut-2336-ty-usd-von-fdi-8-thang-dau-nam-2017-d68671.html>

Xuất khẩu thủy sản ước đạt 5,13 tỷ USD

Ước giá trị nhập khẩu mặt hàng thủy sản tháng 8/2017 đạt 142 triệu USD, đưa giá trị nhập khẩu thủy sản 8 tháng qua đạt 912 triệu USD, tăng 31,3% so với cùng kỳ năm 2016. Chi tiết xin xem tại: <https://www.stockbiz.vn/News/2017/8/28/765740/xuat-khau-thuy-san-uoc-dat-5-13-ty-usd.aspx>

Ngày 28/08: Tỷ giá trung tâm ở mức 22.443 đồng, giảm 3 đồng so với phiên trước đó

Tỷ giá trung tâm ngày 28/8 được Ngân hàng Nhà nước công bố ở mức 22.443 đồng, giảm 3 đồng so với mức công bố sáng thứ 7 tuần trước. Trong khi đó, giá USD tại các ngân hàng thương mại không có nhiều biến động. Cụ thể, ngân hàng Vietcombank và Vietinbank vẫn đang niêm yết USD ở mức 22.695-22.695 đồng, không đổi so với cuối tuần trước.

Sáng ngày 28/08: Giá vàng SJC ở mức 36,32 - 36,52 triệu đồng/lượng

Lúc 8h30 sáng nay (28/8), giá vàng miếng SJC niêm yết tại Công ty TNHH MTV Vàng bạc đá quý Sài Gòn - SJC tiếp tục tăng 40 nghìn đồng/lượng ở cả hai chiều so với mức khảo sát sáng thứ 7 tuần trước, hiện đang ở mức 36,32 - 36,52 triệu đồng/ lượng. Cùng thời điểm, giá vàng giao ngay trên Kitco đang được niêm yết ở mức 1.293,6 USD/ounce, tăng 2,8 USD, tương đương 0,22% so với chốt phiên trước. Quy đổi theo tỷ giá sáng nay tại Vietcombank, hiện giá vàng trong nước đang đắt hơn thế giới 0,84 triệu đồng/lượng, thu hẹp 40 nghìn đồng so với cuối tuần trước.

TỔNG QUAN TTCK QUỐC TẾ

KHU VỰC	CHỈ SỐ	+/-	ĐIỂM
MỸ	Dow Jones	↑ 30.27	21,813.67
	Nasdaq	↓ -5.68	6,265.64
	S&P 500	↑ 4.08	2,443.05
CHÂU ÂU	FTSE 100	↓ -5.60	7,401.46
	DAX	↓ -12.89	12,167.94
	CAC 40	↓ -8.80	5,104.33
CHÂU Á	Nikkei 225	↓ -26.13	19,426.48
	Hang Seng	↑ 10.94	27,859.10
	Shanghai	↑ 31.29	3,362.82

(Nguồn: ASEANSC tổng hợp)

Cập nhật ngày 28/08/2017

TIN QUỐC TẾ NỔI BẬT
Ngày 25/08: Chỉ số Dow Jones tăng 0.14%, lên 21,813.67 điểm

Kết thúc phiên giao dịch ngày thứ Sáu, chỉ số Dow Jones nhích 30.27 điểm (tương đương 0.14%) lên 21,813.67 điểm, chỉ số S&P 500 tiến 4.08 điểm (tương đương 0.17%) lên 2,443.05 điểm, trong khi chỉ số Nasdaq Composite hạ 5.68 điểm (tương đương 0.09%) xuống 6,265.64 điểm.

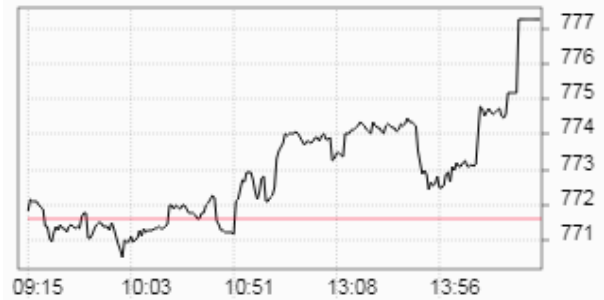
Ngày 25/08: Dầu Brent tăng 0.7%, lên 52.41 USD/thùng

Kết thúc phiên giao dịch ngày thứ Sáu, hợp đồng dầu thô ngọt nhẹ WTI giao tháng 10 trên sàn Nymex tiến 44 xu (tương đương 0.9%) lên 47.87 USD/thùng. Tuần qua, hợp đồng này sụt 1.6%. Hợp đồng dầu Brent giao tháng 10 trên sàn Luân Đôn cộng 37 xu (tương đương 0.7%) lên 52.41 USD/thùng, nhưng vẫn giảm 0.6% trong tuần qua.

Ngày 28/08/2017

TỔNG HỢP DIỄN BIẾN THỊ TRƯỜNG
TỔNG QUAN THỊ TRƯỜNG - CHỈ SỐ VN-INDEX

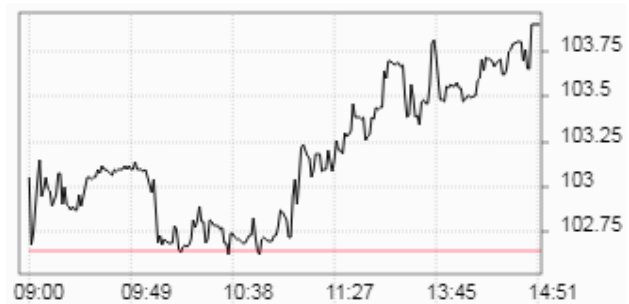
Thay đổi (điểm)	↑	+5,63/+0,73%
Giá trị (điểm)	↑	777.26
Khối lượng (cp)		258,564,573
Giá trị (tỷ đồng)		4,581.32
Số cp tăng giá	↑	146
Số cp giảm giá	↓	124
Số cp đứng giá	→	74

DIỄN BIẾN THỊ TRƯỜNG - CHỈ SỐ VN-INDEX


Mã	Mở	Đóng	Cao	Thấp	KL	Thay đổi
TMS	61.8	64.2	64.2	61.8	740	↑ 7.0%
OGC	2.6	2.8	2.8	2.5	13,391,580	↑ 7.0%
ROS	98.7	104.8	104.8	98.1	4,773,500	↑ 6.9%
EVG	8.4	8.9	8.9	8.4	2,305,420	↑ 6.9%
VDP	38.7	41.7	41.7	38.7	77,270	↑ 6.9%

TỔNG QUAN THỊ TRƯỜNG - CHỈ SỐ HNX-INDEX

Thay đổi (điểm)	↑	+1,27/+1,23%
Giá trị (điểm)	↑	103.90
Khối lượng (cp)		57,781,229
Giá trị (tỷ đồng)		598.29
Số cp tăng giá	↑	106
Số cp giảm giá	↓	84
Số cp đứng giá	→	183

DIỄN BIẾN THỊ TRƯỜNG - CHỈ SỐ HNX-INDEX


Mã	Mở	Đóng	Cao	Thấp	KL	Thay đổi
L14	87.5	96	96	86	101,998	↑ 10.0%
TMB	7.8	7.8	7.8	7.8	1,100	↑ 9.9%
CVN	5	5.6	5.6	5	51,900	↑ 9.8%
VGP	28.1	28.1	28.1	28.1	700	↑ 9.8%
ATS	14.6	14.6	14.6	14.6	6,000	↑ 9.8%

TỔNG QUAN GD NĐTNN

TỔNG KL (CỔ PHIẾU)	SÀN HCM	SÀN HN
MUA	8,922,265	868,000
BÁN	7,311,605	444,845
MUA - BÁN	1,610,660	423,155

SÀN HCM và SÀN HN

Ngày 28/08, khối ngoại mua ròng tổng cộng hơn 81,1 tỷ đồng trên cả hai sàn. Trên sàn HOSE, khối ngoại mua ròng gần 76,56 tỷ đồng. Trên sàn HNX, khối ngoại mua ròng gần 4,54 tỷ đồng.

(Nguồn: ASEANSC tổng hợp;...)

Ngày 28/08/2017

TỈ LỆ ẢNH HƯỞNG ĐẾN CHỈ SỐ VN-INDEX

Vốn hóa thị trường (Ngày 25/08/2017):

1,963,303.00 tỷ đồng

Giá trị VN-INDEX (Ngày 25/08/2017):

771.63 điểm

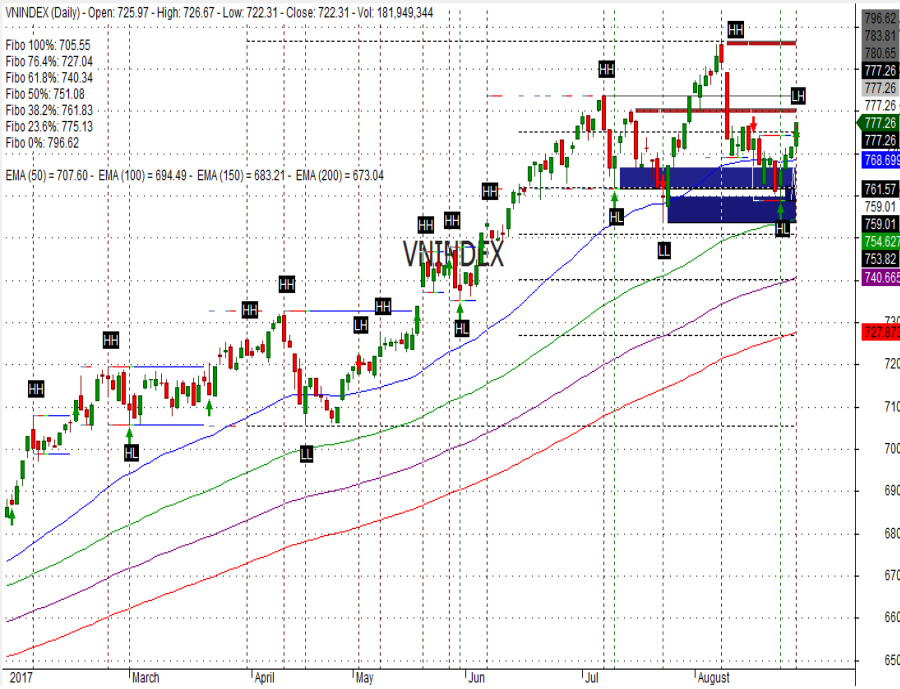
Cập nhật ngày 28/08/2017

Mã CK	Tỷ lệ ảnh hưởng	KL niêm yết	Giá tham chiếu	Giá khớp	+/-	%	KL khớp	Điểm ảnh hưởng
VNM	11.0%	1,451,453,429	148.5	148.3	-0.2	-0.1%	323,280	-0.12
SAB	8.3%	641,281,186	253	252.5	-0.5	-0.2%	23,900	-0.13
VCB	6.8%	3,597,768,575	37.15	37.45	0.3	0.8%	664,630	0.43
GAS	6.0%	1,913,950,000	61.4	63	1.6	2.6%	582,890	1.21
VIC	6.0%	2,637,707,954	44.55	45.5	1.0	2.1%	815,250	0.98
PLX	4.4%	1,293,878,081	67.5	68.3	0.8	1.2%	939,860	0.41
CTG	3.6%	3,723,404,556	18.85	18.85	0.0	0.0%	1,047,150	0.00
BID	3.4%	3,418,715,334	19.75	19.65	-0.1	-0.5%	1,189,610	-0.14
MSN	2.7%	1,147,496,374	46.5	47	0.5	1.1%	453,010	0.23
VPB	2.5%	1,332,689,035	36.3	36.3	0.0	0.0%	761,670	0.00
HPG	2.2%	1,264,255,417	33.9	34.4	0.5	1.5%	5,261,300	0.25
ROS	2.1%	430,000,000	98	104.8	6.8	6.9%	4,773,500	1.15
MBB	2.0%	1,712,740,909	22.95	23.05	0.1	0.4%	2,172,800	0.07
VJC	1.9%	300,000,000	124.9	124.9	0.0	0.0%	243,790	0.00
BVH	1.9%	680,471,434	53.7	54.1	0.4	0.8%	85,150	0.11
NVL	1.9%	589,369,234	61.9	61.1	-0.8	-1.3%	1,935,460	-0.18
FPT	1.1%	461,723,054	47.5	47.6	0.1	0.2%	569,140	0.02
BHN	1.0%	231,800,000	85.9	86.4	0.5	0.6%	44,760	0.05
STB	0.9%	1,485,215,716	11.8	11.75	-0.1	-0.4%	1,104,120	-0.03
CTD	0.8%	77,050,000	215	214.9	-0.1	-0.1%	28,260	0.00

(Nguồn: ASEANSC tổng hợp, Cophieu68, HOSE)

PHÂN TÍCH KỸ THUẬT

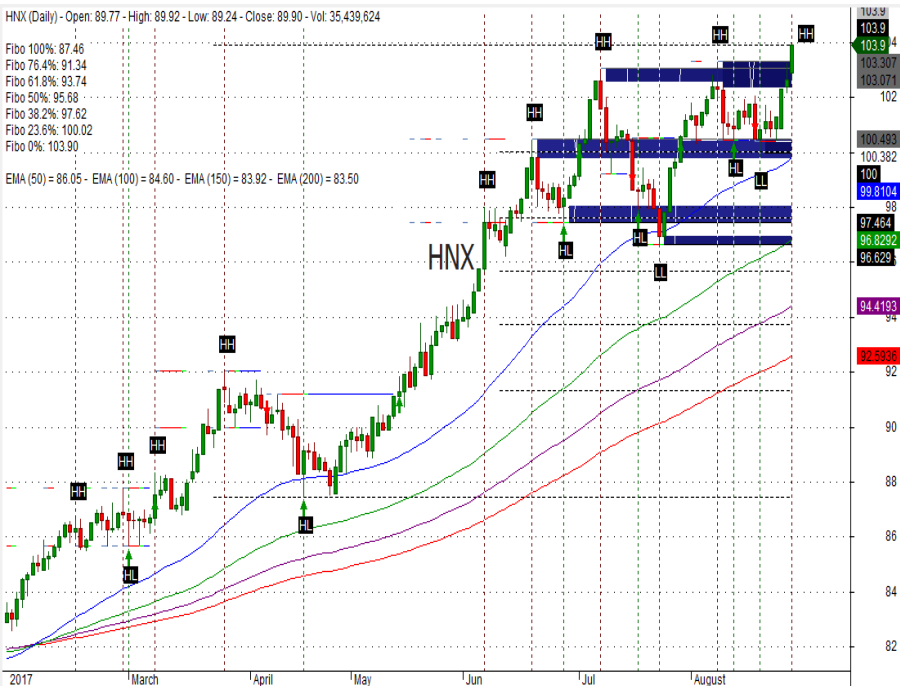
VN-INDEX



70% cash | 30% stocks

Vùng mua: 770 - 775 | Vùng chốt lời ngắn hạn: 780 - 785

HNX-INDEX



30% cash | 70% stocks

Vùng mua: 103.0 - 104.0 | Vùng chốt lời ngắn hạn: 105.0 - 106.0

Phân tích kỹ thuật

Nhận định: Dựa vào chuyển động của các chỉ báo kỹ thuật, chúng tôi cho rằng Vn-Index sẽ kiểm tra vùng kháng cự gần nhất tại 780 - 785 điểm. Tỷ trọng danh mục đề nghị theo công thức Kelly: 70% cash/ 30% stocks.

Khuyến nghị ngắn hạn:

Trong kịch bản tiêu cực, vùng hỗ trợ gần của Vn-Index được dự báo nằm tại 770 - 775 điểm. Đây được xem là điểm mua vào tăng tỷ trọng cổ phiếu trong danh mục. Xem xét bán ra khi thủng ngưỡng hỗ trợ 770. Vùng hỗ trợ tiếp theo được dự báo ở mức 760 - 765 điểm.

Trong kịch bản tích cực, vùng 780 - 785 điểm sẽ đóng vai trò là vùng kháng cự gần, đồng thời là điểm bán giảm tỷ trọng cổ phiếu trong danh mục. Vùng kháng cự tiếp theo được dự báo ở mức 790 - 795 điểm.

Chỉ báo kỹ thuật			
Trend	Momentum	Volatility	
ADX	↓ ROC	↑ BBs	↑
MA	↑ RSI	↑ SD	↑
MACD	↓ Stochastic	↓ ATR	↓
PSAR	↑ %R	↑ Volume	
Aroon	↓ MFI	↑ Volume	↑

Phân tích kỹ thuật

Nhận định: Dựa vào chuyển động của các chỉ báo kỹ thuật, chúng tôi cho rằng Hnx-Index sẽ kiểm tra vùng kháng cự gần nhất tại 105.0 - 106.0 điểm. Tỷ trọng danh mục đề nghị theo công thức Kelly: 30% cash/ 70% stocks.

Khuyến nghị ngắn hạn:

Trong kịch bản tiêu cực, vùng hỗ trợ gần của Hnx-Index được dự báo nằm tại 103.0 - 104.0 điểm. Đây được xem là điểm mua vào tăng tỷ trọng cổ phiếu trong danh mục. Xem xét bán ra khi thủng ngưỡng hỗ trợ 103.0. Vùng hỗ trợ tiếp theo ở mức 101.0 - 102.0.

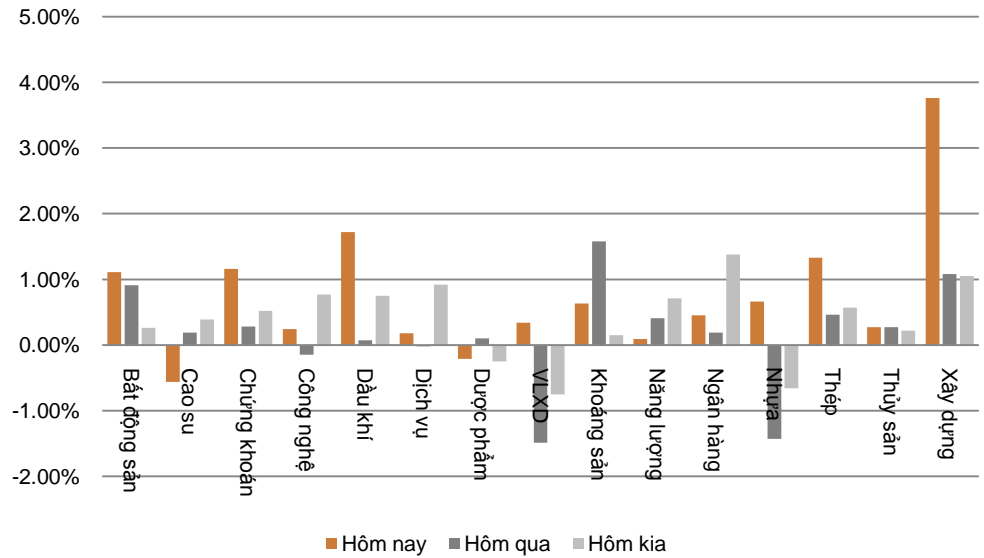
Trong kịch bản tích cực, vùng 105.0 - 106.0 điểm sẽ đóng vai trò là vùng kháng cự gần, đồng thời là điểm bán giảm tỷ trọng cổ phiếu trong danh mục. Vùng kháng cự tiếp theo ở mức 107.0 - 108.0 điểm.

Chỉ báo kỹ thuật			
Trend	Momentum	Volatility	
ADX	↑ ROC	↑ BBs	↑
MA	↑ RSI	↑ SD	↑
MACD	↑ Stochastic	↑ ATR	↑
PSAR	↑ %R	↑ Volume	
Aroon	↑ MFI	↑ Volume	→

Ngày 28/08/2017

DIỄN BIẾN CHỈ SỐ NGÀNH

Ngành	Thay đổi
Bất động sản	↑ 1.11%
Cao su	↓ -0.56%
Chứng khoán	↑ 1.16%
Công nghệ	↑ 0.24%
Dầu khí	↑ 1.72%
Dịch vụ	↑ 0.18%
Dược phẩm	↓ -0.21%
Vật liệu xây dựng	↑ 0.34%
Khoáng sản	↑ 0.63%
Năng lượng	↑ 0.09%
Ngân hàng	↑ 0.45%
Nhựa	↑ 0.66%
Thép	↑ 1.33%
Thủy sản	↑ 0.27%
Xây dựng	↑ 3.76%

BIỂU ĐỒ NGÀNH

CHI TIẾT NGÀNH

Ngành	Mã chứng khoán	Giá tham chiếu	Giá khớp	+/-	%	KLGD
Dầu khí	GAS	61.4	63	↑ 1.6	↑ 2.6%	582,890
	PLX	67.5	68.3	↑ 0.8	↑ 1.2%	939,860
	PVI	34	34.5	↑ 0.5	↑ 1.5%	209,700
	PVS	16.3	16.4	↑ 0.1	↑ 0.6%	2,211,930
	PVD	14.6	14.55	↓ -0.1	↓ -0.3%	1,458,670
Thép	HPG	33.9	34.4	↑ 0.5	↑ 1.5%	5,261,300
	HSG	29.2	29.8	↑ 0.6	↑ 2.1%	3,106,400
	TVN	7.7	7.7	→ 0.0	→ 0.0%	-
	TIS	11.4	11.3	↓ -0.1	↓ -0.9%	82,100
	POM	14.75	14.95	↑ 0.2	↑ 1.4%	19,000
Xây dựng	ROS	98	104.8	↑ 6.8	↑ 6.9%	4,773,500
	CTD	215	214.9	↓ -0.1	↓ -0.1%	28,260
	VCG	21	21.7	↑ 0.7	↑ 3.3%	2,971,790
	HBC	53.4	54.8	↑ 1.4	↑ 2.6%	1,388,790
	DXG	20	20.6	↑ 0.6	↑ 3.0%	5,531,400
	DIG	15.55	15.9	↑ 0.4	↑ 2.3%	1,115,320

Cập nhật ngày 28/08/2017

Ngày 28/08/2017

ĐẦU TƯ THEO NHÓM NGÀNH

Ngành	Lợi nhuận 1 tuần	Lợi nhuận 1 tháng	Lợi nhuận 1 quý	Lợi nhuận 1 năm	Chi tiết
Xi măng	↓ -5.26%	↓ -3.17%	↑ 8.13%	↑ 5.44%	Cổ phiếu nổi bật: HT1, BCC...
Xây dựng và xây lấp	↓ -0.67%	↓ -4.06%	↑ 8.08%	↑ 67.33%	Cổ phiếu nổi bật: CTD, PXS, VCG, VNE...
Vận tải	↓ -2.49%	↓ -5.00%	↑ 10.60%	↑ 25.65%	Cổ phiếu nổi bật: GMD, PVT, VIP, VOS, VTO...
Dược phẩm	↓ -1.14%	↑ 5.29%	↑ 18.58%	↑ 57.28%	Cổ phiếu nổi bật: DCL, DHG, DMC, IMP...
Đường	↑ 2.89%	↑ 1.21%	↑ 7.06%	↑ 7.27%	Cổ phiếu nổi bật: BHS, LSS, SBT...
Chứng khoán	↓ -1.07%	↓ -2.42%	↑ 0.51%	↑ 10.00%	Cổ phiếu nổi bật: HCM, SSI, VND...
Ngân hàng	↓ -2.85%	↓ -4.86%	↓ -1.53%	↑ 9.87%	Cổ phiếu nổi bật: BID, CTG, EIB, MBB, SHB, VCB...
Cảng biển	↓ -0.62%	↓ -4.30%	↑ 10.38%	↑ 20.65%	Cổ phiếu nổi bật: GMD, HAH, VSC...
Bất động sản	↓ -3.58%	↓ -2.67%	↓ -1.46%	↑ 12.09%	Cổ phiếu nổi bật: DIG, HBC, IJC, KBC, SCR, VIC...
Thép	↓ -3.15%	↑ 5.32%	↑ 6.53%	↑ 72.64%	Cổ phiếu nổi bật: HPG, HSG, TLH, VGS, VIS, NKG...
Sữa	↑ 1.26%	↑ 6.85%	↓ -42.94%	↑ 28.78%	Cổ phiếu nổi bật: HNM, VNM...
Phân bón	↑ 4.35%	↓ -1.72%	↑ 6.45%	↓ -15.02%	Cổ phiếu nổi bật: BFC, DCM, DPM, LAS...
Săm lốp	↓ -2.31%	↓ -13.13%	↓ -6.37%	↓ -14.59%	Cổ phiếu nổi bật: CSM, DRC, SRC...
Thủy sản	↓ -2.95%	↑ 1.84%	↓ -7.19%	↑ 11.54%	Cổ phiếu nổi bật: FMC, HVG, IDI, VHC...
Đệt may	↓ -3.50%	↓ -4.51%	↑ 18.96%	↓ -16.59%	Cổ phiếu nổi bật: STK, TCM, TNG...
Điện	↓ -0.79%	↓ -0.87%	↑ 2.49%	↑ 8.32%	Cổ phiếu nổi bật: BTP, PPC, VSH, NT2...
Dầu khí	↓ -1.79%	↓ -1.87%	↓ -6.93%	↑ 16.60%	Cổ phiếu nổi bật: GAS, PVC, PVD, PVS...
Bảo hiểm	↓ -2.40%	↓ -8.74%	↓ -9.66%	↑ 23.12%	Cổ phiếu nổi bật: BIC, BMI, BVH, PTI...
Khoáng sản	↑ 1.45%	↑ 0.21%	↑ 16.42%	↓ -60.98%	Cổ phiếu nổi bật: BGM, DHM, KSA, KSQ, LCM...
Nông nghiệp	↑ 1.64%	↑ 0.23%	↑ 66.85%	↑ 25.96%	Cổ phiếu nổi bật: HKB, HNG, TSC...

Nhận định

Ngành **Phân Bón** là ngành có mức **lợi nhuận tuần** lớn nhất **4.35%**. Ngành **Sữa** là ngành có mức **lợi nhuận tháng** lớn nhất **6.85%**. Ngành **Nông nghiệp** là ngành có mức **lợi nhuận quý** lớn nhất **66.85%**. Ngành **Thép** là ngành có mức **lợi nhuận năm** lớn nhất **72.64%**.

(Cập nhật ngày 20/04/2017)

Ngày 28/08/2017

GIÁ CẢ HÀNG HÓA THẾ GIỚI

Năng lượng	Giá hiện tại	Thay đổi				Thời gian cập nhật
		1 Ngày	1 Tuần	1 Tháng	1 Năm	
Crude Oil	47.3547 ↓	-0.68% ↓	-0.03% ↓	-5.16% ↑	0.80%	28/08/2017
Brent	52.5115 ↓	-0.47% ↑	1.62% ↓	-0.31% ↑	6.57%	28/08/2017
Natural gas	2.8854 ↓	-0.03% ↓	-2.59% ↑	3.27% ↑	1.13%	28/08/2017
Gasoline	1.7343 ↑	4.21% ↑	9.42% ↑	1.61% ↑	18.16%	28/08/2017
Heating oil	1.6521 ↑	2.02% ↑	5.06% ↓	-0.08% ↑	11.06%	28/08/2017
Ethanol	1.4935 ↓	-0.43% ↓	-2.96% ↓	-3.89% ↑	3.72%	28/08/2017

Kim loại	Giá hiện tại	Thay đổi				Thời gian cập nhật
		1 Ngày	1 Tuần	1 Tháng	1 Năm	
Gold	1297.8217 ↑	0.41% ↑	0.54% ↑	2.26% ↓	-1.91%	28/08/2017
Silver	17.1227 ↑	0.59% ↑	0.92% ↑	2.02% ↓	-9.08%	28/08/2017
Platinum	976.6 ↑	0.47% ↓	-0.09% ↑	4.39% ↓	-9.07%	28/08/2017
Palladium	928.35 ↓	-0.07% ↓	-1.13% ↑	5.14% ↑	33.38%	28/08/2017

Nông nghiệp	Giá hiện tại	Thay đổi				Thời gian cập nhật
		1 Ngày	1 Tuần	1 Tháng	1 Năm	
Cocoa	1,937.00 →	0.00% ↑	2.08% ↑	2.62% ↓	-34.86%	28/08/2017
Rubber	219 ↓	-0.05% ↑	1.30% ↑	3.01% ↑	43.51%	28/08/2017
Soybeans	938.3995 ↑	0.16% ↑	0.63% ↓	-5.64% ↓	-4.56%	28/08/2017
Wheat	404.4893 ↓	-1.04% ↓	-1.22% ↓	-14.75% ↑	9.17%	28/08/2017
Cotton	69.42 ↑	0.78% ↑	1.03% ↓	-1.53% ↑	4.09%	28/08/2017
Rice	12.4027 ↓	-2.52% ↑	2.12% ↑	1.04% ↑	27.53%	28/08/2017
Palm Oil	2720 ↓	-0.48% ↑	0.63% ↑	1.80% ↓	-2.51%	28/08/2017
Cheese	1.663 →	0.00% →	0.00% ↑	7.57% ↓	-8.22%	28/08/2017
Milk	16.5 ↓	-0.06% ↓	-0.06% ↑	6.45% ↓	-2.42%	28/08/2017
Orange Juice	135.4 ↓	-2.20% ↓	-3.49% ↑	1.01% ↓	-27.40%	28/08/2017
Coffee	129.95 ↑	2.57% ↑	1.48% ↓	-3.60% ↓	-9.69%	28/08/2017
Lumber	372 ↓	-0.51% ↑	1.56% ↓	-1.46% ↑	17.39%	28/08/2017
Wool	1572 →	0.00% ↑	1.42% ↑	3.29% ↑	21.20%	28/08/2017
Sugar	14.04 ↑	0.07% ↑	4.62% ↓	-1.41% ↓	-31.93%	28/08/2017

Công nghiệp	Giá hiện tại	Thay đổi				Thời gian cập nhật
		1 Ngày	1 Tuần	1 Tháng	1 Năm	
Live Cattle	105.9549 ↓	-0.19% ↓	-0.40% ↓	-7.31% ↓	-3.99%	28/08/2017
Cobalt	60750 ↑	1.25% ↑	8.00% ↑	5.65% ↑	129.25%	28/08/2017
Lead	2300.25 ↓	-1.31% ↓	-1.91% ↑	2.45% ↑	22.11%	28/08/2017
Aluminum	2070 ↓	-1.71% ↑	1.62% ↑	7.20% ↑	22.99%	28/08/2017

(Nguồn: ASEANSC tổng hợp, tradingeconomics.com)

Ngày 28/08/2017

DANH MỤC CỦA CANSLIM
CÁC KHUYẾN NGHỊ CÒN MỞ TRẠNG THÁI

Mã CP	Mua Bán	Trạng thái	Giá mua/Bán	Giá hiện tại	Giá mục tiêu	Lãi lỗ tiềm năng	Lãi lỗ ghi nhận	Ngày mở TT	Ghi chú
* PGC	Mua	Mở	13.5	15.4	24.1	↑ 78.5%	↑ 14.1%	04/05/2017	
* NTL	Mua	Mở	10.0	10.0	15.0	↑ 50.0%	→ 0.0%	31/07/2017	
* DCM	Mua	Mở	13.9	14.0	20.0	↑ 43.9%	↑ 0.7%	18/08/2017	
* SHB	Mua	Mở	7.8	7.8	10.0	↑ 28.2%	→ 0.0%	18/08/2017	
Trung bình:							↑ 14.1%		

CÁC KHUYẾN NGHỊ ĐÃ ĐÓNG TRONG THÁNG

Mã CP	Mua Bán	Trạng thái	Giá mua/Bán	Giá hiện tại	Giá mục tiêu	Lãi lỗ tiềm năng	Lãi lỗ ghi nhận	Ngày mở TT	Ngày đóng TT
VNM	Mua	Đóng	115.0	138.0	140.0	↑ 21.7%	↑ 20.0%	27/01/2016	17/03/2016
BTP	Mua	Đóng	11.4	15.8	15.3	↑ 34.2%	↑ 38.6%	16/02/2016	25/03/2016
INN	Mua	Đóng	36.0	49.8	49.0	↑ 36.1%	↑ 38.3%	19/01/2016	13/04/2016
KBC	Mua	Mở	13.1	15.0	15.5	↑ 18.3%	↑ 14.5%	26/04/2016	08/06/2016
BPC	Mua	Mở	12.4	17.5	20.0	↑ 61.3%	↑ 41.1%	20/01/2016	08/06/2016
PMC	Mua	Mở	49.0	60.7	72.4	↑ 47.8%	↑ 23.9%	26/04/2016	08/06/2016
* BCC	Mua	Mở	14.8	19.1	18.4	↑ 24.3%	↑ 29.1%	19/12/2016	20/02/2017
* HVT	Mua	Mở	19.5	27.8	25.0	↑ 28.2%	↑ 42.6%	19/12/2016	16/03/2017
* NLG	Mua	Mở	21.8	26.8	27.8	↑ 27.5%	↑ 22.7%	19/12/2016	16/03/2017
* VNM	Mua	Mở	124.6	151.7	150.0	↑ 20.4%	↑ 21.7%	20/12/2016	29/05/2017
Trung bình:							↑ 31.0%		

(Cập nhật ngày 31/07/2017)

NHẬN ĐỊNH CỦA ASEANSC

Chúng tôi cho rằng thị trường điều chỉnh là cơ hội để các nhà đầu tư cơ cấu lại danh mục và mua lại những cổ phiếu cơ bản tốt. Chúng tôi đánh giá thị trường có những rủi ro nhất định trong ngắn hạn, nhưng sẽ sớm hồi phục và tiếp tục tăng trưởng ngay trong quý III và quý IV năm nay, vì lực đẩy của nền kinh tế đang còn rất mạnh. Chính phủ mới đang thể hiện quyết tâm cải cách, thu hút nhiều sự quan tâm của các NĐT trên toàn cầu. Một số cổ phiếu nhà đầu tư lên theo dõi: PGC (triển vọng tốt), VGT (triển vọng tốt), CSV (nhà máy đã khấu hao hết, tiết kiệm được gần 80 tỷ mỗi năm), VGS (giá thép phục hồi), NTL (dự kiến lợi nhuận đột biến từ bán dự án), HHG (triển vọng tốt), PVD (giá dầu phục hồi), SHB (lợi nhuận tăng trưởng mạnh), VSC (cơ bản tốt), SCR (triển vọng tốt), DCM, DPM (ngành phân bón dự kiến hưởng lợi từ hoàn thuế GTGT).

Ngày 28/08/2017

BÁO CÁO CÔNG TY (CÁC BÁO CÁO PHÁT HÀNH GẦN NHẤT)

Tên công ty	Ngày phát hành	Khuyến nghị	Giá mục tiêu	Chi tiết
VPB	17/08/2017	Mua [+26%]	49.200 đồng/cổ phiếu	Tài xuống
DRC	27/07/2017	Bán [-21%]	21.300 đồng/cổ phiếu	Tài xuống
LTG	26/07/2017	Bán [-19%]	44.400 đồng/cổ phiếu	Tài xuống
VGC	27/06/2017	Nắm giữ [-8%]	17.400 đồng/cổ phiếu	Tài xuống
LIC	31/05/2017	Không đánh giá		N/A Tài xuống
VGC	25/05/2017	Mua [+41%]	24.100 đồng/cổ phiếu	Tài xuống
CTF	23/05/2017	Nắm giữ [+9%]	13.100 đồng/cổ phiếu	Tài xuống
CDN	22/05/2017	Mua [+29%]	30.800 đồng/cổ phiếu	Tài xuống
DP2	19/05/2017	Không đánh giá		N/A Tài xuống
DVN	18/05/2017	Mua [+282%]	39.700 đồng/cổ phiếu	Tài xuống
CSV	10/05/2017	Mua [+69%]	50.700 đồng/cổ phiếu	Tài xuống
TRC	09/05/2017	Nắm giữ [+8%]	31.700 đồng/cổ phiếu	Tài xuống
PGC	28/04/2017	Mua [+81%]	24.100 đồng/cổ phiếu	Tài xuống
TMT	21/04/2017	Nắm giữ [+3%]	13.300 đồng/cổ phiếu	Tài xuống
VTG	23/03/2017	Mua [+29%]	14.400 đồng/cổ phiếu	Tài xuống
DIG	23/03/2017	Nắm giữ [+0%]	9.100 đồng/cổ phiếu	Tài xuống
TMT	20/03/2017	Mua [+42%]	18.000 đồng/cổ phiếu	Tài xuống
CMC	20/03/2017	Mua [+160%]	13.500 đồng/cổ phiếu	Tài xuống
ONE	24/10/2016	Mua [+32%]	10.300 đồng/cổ phiếu	Tài xuống
KDH	06/06/2016	Nắm giữ [+4%]	24.500 đồng/cổ phiếu	Tài xuống
KBC	06/06/2016	Nắm giữ [+1%]	15.000 đồng/cổ phiếu	Tài xuống
VIC	06/06/2016	Nắm giữ [+4%]	56.000 đồng/cổ phiếu	Tài xuống
TLH	27/05/2016	Mua [+30%]	11.000 đồng/cổ phiếu	Tài xuống
VIS	27/05/2016	Nắm giữ [+6%]	11.000 đồng/cổ phiếu	Tài xuống
VGS	26/05/2016	Mua [+20%]	12.500 đồng/cổ phiếu	Tài xuống

Khuyến nghị	Diễn giải
Kỳ vọng 12 tháng	
Mua	Nếu giá mục tiêu cao hơn giá thị trường trên 15%
Nắm giữ	Nếu giá mục tiêu so với giá thị trường từ -15% đến 15%
Bán	Nếu giá mục tiêu thấp hơn giá thị trường dưới -15%

 Vui lòng xem chi tiết tại: <https://www.aseansc.com.vn/trung-tam-phan-tich/bao-cao-cong-ty>

Ngày 28/08/2017

BÁO CÁO CẬP NHẬT NGÀNH (CÁC BÁO CÁO PHÁT HÀNH GẦN NHẤT)

Tên báo cáo	Chi tiết
Báo cáo triển vọng ngành 2017 - ASEANSC	Tải xuống
Báo cáo cập nhật ngành Bất động sản – Tháng 6/2016	Tải xuống
Báo cáo cập nhật ngành Sản xuất thép – Tháng 6/2016	Tải xuống
Báo cáo cập nhật ngành Ngân hàng – Tháng 5/2016	Tải xuống
Báo cáo cập nhật ngành Dịch vụ du lịch – Tháng 5/2016	Tải xuống
Báo cáo cập nhật ngành Thủy sản – Tháng 4/2016	Tải xuống
Báo cáo cập nhật ngành Dược phẩm – Tháng 4/2016	Tải xuống
Báo cáo cập nhật ngành Khu công nghiệp – Tháng 3/2016	Tải xuống
Báo cáo cập nhật ngành Chứng khoán – Tháng 3/2016	Tải xuống
Báo cáo cập nhật ngành Cảng biển – Tháng 3/2016	Tải xuống
Báo cáo cập nhật ngành Cao su tự nhiên – Tháng 2/2016	Tải xuống
Báo cáo cập nhật ngành Nhiệt điện – Tháng 2/2016	Tải xuống
Báo cáo cập nhật ngành Xi măng – Tháng 2/2016	Tải xuống

Vui lòng xem chi tiết tại: <https://www.aseansc.com.vn/trung-tam-phan-tich/bao-cao-nganh>

Ngày 28/08/2017

BÁO CÁO PHÂN TÍCH KỸ THUẬT (CÁC BÁO CÁO PHÁT HÀNH GẦN NHẤT)

Tên báo cáo	Chi tiết
Báo cáo phân tích kỹ thuật – DCM (25/08/2017)	Tài xuống
Báo cáo phân tích kỹ thuật – SHB (23/08/2017)	Tài xuống
Báo cáo phân tích kỹ thuật – NTL (28/07/2017)	Tài xuống
Báo cáo phân tích kỹ thuật – PVD (24/07/2017)	Tài xuống
Báo cáo phân tích kỹ thuật – HUT (21/07/2017)	Tài xuống
Báo cáo phân tích kỹ thuật – VGS (20/07/2017)	Tài xuống
Báo cáo phân tích kỹ thuật – KDC, KDH, KMR, KLF (18/07/2017)	Tài xuống
Báo cáo phân tích kỹ thuật – IVS, ITA, ITD, KBC (17/07/2017)	Tài xuống
Báo cáo phân tích kỹ thuật – HT1, HTI, HVG, IDI (13/07/2017)	Tài xuống
Báo cáo phân tích kỹ thuật – HNG, HPG, HQC, HSG (12/07/2017)	Tài xuống
Báo cáo phân tích kỹ thuật – HBC, HCM, HDC, HHS (11/07/2017)	Tài xuống
Báo cáo phân tích kỹ thuật – HAG, HAH, HAI, HAR (10/07/2017)	Tài xuống
Báo cáo phân tích kỹ thuật – FMC, FPT, GAS, GMD (06/07/2017)	Tài xuống
Báo cáo phân tích kỹ thuật – EIB, ELC, FCM, FLC (05/07/2017)	Tài xuống
Báo cáo phân tích kỹ thuật – DPM, DQC, DRC, DXG (04/07/2017)	Tài xuống
Báo cáo phân tích kỹ thuật – DHM, DIC, DRH, DLG (03/07/2017)	Tài xuống
Báo cáo phân tích kỹ thuật – DCM, DCL, DCS, DIG (30/06/2017)	Tài xuống
Báo cáo phân tích kỹ thuật – DBC, EVE, FCN, FIT (29/06/2017)	Tài xuống
Báo cáo phân tích kỹ thuật – CSM, CCL, CNG, CLL (28/06/2017)	Tài xuống
Báo cáo phân tích kỹ thuật – CMG, CTD, CTG, CVT (26/06/2017)	Tài xuống
Báo cáo phân tích kỹ thuật – BMI, BVS, BVH, BTP (23/06/2017)	Tài xuống
Báo cáo phân tích kỹ thuật – BHS, BCG, CEO, CII (22/06/2017)	Tài xuống
Báo cáo phân tích kỹ thuật – AAA, ACB, BID, BIC (21/06/2017)	Tài xuống
Báo cáo phân tích kỹ thuật – VTO, TNG, VIX, MBS (20/06/2017)	Tài xuống
Báo cáo phân tích kỹ thuật – VNE, VNM, VSC, VSH (19/06/2017)	Tài xuống
Báo cáo phân tích kỹ thuật – VIS, VHG, VIC, VIP (16/06/2017)	Tài xuống
Báo cáo phân tích kỹ thuật – VCG, VGS, VND, VKC (15/06/2017)	Tài xuống
Báo cáo phân tích kỹ thuật – TIG, TVS, VCB, VHC (14/06/2017)	Tài xuống
Báo cáo phân tích kỹ thuật – TCL, TCM, TDH, TSC (13/06/2017)	Tài xuống
Báo cáo phân tích kỹ thuật – SVC, SCR, VNS, TLH (12/06/2017)	Tài xuống
Báo cáo phân tích kỹ thuật – SHS, SRC, SJS, STB (09/06/2017)	Tài xuống
Báo cáo phân tích kỹ thuật – SHB, SSI, SFG, SFI (08/06/2017)	Tài xuống
Báo cáo phân tích kỹ thuật – S99, PVT, PVS, PXT (07/06/2017)	Tài xuống

 Vui lòng xem chi tiết tại: <https://www.aseansc.com.vn/trung-tam-phan-tich/bao-cao-phan-tich-ky-thuat>

Ngày 28/08/2017

LỊCH SỰ KIỆN CHỨNG KHOÁN NỔI BẬT

Ngày GDKHQ	Ngày ĐKCC	Ngày TH	Mã CK	Sàn	Nội dung sự kiện	Giá HT	Thay đổi
28/08/2017	29/08/2017	13/09/2017	SMC	HOSE	Trả cổ tức đợt 1/2017 bằng tiền, 500 đồng/CP	22.5	1 (4.65%)
28/08/2017	29/08/2017	13/09/2017	HTC	HNX	Trả cổ tức đợt 1/2017 bằng tiền, 500 đồng/CP	31	0.4 (1.31%)
28/08/2017	29/08/2017	12/09/2017	SPH	UPCoM	Trả cổ tức năm 2016 bằng tiền, 550 đồng/CP	9.7	0 (0%)
28/08/2017	29/08/2017	#REF!	MSC	HNX	Trả cổ tức đợt 1/2017 bằng tiền, 400 đồng/CP	n/a	n/a
28/08/2017	29/08/2017	11/09/2017	DRI	UPCoM	Trả cổ tức năm 2017 bằng tiền, 500 đồng/CP	14.235	0 (0%)
n/a	n/a	28/08/2017	UMC	UPCoM	Giao dịch lần đầu - 1,841,617 CP	n/a	n/a
n/a	n/a	29/08/2017	IBC	UPCoM	Giao dịch bổ sung - 37,578,940 CP	-0.109 (-0.43%)	-0.109 (-0.43%)
29/08/2017	30/08/2017	28/09/2017	HHG	HNX	Trả cổ tức năm 2016 bằng tiền, 500 đồng/CP	8.4	-0.2 (-2.33%)
29/08/2017	30/08/2017	n/a	PIV	HNX	Trả cổ tức bằng cổ phiếu, tỷ lệ 5 %	42.6	-0.4 (-0.93%)
29/08/2017	30/08/2017	n/a	KTS	HNX	Họp ĐHCĐ thường niên năm 2017	n/a	n/a
29/08/2017	30/08/2017	n/a	ASA	HNX	Họp ĐHCĐ bất thường năm 2017	n/a	n/a
29/08/2017	30/08/2017	19/09/2017	TNI	HOSE	Họp ĐHCĐ bất thường năm 2017	7.15	0.07 (0.99%)
29/08/2017	30/08/2017	05/09/2017	TNP	UPCoM	Lấy ý kiến CĐ bằng VB	n/a	n/a
n/a	n/a	29/08/2017	TLG	HOSE	Giao dịch bổ sung - 11,493,584 CP	104	4 (4%)
29/08/2017	30/08/2017	11/09/2017	DHT	HNX	Trả cổ tức năm 2017 bằng tiền, 1,000 đồng/CP	77.5	0.3 (0.39%)
n/a	n/a	29/08/2017	HPT	UPCoM	Giao dịch bổ sung - 670,687 CP	13	0 (0%)
n/a	n/a	29/08/2017	VSA	HNX	Giao dịch bổ sung - 1,164,994 CP	13.8	0 (0%)
29/08/2017	30/08/2017	20/09/2017	VE9	HNX	Trả cổ tức đợt 1/2017 bằng tiền, 6,000 đồng/CP	13.1	0 (0%)
29/08/2017	30/08/2017	08/09/2017	VIX	HNX	Lấy ý kiến CĐ bằng VB	7.7	0.6 (8.45%)
29/08/2017	30/08/2017	25/09/2017	HHC	HNX	Họp ĐHCĐ thường niên năm 2017 (Lần 3)	52	2.8 (5.69%)
n/a	29/08/2017	30/08/2017	BHS	HOSE	Hủy niêm yết cổ phiếu	21.6	-0.3 (-1.37%)
30/08/2017	31/08/2017	14/09/2017	CTD	HOSE	Trả cổ tức năm 2016 bằng tiền, 5,000 đồng/CP	215	1 (0.47%)

Cập nhật ngày 28/08/2017

ĐIỀU KIỆN SỬ DỤNG BẢN TIN VÀ KHUYẾN CÁO

Điều kiện sử dụng bản tin: Bản tin nhận định thị trường này được Công ty Cổ phần Chứng khoán ASEAN cung cấp cho một bộ phận khách hàng nhất định có mở tài khoản tại Công ty. Mọi sự cung cấp khi chưa được sự đồng ý của Công ty đều bị coi là vi phạm bản quyền.

Khuyến cáo: Nội dung trong bản tin này được Công ty Cổ phần Chứng khoán ASEAN tổng hợp và phân tích từ các nguồn thông tin đại chúng được xem là đáng tin cậy và chỉ đơn thuần phục vụ mục đích tham khảo. Công ty không chịu trách nhiệm với bất kỳ quyết định mua hay bán khi khách hàng sử dụng các thông tin trên.