

Ngày 29/08/2017

**TỔNG HỢP THÔNG TIN TRONG NGÀY**
**THÔNG TIN DOANH NGHIỆP**
**COM: Trả cổ tức bằng tiền mặt theo tỷ lệ 10%**

COM - CTCP Vật tư Xăng Dầu - Ngày 06/9 là ngày giao dịch không hưởng quyền nhận cổ tức đợt 1 năm 2017, ngày đăng ký cuối cùng là 07/9. Theo đó, cổ tức sẽ được trả bằng tiền mặt theo tỷ lệ 10%, thanh toán bắt đầu từ ngày 22/9/2017.

**SVC: Trả cổ tức bằng tiền mặt theo tỷ lệ 12%**

SVC - CTCP Dịch vụ tổng hợp Sài Gòn - Ngày 14/9 là ngày giao dịch không hưởng quyền nhận cổ tức năm 2016, ngày đăng ký cuối cùng là 15/9. Theo đó, cổ tức sẽ được trả bằng tiền mặt theo tỷ lệ 12%, thanh toán bắt đầu từ ngày 27/9/2017.

**BTS: Trả cổ tức bằng cổ phiếu theo tỷ lệ 10%**

BTS - CTCP Xi măng Vicem Bút Sơn - Sẽ thực hiện phát hành gần 11 triệu cp nhằm trả cổ tức 2016. Tỷ lệ thực hiện là 10%. Theo đó, ngày GDKHQ tạm nhận cổ tức là ngày 08/09/2017. Nguồn vốn thực hiện cho đợt phát hành này lấy 64 tỷ đồng từ lợi nhuận sau thuế và 45 tỷ đồng từ thặng dư vốn cổ phần.

**FLC: Chủ tịch HĐQT đăng ký mua vào 11 triệu cp**

FLC - CTCP Tập đoàn FLC - Ông Trịnh Văn Quyết, Chủ tịch HĐQT đăng ký mua vào 11 triệu cổ phiếu FLC từ ngày 15/9 đến 15/10 theo phương thức thỏa thuận và khớp lệnh. Dự kiến giao dịch thành công, ông Quyết sẽ nâng sở hữu tại FLC từ hơn 144,18 triệu cổ phiếu, tỷ lệ 22,6% lên 155,18 triệu cổ phiếu, tỷ lệ 24,32%.

**TỔNG QUAN TTCK QUỐC TẾ**

KHU VỰC	CHỈ SỐ	+/-	ĐIỂM
MỸ	Dow Jones	↓ -5.27	21,808.40
	Nasdaq	↑ 17.37	6,283.02
	S&P 500	↑ 1.19	2,444.24
CHÂU ÂU	FTSE 100	↓ -5.60	7,401.46
	DAX	↓ -44.47	12,123.47
	CAC 40	↓ -24.58	5,079.75
CHÂU Á	Nikkei 225	↓ -145.60	19,304.30
	Hang Seng	↓ -100.98	27,762.31
	Shanghai	↑ 2.98	3,365.63

(Nguồn: ASEANSC tổng hợp)

Cập nhật ngày 29/08/2017

**TIN KINH TẾ TRONG NƯỚC NỔI BẬT**
**Giá dịch vụ y tế, xăng dầu và giáo dục đẩy CPI tháng 8 tăng 0,92%**

Trong 11 nhóm hàng hóa và dịch vụ chủ yếu, 10 nhóm có chỉ số giá tháng 8 tăng so với tháng trước, trong đó nhóm thuốc và dịch vụ y tế tăng cao nhất với 2,86% (dịch vụ y tế tăng 3,72%). Nguyên nhân là do trong tháng có 17 tỉnh, thành phố trực thuộc Trung ương thực hiện điều chỉnh tăng giá dịch vụ y tế cho đối tượng không có thẻ bảo hiểm y tế (tác động làm CPI tăng khoảng 0,14%). Chi tiết xin xem tại: <https://www.stockbiz.vn/News/2017/8/29/765917/gia-dich-vu-y-te-xang-dau-va-giao-duc-day-cpi-thang-8-tang-0-92.aspx>

**Đề xuất giãn lộ trình Thông tư 36, ngân hàng nào được lợi?**

NHNN gần đây đã ban hành Dự thảo Thông tư sửa đổi Thông tư 36 (thông tư này đã được sửa đổi trước đó bởi Thông tư 06/2016). Tại dự thảo sửa đổi lần này, lộ trình giảm tỷ lệ vốn ngắn hạn cho vay trung dài hạn một lần nữa được điều chỉnh. Theo đó, tỷ lệ này sẽ ở mức 45% vào năm 2018 và xuống mục tiêu 40% vào năm 2019 đối với ngân hàng, chi nhánh ngân hàng nước ngoài. Chi tiết xin xem tại: <http://cafef.vn/de-xuat-gian-lo-trinh-thong-tu-36-ngan-hang-nao-duoc-loi-20170829134229553.chn>

**Ngày 29/08: Tỷ giá trung tâm ở mức 22.438 đồng, giảm 5 đồng so với phiên trước đó**

Tỷ giá trung tâm ngày 28/8 được Ngân hàng Nhà nước công bố ở mức 22.438 đồng, tiếp tục giảm 5 đồng so với mức công bố ngày hôm qua. Trong khi đó, giá USD tại các ngân hàng thương mại không có nhiều biến động. Cụ thể, ngân hàng Vietcombank, Vietinbank và BIDV vẫn đang niêm yết USD ở mức 22.695-22.765 đồng, không đổi so với phiên hôm qua.

**Sáng ngày 29/08: Giá vàng SJC ở mức 36,40 - 36,60 triệu đồng/lượng**

Lúc 8h30 sáng nay (29/8), giá vàng miếng SJC niêm yết tại Công ty TNHH MTV Vàng bạc đá quý Sài Gòn - SJC tiếp tục tăng so với giá chốt phiên chiều ngày hôm qua. Theo đó, giá vàng SJC mua vào của công ty này tăng 100 nghìn đồng so với so với chiều hôm qua, trong khi chiều bán ra tăng 80 nghìn đồng, hiện đang niêm yết ở mức 36,40 -36,60 triệu đồng/lượng. Ở thời điểm cập nhật lúc 7h00 sáng theo giờ Việt Nam, giá vàng giao ngay ở Kitco đang ở mức 1.317,20 USD/ounce, tăng so với mức chốt phiên hôm thứ Sáu là 1.290,80 USD/ounce.

**TIN QUỐC TẾ NỔI BẬT**
**Ngày 28/08: Chỉ số Dow Jones giảm 0.14%, lên 21,813.67 điểm**

Kết thúc phiên giao dịch ngày thứ Hai, chỉ số Dow Jones hạ 5.27 điểm (tương đương 0.02%) xuống 21,808.4 điểm, trong khi chỉ số S&P 500 nhích 1.19 điểm (tương đương 0.05%) lên 2,444.24 điểm và chỉ số Nasdaq Composite tiến 17.37 điểm (tương đương 0.28%) lên 6,283.02 điểm.

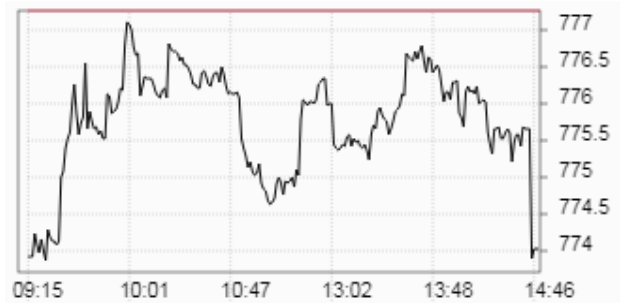
**Ngày 28/08: Dầu Brent tăng 1%, còn 51.89 USD/thùng**

Kết thúc phiên giao dịch ngày thứ Hai, hợp đồng dầu thô ngọt nhẹ WTI giao tháng 10 trên sàn Nymex sụt 1.30 USD (tương đương 2.7%) xuống 46.57 USD/thùng, mức đóng cửa thấp nhất kể từ ngày 24/07/2017, dữ liệu từ FactSet cho thấy. Hợp đồng dầu Brent giao tháng 10 trên sàn Luân Đôn mất 52 xu (tương đương 1%) còn 51.89 USD/thùng.

Ngày 29/08/2017

**TỔNG HỢP DIỄN BIẾN THỊ TRƯỜNG**
**TỔNG QUAN THỊ TRƯỜNG - CHỈ SỐ VN-INDEX**

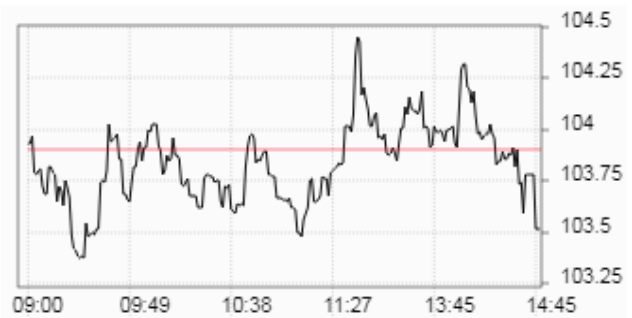
Thay đổi (điểm)	↓	<b>-3,23/-0,42%</b>
Giá trị (điểm)	↓	<b>774.03</b>
Khối lượng (cp)		<b>264,845,233</b>
Giá trị (tỷ đồng)		<b>4,341.76</b>
Số cp tăng giá	↑	<b>105</b>
Số cp giảm giá	↓	<b>164</b>
Số cp đứng giá	→	<b>74</b>

**DIỄN BIẾN THỊ TRƯỜNG - CHỈ SỐ VN-INDEX**


Mã	Mở	Đóng	Cao	Thấp	KL	Thay đổi
SBT	29.3	31.4	31.4	29.3	2,584,430	↑ 7.0%
PLP	21.5	21.5	21.5	21.5	100	↑ 7.0%
FIT	11.2	12.3	12.3	11.2	14,407,260	↑ 7.0%
SKG	31	32.4	32.4	31	1,571,130	↑ 6.9%
VOS	2	2	2	2	948,380	↑ 6.8%

**TỔNG QUAN THỊ TRƯỜNG - CHỈ SỐ HNX-INDEX**

Thay đổi (điểm)	↓	<b>-0,38/-0,37%</b>
Giá trị (điểm)	↓	<b>103.52</b>
Khối lượng (cp)		<b>49,575,281</b>
Giá trị (tỷ đồng)		<b>599.78</b>
Số cp tăng giá	↑	<b>83</b>
Số cp giảm giá	↓	<b>99</b>
Số cp đứng giá	→	<b>180</b>

**DIỄN BIẾN THỊ TRƯỜNG - CHỈ SỐ HNX-INDEX**


Mã	Mở	Đóng	Cao	Thấp	KL	Thay đổi
SDG	20.9	20.9	20.9	20.9	1,000	↑ 10.0%
VCM	16.6	16.6	16.6	16.6	100	↑ 9.9%
TAG	33.9	35.8	35.8	33.9	54,400	↑ 9.8%
POT	19.7	21.4	21.4	19.5	29,700	↑ 9.7%
PCE	14.2	17.2	17.2	14.2	200	↑ 9.6%

**TỔNG QUAN GD NĐTNN**

TỔNG KL (CỔ PHIẾU)	SÀN HCM	SÀN HN
MUA	7,552,850	421,930
BÁN	12,702,696	950,510
MUA - BÁN	<b>-5,149,846</b>	<b>-528,580</b>

**SÀN HCM và SÀN HN**

Ngày 29/08, khối ngoại bán ròng tổng cộng hơn 143,12 tỷ đồng trên cả hai sàn. Trên sàn HOSE, khối ngoại bán ròng gần 134,40 tỷ đồng. Trên sàn HNX, khối ngoại bán ròng gần 8,72 tỷ đồng.

(Nguồn: ASEANSC tổng hợp;...)

Ngày 29/08/2017

**TỈ LỆ ẢNH HƯỞNG ĐẾN CHỈ SỐ VN-INDEX**

Vốn hóa thị trường (Ngày 28/08/2017): 1,977,634.00 tỷ đồng

Giá trị VN-INDEX (Ngày 28/08/2017): 777.26 điểm

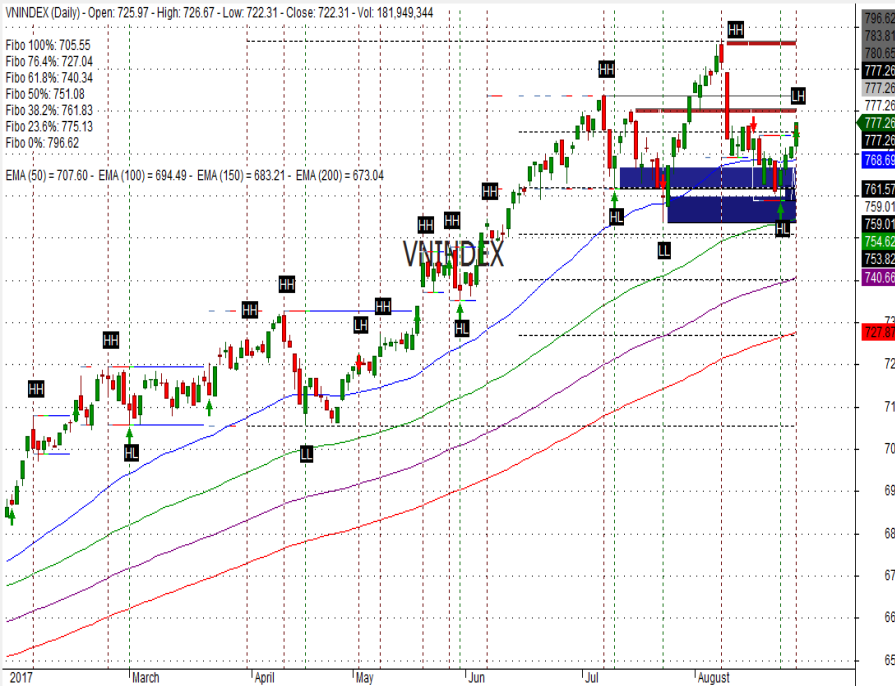
Cập nhật ngày 29/08/2017

Mã CK	Tỷ lệ ảnh hưởng	KL niêm yết	Giá tham chiếu	Giá khớp	+/-	%	KL khớp	Điểm ảnh hưởng
VNM	10.9%	1,451,453,429	148.3	147.5	-0.8	-0.5%	670,760	<b>-0.46</b>
SAB	8.2%	641,281,186	252.5	249	-3.5	-1.4%	16,570	<b>-0.88</b>
VCB	6.8%	3,597,768,575	37.45	37	-0.5	-1.2%	691,290	<b>-0.64</b>
GAS	6.1%	1,913,950,000	63	62.6	-0.4	-0.6%	293,560	<b>-0.30</b>
VIC	6.1%	2,637,707,954	45.5	46.05	0.6	1.2%	1,051,820	<b>0.57</b>
PLX	4.5%	1,293,878,081	68.3	68	-0.3	-0.4%	544,800	<b>-0.15</b>
CTG	3.5%	3,723,404,556	18.85	18.7	-0.2	-0.8%	1,485,040	<b>-0.22</b>
BID	3.4%	3,418,715,334	19.65	19.65	0.0	0.0%	1,636,320	<b>0.00</b>
MSN	2.7%	1,147,496,374	47	45.2	-1.8	-3.8%	726,090	<b>-0.81</b>
VPB	2.4%	1,332,689,035	36.3	36.3	0.0	0.0%	990,000	<b>0.00</b>
ROS	2.3%	430,000,000	104.8	106	1.2	1.2%	3,166,570	<b>0.20</b>
HPG	2.2%	1,264,255,417	34.4	34.45	0.1	0.2%	5,137,980	<b>0.03</b>
MBB	2.0%	1,712,740,909	23.05	22.95	-0.1	-0.4%	4,206,280	<b>-0.07</b>
VJC	1.9%	300,000,000	124.9	124.5	-0.4	-0.3%	315,850	<b>-0.05</b>
BVH	1.9%	680,471,434	54.1	54	-0.1	-0.2%	348,250	<b>-0.03</b>
NVL	1.8%	589,369,234	61.1	60.1	-1.0	-1.6%	1,764,370	<b>-0.23</b>
FPT	1.1%	461,723,054	47.6	47.75	0.2	0.3%	828,090	<b>0.03</b>
BHN	1.0%	231,800,000	86.4	86.2	-0.2	-0.2%	24,770	<b>-0.02</b>
STB	0.9%	1,485,215,716	11.75	11.6	-0.2	-1.3%	2,181,750	<b>-0.09</b>
CTD	0.8%	77,050,000	214.9	213.5	-1.4	-0.7%	58,380	<b>-0.04</b>

(Nguồn: ASEANSC tổng hợp, Cophieu68, HOSE)

## PHÂN TÍCH KỸ THUẬT

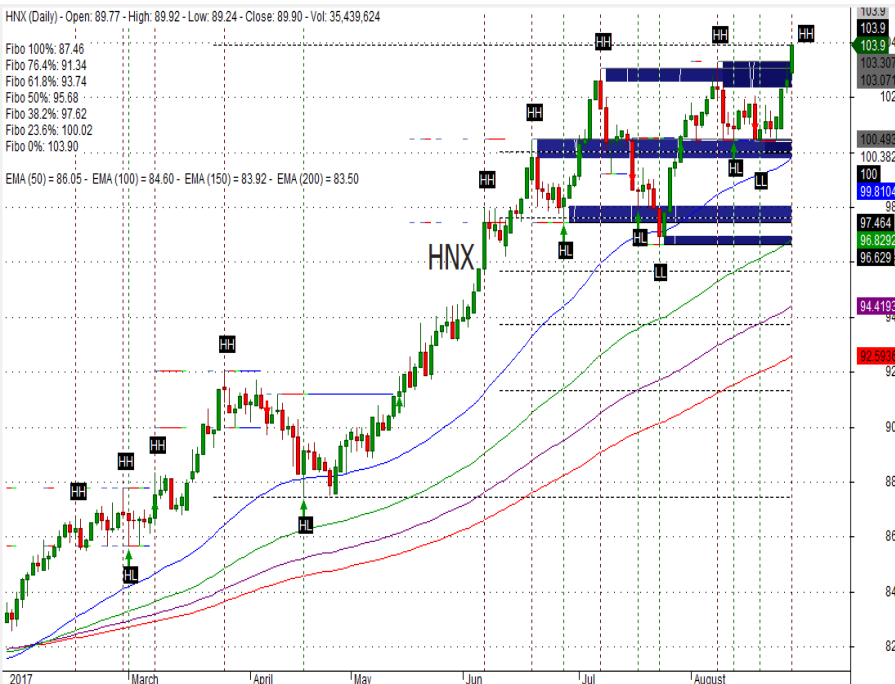
### VN-INDEX



90% cash 10% stocks

Vùng mua: 765 - 770      Vùng chốt lời ngắn hạn: 775 - 780

### HNX-INDEX



30% cash 70% stocks

Vùng mua: 102.0 - 103.0      Vùng chốt lời ngắn hạn: 104.0 - 105.0

### Phân tích kỹ thuật

**Nhận định:** Dựa vào chuyển động của các chỉ báo kỹ thuật, chúng tôi cho rằng Vn-Index sẽ kiểm tra vùng hỗ trợ gần nhất tại 765 - 770 điểm. Tỷ trọng danh mục đề nghị theo công thức Kelly: 90% cash/ 10% stocks.

**Khuyến nghị ngắn hạn:**

Trong kịch bản tiêu cực, vùng hỗ trợ gần của Vn-Index được dự báo nằm tại 765 - 770 điểm. Đây được xem là điểm mua vào tăng tỷ trọng cổ phiếu trong danh mục. Xem xét bán ra khi thủng ngưỡng hỗ trợ 765. Vùng hỗ trợ tiếp theo được dự báo ở mức 755 - 760 điểm.

Trong kịch bản tích cực, vùng 775 - 780 điểm sẽ đóng vai trò là vùng kháng cự gần, đồng thời là điểm bán giảm tỷ trọng cổ phiếu trong danh mục. Vùng kháng cự tiếp theo được dự báo ở mức 785 - 790 điểm.

#### Chỉ báo kỹ thuật

Trend	Momentum	Volatility
ADX	↓ ROC	↑ BBs
MA	→ RSI	→ SD
MACD	↓ Stochastic	↓ ATR
PSAR	↑ %R	↑ Volume
Aroon	↑ MFI	→ Volume

### Phân tích kỹ thuật

**Nhận định:** Dựa vào chuyển động của các chỉ báo kỹ thuật, chúng tôi cho rằng Hnx-Index sẽ kiểm tra vùng kháng cự gần nhất tại 104.0 - 105.0 điểm. Tỷ trọng danh mục đề nghị theo công thức Kelly: 30% cash/ 70% stocks.

**Khuyến nghị ngắn hạn:**

Trong kịch bản tiêu cực, vùng hỗ trợ gần của Hnx-Index được dự báo nằm tại 102.0 - 103.0 điểm. Đây được xem là điểm mua vào tăng tỷ trọng cổ phiếu trong danh mục. Xem xét bán ra khi thủng ngưỡng hỗ trợ 102.0. Vùng hỗ trợ tiếp theo ở mức 100.0 - 101.0.

Trong kịch bản tích cực, vùng 104.0 - 105.0 điểm sẽ đóng vai trò là vùng kháng cự gần, đồng thời là điểm bán giảm tỷ trọng cổ phiếu trong danh mục. Vùng kháng cự tiếp theo ở mức 106.0 - 107.0 điểm.

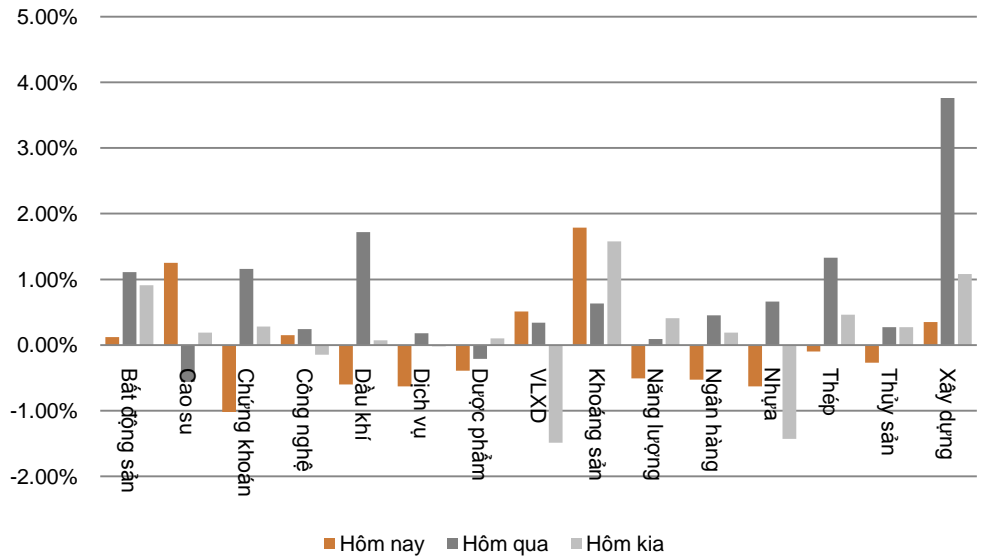
#### Chỉ báo kỹ thuật

Trend	Momentum	Volatility
ADX	↑ ROC	↑ BBs
MA	↑ RSI	↑ SD
MACD	↑ Stochastic	↑ ATR
PSAR	↑ %R	↑ Volume
Aroon	↑ MFI	↑ Volume

Ngày 29/08/2017

**DIỄN BIẾN CHỈ SỐ NGÀNH**

Ngành	Thay đổi
Bất động sản	↑ 0.12%
Cao su	↑ 1.25%
Chứng khoán	↓ -1.02%
Công nghệ	↑ 0.15%
Dầu khí	↓ -0.60%
Dịch vụ	↓ -0.63%
Dược phẩm	↓ -0.39%
Vật liệu xây dựng	↑ 0.51%
Khoáng sản	↑ 1.79%
Năng lượng	↓ -0.51%
Ngân hàng	↓ -0.53%
Nhựa	↓ -0.63%
Thép	↓ -0.10%
Thủy sản	↓ -0.27%
Xây dựng	↑ 0.35%

**BIỂU ĐỒ NGÀNH**

**CHI TIẾT NGÀNH**

Ngành	Mã chứng khoán	Giá tham chiếu	Giá khớp	+/-	%	KLGD
Cao su	HNG	9.4	9.55	↑ 0.2	↑ 1.6%	1,117,380
	PHR	39.85	40.6	↑ 0.8	↑ 1.9%	443,150
	DRC	24.9	24.8	↓ -0.1	↓ -0.4%	120,720
	DPR	42.5	42.6	↑ 0.1	↑ 0.2%	31,190
	CSM	15.7	15.7	→ 0.0	→ 0.0%	67,090
Vật liệu xây dựng	VCS	175.1	179.9	↑ 4.8	↑ 2.7%	81,240
	VGC	19.2	19.3	↑ 0.1	↑ 0.5%	269,500
	HT1	15.4	15	↓ -0.4	↓ -2.6%	1,144,920
	CTI	29.25	29.4	↑ 0.2	↑ 0.5%	324,060
Khoáng sản	MVC	11.9	11.9	→ 0.0	→ 0.0%	-
	MSR	14.1	14.9	↑ 0.8	↑ 5.7%	361,500
	SQC	81	81	→ 0.0	→ 0.0%	-
	KSB	51.9	51.8	↓ -0.1	↓ -0.2%	350,160
	KSV	11.9	11.9	→ 0.0	→ 0.0%	-
	AMD	12	11.6	↓ -0.4	↓ -3.3%	1,510,260
	MVB	7	7	→ 0.0	→ 0.0%	-

Cập nhật ngày 29/08/2017

Ngày 29/08/2017

**ĐẦU TƯ THEO NHÓM NGÀNH**

Ngành	Lợi nhuận 1 tuần	Lợi nhuận 1 tháng	Lợi nhuận 1 quý	Lợi nhuận 1 năm	Chi tiết
Xi măng	↓ -5.26%	↓ -3.17%	↑ 8.13%	↑ 5.44%	Cổ phiếu nổi bật: HT1, BCC...
Xây dựng và xây lấp	↓ -0.67%	↓ -4.06%	↑ 8.08%	↑ 67.33%	Cổ phiếu nổi bật: CTD, PXS, VCG, VNE...
Vận tải	↓ -2.49%	↓ -5.00%	↑ 10.60%	↑ 25.65%	Cổ phiếu nổi bật: GMD, PVT, VIP, VOS, VTO...
Dược phẩm	↓ -1.14%	↑ 5.29%	↑ 18.58%	↑ 57.28%	Cổ phiếu nổi bật: DCL, DHG, DMC, IMP...
Đường	↑ 2.89%	↑ 1.21%	↑ 7.06%	↑ 7.27%	Cổ phiếu nổi bật: BHS, LSS, SBT...
Chứng khoán	↓ -1.07%	↓ -2.42%	↑ 0.51%	↑ 10.00%	Cổ phiếu nổi bật: HCM, SSI, VND...
Ngân hàng	↓ -2.85%	↓ -4.86%	↓ -1.53%	↑ 9.87%	Cổ phiếu nổi bật: BID, CTG, EIB, MBB, SHB, VCB...
Cảng biển	↓ -0.62%	↓ -4.30%	↑ 10.38%	↑ 20.65%	Cổ phiếu nổi bật: GMD, HAH, VSC...
Bất động sản	↓ -3.58%	↓ -2.67%	↓ -1.46%	↑ 12.09%	Cổ phiếu nổi bật: DIG, HBC, IJC, KBC, SCR, VIC...
Thép	↓ -3.15%	↑ 5.32%	↑ 6.53%	↑ 72.64%	Cổ phiếu nổi bật: HPG, HSG, TLH, VGS, VIS, NKG...
Sữa	↑ 1.26%	↑ 6.85%	↓ -42.94%	↑ 28.78%	Cổ phiếu nổi bật: HNM, VNM...
Phân bón	↑ 4.35%	↓ -1.72%	↑ 6.45%	↓ -15.02%	Cổ phiếu nổi bật: BFC, DCM, DPM, LAS...
Săm lốp	↓ -2.31%	↓ -13.13%	↓ -6.37%	↓ -14.59%	Cổ phiếu nổi bật: CSM, DRC, SRC...
Thủy sản	↓ -2.95%	↑ 1.84%	↓ -7.19%	↑ 11.54%	Cổ phiếu nổi bật: FMC, HVG, IDI, VHC...
Đệt may	↓ -3.50%	↓ -4.51%	↑ 18.96%	↓ -16.59%	Cổ phiếu nổi bật: STK, TCM, TNG...
Điện	↓ -0.79%	↓ -0.87%	↑ 2.49%	↑ 8.32%	Cổ phiếu nổi bật: BTP, PPC, VSH, NT2...
Dầu khí	↓ -1.79%	↓ -1.87%	↓ -6.93%	↑ 16.60%	Cổ phiếu nổi bật: GAS, PVC, PVD, PVS...
Bảo hiểm	↓ -2.40%	↓ -8.74%	↓ -9.66%	↑ 23.12%	Cổ phiếu nổi bật: BIC, BMI, BVH, PTI...
Khoáng sản	↑ 1.45%	↑ 0.21%	↑ 16.42%	↓ -60.98%	Cổ phiếu nổi bật: BGM, DHM, KSA, KSQ, LCM...
Nông nghiệp	↑ 1.64%	↑ 0.23%	↑ 66.85%	↑ 25.96%	Cổ phiếu nổi bật: HKB, HNG, TSC...

**Nhận định**

Ngành **Phân Bón** là ngành có mức **lợi nhuận tuần** lớn nhất **4.35%**. Ngành **Sữa** là ngành có mức **lợi nhuận tháng** lớn nhất **6.85%**. Ngành **Nông nghiệp** là ngành có mức **lợi nhuận quý** lớn nhất **66.85%**. Ngành **Thép** là ngành có mức **lợi nhuận năm** lớn nhất **72.64%**.

(Cập nhật ngày 20/04/2017)

Ngày 29/08/2017

**GIÁ CẢ HÀNG HÓA THẾ GIỚI**

Năng lượng	Giá hiện tại	Thay đổi				Thời gian cập nhật
		1 Ngày	1 Tuần	1 Tháng	1 Năm	
Crude Oil	46.8602 ↑	0.73% ↓	-1.64% ↓	-6.16% ↑	1.10%	29/08/2017
Brent	51.9266 ↑	0.27% ↑	0.11% ↓	-1.39% ↑	7.35%	29/08/2017
Natural gas	2.9218 ↑	0.10% ↓	-0.54% ↑	4.63% ↑	3.41%	29/08/2017
Gasoline	1.7249 ↑	0.68% ↑	8.49% ↑	1.18% ↑	19.17%	29/08/2017
Heating oil	1.6419 ↑	0.53% ↑	3.24% ↓	-0.55% ↑	11.67%	29/08/2017
Ethanol	1.5085 ↑	0.54% ↓	-2.11% ↓	-2.93% ↑	5.20%	29/08/2017

Kim loại	Giá hiện tại	Thay đổi				Thời gian cập nhật
		1 Ngày	1 Tuần	1 Tháng	1 Năm	
Gold	1323.7556 ↑	1.21% ↑	3.04% ↑	4.28% ↑	0.97%	29/08/2017
Silver	17.5683 ↑	1.00% ↑	3.53% ↑	4.61% ↓	-5.39%	29/08/2017
Platinum	986.49 ↓	-0.05% ↑	1.23% ↑	5.45% ↓	-6.23%	29/08/2017
Palladium	938.2 ↑	0.52% ↑	0.61% ↑	6.25% ↑	38.48%	29/08/2017

Nông nghiệp	Giá hiện tại	Thay đổi				Thời gian cập nhật
		1 Ngày	1 Tuần	1 Tháng	1 Năm	
Rubber	219.00 ↓	-0.05% ↑	1.30% ↑	3.01% ↑	43.51%	29/08/2017
Oat	237.3697 ↓	-0.63% ↓	-3.02% ↓	-16.49% ↑	46.52%	29/08/2017
Soybeans	933.0749 ↓	-0.03% ↓	-0.07% ↓	-6.18% ↓	-3.36%	29/08/2017
Wheat	399.8878 →	0.00% ↓	-0.59% ↓	-15.72% ↑	10.09%	29/08/2017
Cotton	70.2 ↑	0.09% ↑	1.92% ↓	-0.43% ↑	6.41%	29/08/2017
Rice	12.2052 ↓	-3.56% ↓	-2.16% ↓	-0.45% ↑	28.95%	29/08/2017
Palm Oil	2709 ↓	-0.51% ↓	-0.73% ↑	1.38% ↓	-2.87%	29/08/2017
Cheese	1.663 →	0.00% →	0.00% ↑	7.57% ↓	-8.22%	29/08/2017
Milk	16.51 ↑	0.06% ↓	-0.12% ↑	6.72% ↓	-2.42%	29/08/2017
Orange Juice	132.75 ↓	-1.96% ↓	-1.96% ↑	0.84% ↓	-30.84%	29/08/2017
Coffee	129.8 ↓	-0.12% ↑	2.77% ↓	-6.71% ↓	-9.79%	29/08/2017
Lumber	380.1 ↑	2.18% ↑	4.05% ↑	0.48% ↑	21.55%	29/08/2017
Wool	1572 →	0.00% ↑	1.42% ↑	3.29% ↑	21.20%	29/08/2017
Sugar	14.04 ↑	0.07% ↑	5.84% ↓	-4.02% ↓	-30.77%	29/08/2017

Công nghiệp	Giá hiện tại	Thay đổi				Thời gian cập nhật
		1 Ngày	1 Tuần	1 Tháng	1 Năm	
Live Cattle	106.4401 ↑	0.35% ↑	0.19% ↓	-5.18% ↓	-4.11%	29/08/2017
Aluminum	2070 ↓	-1.71% ↑	1.62% ↑	7.20% ↑	22.99%	29/08/2017
Tin	20325 ↓	-0.81% →	0.00% ↑	1.63% ↑	10.52%	29/08/2017
Zinc	3063.5 ↓	-1.75% ↑	4.27% ↑	9.65% ↑	33.46%	29/08/2017

(Nguồn: ASEANSC tổng hợp, tradingeconomics.com)

Ngày 29/08/2017

**DANH MỤC CỦA CANSLIM**
**CÁC KHUYẾN NGHỊ CÒN MỞ TRẠNG THÁI**

Mã CP	Mua Bán	Trạng thái	Giá mua/Bán	Giá hiện tại	Giá mục tiêu	Lãi lỗ tiềm năng	Lãi lỗ ghi nhận	Ngày mở TT	Ghi chú
* PGC	Mua	Mở	13.5	15.4	24.1	↑ 78.5%	↑ 14.1%	04/05/2017	
Trung bình:							↑	14.1%	

**CÁC KHUYẾN NGHỊ ĐÃ ĐÓNG TRONG THÁNG**

Mã CP	Mua Bán	Trạng thái	Giá mua/Bán	Giá hiện tại	Giá mục tiêu	Lãi lỗ tiềm năng	Lãi lỗ ghi nhận	Ngày mở TT	Ngày đóng TT
VNM	Mua	Đóng	115.0	138.0	140.0	↑ 21.7%	↑ 20.0%	27/01/2016	17/03/2016
BTP	Mua	Đóng	11.4	15.8	15.3	↑ 34.2%	↑ 38.6%	16/02/2016	25/03/2016
INN	Mua	Đóng	36.0	49.8	49.0	↑ 36.1%	↑ 38.3%	19/01/2016	13/04/2016
KBC	Mua	Mở	13.1	15.0	15.5	↑ 18.3%	↑ 14.5%	26/04/2016	08/06/2016
BPC	Mua	Mở	12.4	17.5	20.0	↑ 61.3%	↑ 41.1%	20/01/2016	08/06/2016
PMC	Mua	Mở	49.0	60.7	72.4	↑ 47.8%	↑ 23.9%	26/04/2016	08/06/2016
* BCC	Mua	Mở	14.8	19.1	18.4	↑ 24.3%	↑ 29.1%	19/12/2016	20/02/2017
* HVT	Mua	Mở	19.5	27.8	25.0	↑ 28.2%	↑ 42.6%	19/12/2016	16/03/2017
* NLG	Mua	Mở	21.8	26.8	27.8	↑ 27.5%	↑ 22.7%	19/12/2016	16/03/2017
* VNM	Mua	Mở	124.6	151.7	150.0	↑ 20.4%	↑ 21.7%	20/12/2016	29/05/2017
Trung bình:							↑	31.0%	

(Cập nhật ngày 31/07/2017)

**NHẬN ĐỊNH CỦA ASEANSC**

Chúng tôi cho rằng thị trường điều chỉnh là cơ hội để các nhà đầu tư cơ cấu lại danh mục và mua lại những cổ phiếu cơ bản tốt. Chúng tôi đánh giá thị trường có những rủi ro nhất định trong ngắn hạn, nhưng sẽ sớm hồi phục và tiếp tục tăng trưởng ngay trong quý III và quý IV năm nay, vì lực đẩy của nền kinh tế đang còn rất mạnh. Chính phủ mới đang thể hiện quyết tâm cải cách, thu hút nhiều sự quan tâm của các NĐT trên toàn cầu. Một số cổ phiếu nhà đầu tư lên theo dõi: PGC (triển vọng tốt), VGT (triển vọng tốt), CSV (nhà máy đã khấu hao hết, tiết kiệm được gần 80 tỷ mỗi năm), VGS (giá thép phục hồi), NTL (dự kiến lợi nhuận đột biến từ bán dự án), HHG (triển vọng tốt), PVD (giá dầu phục hồi), SHB (lợi nhuận tăng trưởng mạnh), VSC (cơ bản tốt), SCR (triển vọng tốt), DCM, DPM (ngành phân bón dự kiến hưởng lợi từ hoàn thuế GTGT).



Ngày 29/08/2017

**BÁO CÁO CÔNG TY (CÁC BÁO CÁO PHÁT HÀNH GẦN NHẤT)**

Tên công ty	Ngày phát hành	Khuyến nghị	Giá mục tiêu	Chi tiết
VPB	17/08/2017	Mua [+26%]	49.200 đồng/cổ phiếu	Tài xuống
DRC	27/07/2017	Bán [-21%]	21.300 đồng/cổ phiếu	Tài xuống
LTG	26/07/2017	Bán [-19%]	44.400 đồng/cổ phiếu	Tài xuống
VGC	27/06/2017	Nắm giữ [-8%]	17.400 đồng/cổ phiếu	Tài xuống
LIC	31/05/2017	Không đánh giá		N/A Tài xuống
VGC	25/05/2017	Mua [+41%]	24.100 đồng/cổ phiếu	Tài xuống
CTF	23/05/2017	Nắm giữ [+9%]	13.100 đồng/cổ phiếu	Tài xuống
CDN	22/05/2017	Mua [+29%]	30.800 đồng/cổ phiếu	Tài xuống
DP2	19/05/2017	Không đánh giá		N/A Tài xuống
DVN	18/05/2017	Mua [+282%]	39.700 đồng/cổ phiếu	Tài xuống
CSV	10/05/2017	Mua [+69%]	50.700 đồng/cổ phiếu	Tài xuống
TRC	09/05/2017	Nắm giữ [+8%]	31.700 đồng/cổ phiếu	Tài xuống
PGC	28/04/2017	Mua [+81%]	24.100 đồng/cổ phiếu	Tài xuống
TMT	21/04/2017	Nắm giữ [+3%]	13.300 đồng/cổ phiếu	Tài xuống
VTG	23/03/2017	Mua [+29%]	14.400 đồng/cổ phiếu	Tài xuống
DIG	23/03/2017	Nắm giữ [+0%]	9.100 đồng/cổ phiếu	Tài xuống
TMT	20/03/2017	Mua [+42%]	18.000 đồng/cổ phiếu	Tài xuống
CMC	20/03/2017	Mua [+160%]	13.500 đồng/cổ phiếu	Tài xuống
ONE	24/10/2016	Mua [+32%]	10.300 đồng/cổ phiếu	Tài xuống
KDH	06/06/2016	Nắm giữ [+4%]	24.500 đồng/cổ phiếu	Tài xuống
KBC	06/06/2016	Nắm giữ [+1%]	15.000 đồng/cổ phiếu	Tài xuống
VIC	06/06/2016	Nắm giữ [+4%]	56.000 đồng/cổ phiếu	Tài xuống
TLH	27/05/2016	Mua [+30%]	11.000 đồng/cổ phiếu	Tài xuống
VIS	27/05/2016	Nắm giữ [+6%]	11.000 đồng/cổ phiếu	Tài xuống
VGS	26/05/2016	Mua [+20%]	12.500 đồng/cổ phiếu	Tài xuống

Khuyến nghị	Diễn giải
Kỳ vọng 12 tháng	
Mua	Nếu giá mục tiêu cao hơn giá thị trường trên 15%
Nắm giữ	Nếu giá mục tiêu so với giá thị trường từ -15% đến 15%
Bán	Nếu giá mục tiêu thấp hơn giá thị trường dưới -15%

 Vui lòng xem chi tiết tại: <https://www.aseansc.com.vn/trung-tam-phan-tich/bao-cao-cong-ty>

Ngày 29/08/2017

## BÁO CÁO CẬP NHẬT NGÀNH (CÁC BÁO CÁO PHÁT HÀNH GẦN NHẤT)

Tên báo cáo	Chi tiết
Báo cáo triển vọng ngành 2017 - ASEANSC	Tải xuống
Báo cáo cập nhật ngành Bất động sản – Tháng 6/2016	Tải xuống
Báo cáo cập nhật ngành Sản xuất thép – Tháng 6/2016	Tải xuống
Báo cáo cập nhật ngành Ngân hàng – Tháng 5/2016	Tải xuống
Báo cáo cập nhật ngành Dịch vụ du lịch – Tháng 5/2016	Tải xuống
Báo cáo cập nhật ngành Thủy sản – Tháng 4/2016	Tải xuống
Báo cáo cập nhật ngành Dược phẩm – Tháng 4/2016	Tải xuống
Báo cáo cập nhật ngành Khu công nghiệp – Tháng 3/2016	Tải xuống
Báo cáo cập nhật ngành Chứng khoán – Tháng 3/2016	Tải xuống
Báo cáo cập nhật ngành Cảng biển – Tháng 3/2016	Tải xuống
Báo cáo cập nhật ngành Cao su tự nhiên – Tháng 2/2016	Tải xuống
Báo cáo cập nhật ngành Nhiệt điện – Tháng 2/2016	Tải xuống
Báo cáo cập nhật ngành Xi măng – Tháng 2/2016	Tải xuống

Vui lòng xem chi tiết tại: <https://www.aseansc.com.vn/trung-tam-phan-tich/bao-cao-nganh>

Ngày 29/08/2017

**BÁO CÁO PHÂN TÍCH KỸ THUẬT (CÁC BÁO CÁO PHÁT HÀNH GẦN NHẤT)**

Tên báo cáo	Chi tiết
Báo cáo phân tích kỹ thuật – DCM (25/08/2017)	Tải xuống
Báo cáo phân tích kỹ thuật – SHB (23/08/2017)	Tải xuống
Báo cáo phân tích kỹ thuật – NTL (28/07/2017)	Tải xuống
Báo cáo phân tích kỹ thuật – PVD (24/07/2017)	Tải xuống
Báo cáo phân tích kỹ thuật – HUT (21/07/2017)	Tải xuống
Báo cáo phân tích kỹ thuật – VGS (20/07/2017)	Tải xuống
Báo cáo phân tích kỹ thuật – KDC, KDH, KMR, KLF (18/07/2017)	Tải xuống
Báo cáo phân tích kỹ thuật – IVS, ITA, ITD, KBC (17/07/2017)	Tải xuống
Báo cáo phân tích kỹ thuật – HT1, HTI, HVG, IDI (13/07/2017)	Tải xuống
Báo cáo phân tích kỹ thuật – HNG, HPG, HQC, HSG (12/07/2017)	Tải xuống
Báo cáo phân tích kỹ thuật – HBC, HCM, HDC, HHS (11/07/2017)	Tải xuống
Báo cáo phân tích kỹ thuật – HAG, HAH, HAI, HAR (10/07/2017)	Tải xuống
Báo cáo phân tích kỹ thuật – FMC, FPT, GAS, GMD (06/07/2017)	Tải xuống
Báo cáo phân tích kỹ thuật – EIB, ELC, FCM, FLC (05/07/2017)	Tải xuống
Báo cáo phân tích kỹ thuật – DPM, DQC, DRC, DXG (04/07/2017)	Tải xuống
Báo cáo phân tích kỹ thuật – DHM, DIC, DRH, DLG (03/07/2017)	Tải xuống
Báo cáo phân tích kỹ thuật – DCM, DCL, DCS, DIG (30/06/2017)	Tải xuống
Báo cáo phân tích kỹ thuật – DBC, EVE, FCN, FIT (29/06/2017)	Tải xuống
Báo cáo phân tích kỹ thuật – CSM, CCL, CNG, CLL (28/06/2017)	Tải xuống
Báo cáo phân tích kỹ thuật – CMG, CTD, CTG, CVT (26/06/2017)	Tải xuống
Báo cáo phân tích kỹ thuật – BMI, BVS, BVH, BTP (23/06/2017)	Tải xuống
Báo cáo phân tích kỹ thuật – BHS, BCG, CEO, CII (22/06/2017)	Tải xuống
Báo cáo phân tích kỹ thuật – AAA, ACB, BID, BIC (21/06/2017)	Tải xuống
Báo cáo phân tích kỹ thuật – VTO, TNG, VIX, MBS (20/06/2017)	Tải xuống
Báo cáo phân tích kỹ thuật – VNE, VNM, VSC, VSH (19/06/2017)	Tải xuống
Báo cáo phân tích kỹ thuật – VIS, VHG, VIC, VIP (16/06/2017)	Tải xuống
Báo cáo phân tích kỹ thuật – VCG, VGS, VND, VKC (15/06/2017)	Tải xuống
Báo cáo phân tích kỹ thuật – TIG, TVS, VCB, VHC (14/06/2017)	Tải xuống
Báo cáo phân tích kỹ thuật – TCL, TCM, TDH, TSC (13/06/2017)	Tải xuống
Báo cáo phân tích kỹ thuật – SVC, SCR, VNS, TLH (12/06/2017)	Tải xuống
Báo cáo phân tích kỹ thuật – SHS, SRC, SJS, STB (09/06/2017)	Tải xuống
Báo cáo phân tích kỹ thuật – SHB, SSI, SFG, SFI (08/06/2017)	Tải xuống
Báo cáo phân tích kỹ thuật – S99, PVT, PVS, PXT (07/06/2017)	Tải xuống

 Vui lòng xem chi tiết tại: <https://www.aseansc.com.vn/trung-tam-phan-tich/bao-cao-phan-tich-ky-thuat>

Ngày 29/08/2017

**LỊCH SỰ KIỆN CHỨNG KHOÁN NỔI BẬT**

Ngày GDKHQ	Ngày ĐKCC	Ngày TH	Mã CK	Sàn	Nội dung sự kiện	Giá HT	Thay đổi
n/a	29/08/2017	30/08/2017	BHS	HOSE	Hủy niêm yết cổ phiếu	21.75	0.15 (0.69%)
29/08/2017	30/08/2017	08/09/2017	HHC	HNX	Hợp ĐHCĐ thường niên năm 2017 (Lần 3)	52	0 (0%)
29/08/2017	30/08/2017	20/09/2017	VE9	HNX	Trả cổ tức đợt 1/2017 bằng tiền, 6,000 đồng/CP	12.9	-0.2 (-1.53%)
29/08/2017	30/08/2017	#REF!	VIX	HNX	Lấy ý kiến CĐ bằng VB	n/a	n/a
29/08/2017	30/08/2017	11/09/2017	DHT	HNX	Trả cổ tức năm 2017 bằng tiền, 1,000 đồng/CP	76.2	0 (0%)
n/a	n/a	29/08/2017	VSA	HNX	Giao dịch bổ sung - 1,164,994 CP	21.2	0 (0%)
n/a	n/a	29/08/2017	HPT	UPCoM	Giao dịch bổ sung - 670,687 CP	0 (0%)	0 (0%)
n/a	n/a	29/08/2017	TLG	HOSE	Giao dịch bổ sung - 11,493,584 CP	104	0 (0%)
29/08/2017	30/08/2017	28/09/2017	HHG	HNX	Trả cổ tức năm 2016 bằng tiền, 500 đồng/CP	8.4	0 (0%)
29/08/2017	30/08/2017	n/a	PIV	HNX	Trả cổ tức bằng cổ phiếu, tỷ lệ 5 %	n/a	n/a
29/08/2017	30/08/2017	n/a	KTS	HNX	Hợp ĐHCĐ thường niên năm 2017	n/a	n/a
29/08/2017	30/08/2017	n/a	ASA	HNX	Hợp ĐHCĐ bất thường năm 2017	2.9	0.1 (3.57%)
29/08/2017	30/08/2017	19/09/2017	TNI	HOSE	Hợp ĐHCĐ bất thường năm 2017	n/a	n/a
29/08/2017	30/08/2017	05/09/2017	TNP	UPCoM	Lấy ý kiến CĐ bằng VB	10	0 (0%)
n/a	n/a	29/08/2017	IBC	UPCoM	Giao dịch bổ sung - 37,578,940 CP	26.1	0.4 (1.56%)
30/08/2017	31/08/2017	n/a	GKM	HNX	Lấy ý kiến CĐ bằng VB	15.1	0.3 (2.03%)
30/08/2017	31/08/2017	28/09/2017	GKM	HNX	Trả cổ tức năm 2015 bằng tiền, 1,000 đồng/CP	13.8	0 (0%)
30/08/2017	31/08/2017	25/09/2017	VGC	HNX	Trả cổ tức năm 2016 bằng tiền, 950 đồng/CP	19	0 (0%)
30/08/2017	31/08/2017	15/09/2017	QNW	UPCoM	Trả cổ tức đợt 3/2016 bằng tiền, 246 đồng/CP	9.4	0 (0%)
30/08/2017	31/08/2017	05/10/2017	VOC	UPCoM	Trả cổ tức năm 2016 bằng tiền, 1,000 đồng/CP	22	-0.4 (-1.79%)
30/08/2017	31/08/2017	n/a	NPH	UPCoM	Hợp ĐHCĐ bất thường năm 2017	18.2	0 (0%)
30/08/2017	31/08/2017	n/a	TTG	UPCoM	Hợp ĐHCĐ bất thường năm 2017	6.1	0 (0%)

Cập nhật ngày 29/08/2017

**ĐIỀU KIỆN SỬ DỤNG BẢN TIN VÀ KHUYẾN CÁO**

Điều kiện sử dụng bản tin: Bản tin nhận định thị trường này được Công ty Cổ phần Chứng khoán ASEAN cung cấp cho một bộ phận khách hàng nhất định có mở tài khoản tại Công ty. Mọi sự cung cấp khi chưa được sự đồng ý của Công ty đều bị coi là vi phạm bản quyền.

Khuyến cáo: Nội dung trong bản tin này được Công ty Cổ phần Chứng khoán ASEAN tổng hợp và phân tích từ các nguồn thông tin đại chúng được xem là đáng tin cậy và chỉ đơn thuần phục vụ mục đích tham khảo. Công ty không chịu trách nhiệm với bất kỳ quyết định mua hay bán khi khách hàng sử dụng các thông tin trên.