

Ngày 08/09/2017

**TỔNG HỢP THÔNG TIN TRONG NGÀY**
**THÔNG TIN DOANH NGHIỆP**
**VCB: Trả cổ tức bằng tiền mặt theo tỷ lệ 8%**

VCB - Ngân hàng TMCP Vietcombank - Ngày 28/9 là ngày giao dịch không hưởng quyền nhận cổ tức năm 2016, ngày đăng ký cuối cùng là 29/9. Theo đó, cổ tức sẽ được trả bằng tiền mặt theo tỷ lệ 8%, thanh toán dự kiến bắt đầu từ ngày 16/10/2017.

**BBC: Trả cổ tức bằng tiền mặt theo tỷ lệ 10%**

BBC - CTCP Bibica - Ngày 21/9 là ngày giao dịch không hưởng quyền tạm ứng cổ tức đợt 1 năm 2017, ngày đăng ký cuối cùng là 22/9. Theo đó, cổ tức sẽ được trả bằng tiền mặt theo tỷ lệ 10%, thanh toán dự kiến bắt đầu từ ngày 10/10/2017.

**C47: Trả cổ tức bằng tiền mặt theo tỷ lệ 9%**

C47 - CTCP Xây dựng 47 – HĐQT đã Nghị quyết về việc chi trả cổ tức năm 2016. Theo đó, Công ty thống nhất kế hoạch chi trả cổ tức năm 2016 bằng tiền mặt tỷ lệ 9%. Thời gian chốt danh sách là 22/09/2017, thanh toán bắt đầu từ ngày 06/10/2017.

**SFN: Trả cổ tức bằng tiền mặt theo tỷ lệ 9%**

SFN - CTCP Dệt Lưới Sài Gòn - Ngày 20/9 là ngày giao dịch không hưởng quyền nhận cổ tức lần 3 năm 2016 và lần 1 năm 2017, ngày đăng ký cuối cùng là 21/9. Theo đó, cổ tức sẽ được trả bằng tiền mặt theo tỷ lệ 9%, thanh toán bắt đầu từ ngày 06/10/2017.

**TỔNG QUAN TTCK QUỐC TẾ**

KHU VỰC	CHỈ SỐ	+/-	ĐIỂM
MỸ	Dow Jones	↓ -22.86	21,784.78
	Nasdaq	↑ 4.56	6,397.87
	S&P 500	↓ -0.44	2,465.10
CHÂU ÂU	FTSE 100	↓ -21.79	7,375.19
	DAX	↓ -20.77	12,275.86
	CAC 40	↓ -22.41	5,092.21
CHÂU Á	Nikkei 225	↓ -121.70	19,274.82
	Hang Seng	↑ 145.55	27,668.47
	Shanghai	↓ -0.06	3,365.44

(Nguồn: ASEANSC tổng hợp)

Cập nhật ngày 08/09/2017

**TIN KINH TẾ TRONG NƯỚC NỔI BẬT**
**Tiêu thụ thép tăng vọt trong mùa mưa**

Hiệp hội Thép Việt Nam cho biết, cuối tháng 6, các doanh nghiệp thép tại phía Nam đã chạy hết công suất, có doanh nghiệp chạy vượt công suất thiết kế nhưng vẫn “cháy hàng”. Hầu như không có doanh nghiệp nào tồn kho thép xây dựng thời điểm ấy. Chi tiết xin xem tại: <https://www.stockbiz.vn/News/2017/9/7/767269/tieu-thu-thep-tang-vot-trong-mua-mua.aspx>

**Áp lực tăng trưởng của doanh nghiệp cao su**

Đang duy trì tốc độ tăng trưởng tốt với kim ngạch xuất khẩu (XK) tỷ USD song ngành cao su Việt Nam vẫn phải đối mặt với rất nhiều nguy cơ, từ sự phụ thuộc quá lớn vào thị trường Trung Quốc đến “nghịch lý” XK nhiều nhưng thiếu nguyên liệu và yếu chế biến sâu. Chi tiết xin xem tại: <http://thoibaokinhdanh.vn/Thi-truong-17/Ap-luc-tang-truong-cua-doanh-nghiep-cao-su-39093.html>

**Ngày 08/09: Tỷ giá trung tâm ở mức 22.437 đồng, giảm 7 đồng so với phiên trước đó**

Tỷ giá trung tâm ngày 8/9 được Ngân hàng Nhà nước công bố ở mức 22.432 đồng, giảm 7 đồng so với hôm qua. Với biên độ +/-3% đang được áp dụng, tỷ giá trần mà các ngân hàng được áp dụng hôm nay tiếp tục là 23.104 đồng và tỷ giá sàn là 21.759 đồng. Mở cửa giao dịch sáng nay, Vietinbank đã giảm 5 đồng ở cả chiều mua và bán so với hôm qua, hiện niêm yết ở mức 22.690-22.760 đồng.

**Sáng ngày 08/09: Giá vàng SJC ở mức 37,00 - 37,24 triệu đồng/lượng**

Mở cửa phiên giao dịch sáng 8/9, giá vàng miếng SJC niêm yết tại Công ty TNHH MTV Vàng bạc đá quý Sài Gòn - SJC tiếp tục tăng mạnh so với giá mở cửa phiên sáng qua. Cụ thể, giá vàng SJC ở doanh nghiệp này được niêm yết ở mức 37,00 - 37,24 triệu đồng/lượng, tăng 200 nghìn đồng ở cả hai chiều mua và bán. Ở thời điểm cập nhật lúc 5h30 sáng theo giờ Việt Nam, giá vàng giao ngay đang ở mức 1.348 USD/ounce, tăng 1% so với mức chốt phiên hôm thứ Tư là 1.333,50 USD/ounce.

**TIN QUỐC TẾ NỔI BẬT**
**Ngày 07/09: Chỉ số Dow Jones giảm 0.1%, xuống 21,784.78 điểm**

Kết thúc phiên giao dịch ngày thứ Năm, chỉ số Dow Jones lùi 22.86 điểm (tương đương 0.1%) xuống 21,784.78 điểm, chỉ số S&P 500 hạ 0.44 điểm (tương đương 0.02%) xuống 2,465.1 điểm, trong khi chỉ số Nasdaq Composite nhích 4.56 điểm (tương đương 0.07%) lên 6,397.87 điểm. Số cổ phiếu tăng vượt số cổ phiếu giảm trên sàn New York theo tỷ lệ 1.07:1. Trên sàn Nasdaq, tỷ lệ này là 1:1.06.

**Ngày 07/09: Dầu Brent tăng 0.5%, lên 54.49 USD/thùng**

Kết thúc phiên giao dịch ngày thứ Năm, hợp đồng dầu thô ngọt nhẹ WTI giao tháng 10 trên sàn Nymex hạ 7 xu (tương đương 0.1%) xuống 49.09 USD/thùng, sau khi khép phiên ngày thứ Tư tại mức cao nhất từ ngày 09/08/2017. Hiện hợp đồng này đã leo dốc 3.8% từ đầu tuần đến nay. Trong khi đó, hợp đồng dầu Brent giao tháng 11 trên sàn Luân Đôn tiến 29 xu (tương đương 0.5%) lên 54.49 USD/thùng, mức đóng cửa cao nhất kể từ ngày 18/04/2017.

Ngày 08/09/2017

**TỔNG HỢP DIỄN BIẾN THỊ TRƯỜNG**
**TỔNG QUAN THỊ TRƯỜNG - CHỈ SỐ VN-INDEX**

 Thay đổi (điểm) ↑ **+4,48/+0,56%**

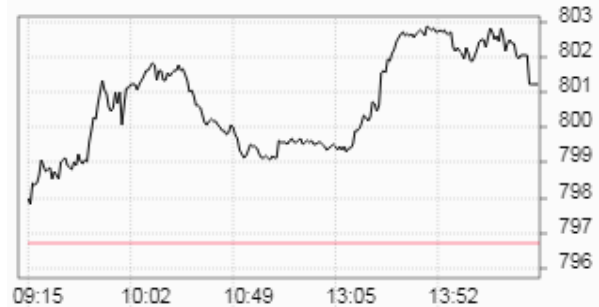
 Giá trị (điểm) ↑ **801.20**

 Khối lượng (cp) **132,500,179**

 Giá trị (tỷ đồng) **3,098.78**

 Số cp tăng giá ↑ **109**

 Số cp giảm giá ↓ **147**

 Số cp đứng giá → **87**
**DIỄN BIẾN THỊ TRƯỜNG - CHỈ SỐ VN-INDEX**


Mã	Mở	Đóng	Cao	Thấp	KL	Thay đổi
DTT	9.9	9.9	9.9	9.9	100	<span style="color: green;">↑</span> 7.0%
LGC	20	21.5	21.5	20	170	<span style="color: green;">↑</span> 7.0%
HTL	43.9	43.9	43.9	43.9	50	<span style="color: green;">↑</span> 7.0%
BTT	33	33.3	33.3	29.1	150	<span style="color: green;">↑</span> 6.9%
CLW	19.9	21.3	21.3	19.9	30	<span style="color: green;">↑</span> 6.8%

**TỔNG QUAN THỊ TRƯỜNG - CHỈ SỐ HNX-INDEX**

 Thay đổi (điểm) ↓ **-0,69/-0,66%**

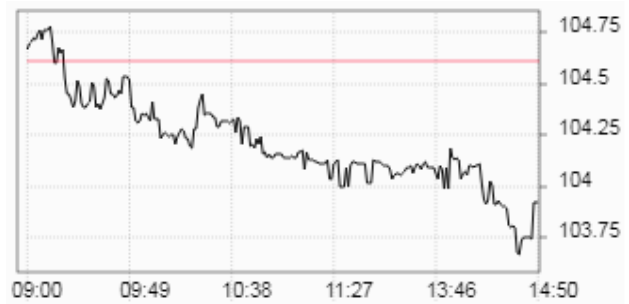
 Giá trị (điểm) ↓ **103.92**

 Khối lượng (cp) **41,812,333**

 Giá trị (tỷ đồng) **524.00**

 Số cp tăng giá ↑ **70**

 Số cp giảm giá ↓ **110**

 Số cp đứng giá → **188**
**DIỄN BIẾN THỊ TRƯỜNG - CHỈ SỐ HNX-INDEX**


Mã	Mở	Đóng	Cao	Thấp	KL	Thay đổi
ATS	20.5	23.1	23.1	20.5	15,400	<span style="color: green;">↑</span> 10.0%
V12	12	12.2	12.2	11.1	4,200	<span style="color: green;">↑</span> 9.9%
INC	10	10	10	10	100	<span style="color: green;">↑</span> 9.9%
VTH	12.3	12.3	12.3	12.3	100	<span style="color: green;">↑</span> 9.8%
CTX	19	19.2	19.2	18	14,300	<span style="color: green;">↑</span> 9.7%

**TỔNG QUAN GD NĐTNN**

TỔNG KL (CỔ PHIẾU)	SÀN HCM	SÀN HN
<b>MUA</b>	6,888,710	834,230
<b>BÁN</b>	8,558,460	644,902
<b>MUA - BÁN</b>	<b>-1,669,750</b>	<b>189,328</b>

**SÀN HCM và SÀN HN**

Ngày 08/09, khối ngoại bán ròng tổng cộng hơn 27,42 tỷ đồng trên cả hai sàn. Trên sàn HOSE, khối ngoại bán ròng gần 26,72 tỷ đồng. Trên sàn HNX, khối ngoại bán ròng gần 0,7 tỷ đồng.

(Nguồn: ASEANSC tổng hợp;...)

Ngày 08/09/2017

**TỈ LỆ ẢNH HƯỞNG ĐẾN CHỈ SỐ VN-INDEX**

Vốn hóa thị trường (Ngày 07/09/2017): 2,020,653.00 tỷ đồng

Giá trị VN-INDEX (Ngày 07/09/2017): 796.72 điểm

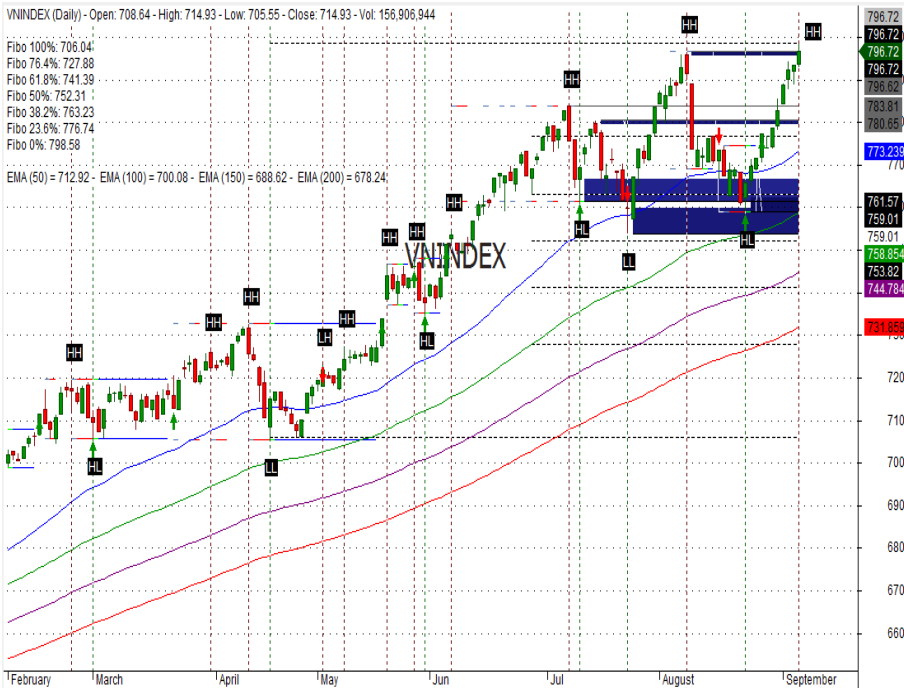
Cập nhật ngày 08/09/2017

Mã CK	Tỷ lệ ảnh hưởng	KL niêm yết	Giá tham chiếu	Giá khớp	+/-	%	KL khớp	Điểm ảnh hưởng
VNM	10.7%	1,451,453,429	149.5	149.1	-0.4	-0.3%	303,590	<b>-0.23</b>
SAB	8.6%	641,281,186	271.2	281.7	10.5	3.9%	48,020	<b>2.65</b>
VCB	6.7%	3,597,768,575	37.7	37.7	0.0	0.0%	753,240	<b>0.00</b>
VIC	6.5%	2,637,707,954	49.95	50.6	0.7	1.3%	1,674,650	<b>0.68</b>
GAS	6.3%	1,913,950,000	66.4	67.3	0.9	1.4%	1,176,330	<b>0.68</b>
PLX	4.3%	1,293,878,081	66.8	66.9	0.1	0.2%	743,570	<b>0.05</b>
BID	3.5%	3,418,715,334	20.85	20.35	-0.5	-2.4%	2,150,240	<b>-0.67</b>
CTG	3.5%	3,723,404,556	18.9	18.75	-0.2	-0.8%	1,102,880	<b>-0.22</b>
MSN	2.8%	1,147,496,374	50	53.2	3.2	6.4%	1,259,150	<b>1.45</b>
VPB	2.5%	1,332,689,035	38.55	38.2	-0.4	-0.9%	339,640	<b>-0.18</b>
ROS	2.5%	430,000,000	118.3	119.3	1.0	0.9%	3,018,400	<b>0.17</b>
HPG	2.2%	1,264,255,417	35.5	35.95	0.5	1.3%	4,192,570	<b>0.22</b>
MBB	2.0%	1,712,740,909	23.2	22.75	-0.5	-1.9%	4,304,960	<b>-0.30</b>
VJC	1.9%	300,000,000	130.3	130.3	0.0	0.0%	359,290	<b>0.00</b>
BVH	1.8%	680,471,434	54.5	55.1	0.6	1.1%	300,590	<b>0.16</b>
NVL	1.8%	589,369,234	60	60	0.0	0.0%	1,761,420	<b>0.00</b>
FPT	1.1%	461,723,054	47.9	47.7	-0.2	-0.4%	478,140	<b>-0.04</b>
BHN	1.0%	231,800,000	83.5	85.9	2.4	2.9%	62,330	<b>0.22</b>
STB	0.9%	1,485,215,716	11.75	11.65	-0.1	-0.9%	912,570	<b>-0.06</b>
MWG	0.8%	153,950,927	108.4	109.5	1.1	1.0%	317,800	<b>0.07</b>

(Nguồn: ASEANSC tổng hợp, Cophieu68, HOSE)

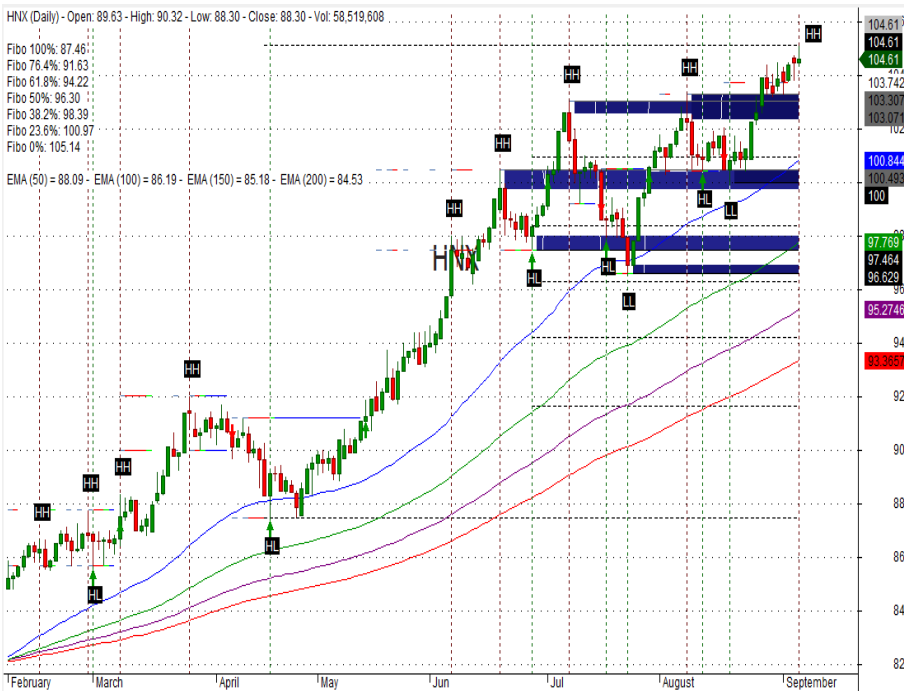
## PHÂN TÍCH KỸ THUẬT

### VN-INDEX



30% cash	70% stocks		
Vùng mua:	795 - 800	Vùng chốt lời ngắn hạn:	805 - 810

### HNX-INDEX



30% cash	70% stocks		
Vùng mua:	103.0 - 104.0	Vùng chốt lời ngắn hạn:	105.0 - 106.0

### Phân tích kỹ thuật

**Nhận định:** Dựa vào chuyển động của các chỉ báo kỹ thuật, chúng tôi cho rằng Vn-Index sẽ kiểm tra vùng kháng cự gần nhất tại 805 - 810 điểm. Tỷ trọng danh mục đề nghị theo công thức Kelly: 30% cash/ 70% stocks.

**Khuyến nghị ngắn hạn:**

Trong kịch bản tiêu cực, vùng hỗ trợ gần của Vn-Index được dự báo nằm tại 795 - 800 điểm. Đây được xem là điểm mua vào tăng tỷ trọng cổ phiếu trong danh mục. Xem xét bán ra khi thủng ngưỡng hỗ trợ 795. Vùng hỗ trợ tiếp theo được dự báo ở mức 785 - 790 điểm.

Trong kịch bản tích cực, vùng 805 - 810 điểm sẽ đóng vai trò là vùng kháng cự gần, đồng thời là điểm bán giảm tỷ trọng cổ phiếu trong danh mục. Vùng kháng cự tiếp theo được dự báo ở mức 815 - 820 điểm.

Chỉ báo kỹ thuật			
Trend	Momentum	Volatility	
ADX	↑ ROC	↑ BBs	↑
MA	↑ RSI	↑ SD	↑
MACD	↑ Stochastic	↑ ATR	↓
PSAR	↑ %R	↑ Volume	
Aroon	↑ MFI	↑ Volume	↓

### Phân tích kỹ thuật

**Nhận định:** Dựa vào chuyển động của các chỉ báo kỹ thuật, chúng tôi cho rằng Hnx-Index sẽ kiểm tra vùng hỗ trợ gần nhất tại 103.0 - 104.0 điểm. Tỷ trọng danh mục đề nghị theo công thức Kelly: 30% cash/ 70% stocks.

**Khuyến nghị ngắn hạn:**

Trong kịch bản tiêu cực, vùng hỗ trợ gần của Hnx-Index được dự báo nằm tại 103.0 - 104.0 điểm. Đây được xem là điểm mua vào tăng tỷ trọng cổ phiếu trong danh mục. Xem xét bán ra khi thủng ngưỡng hỗ trợ 103.0. Vùng hỗ trợ tiếp theo ở mức 101.0 - 102.0.

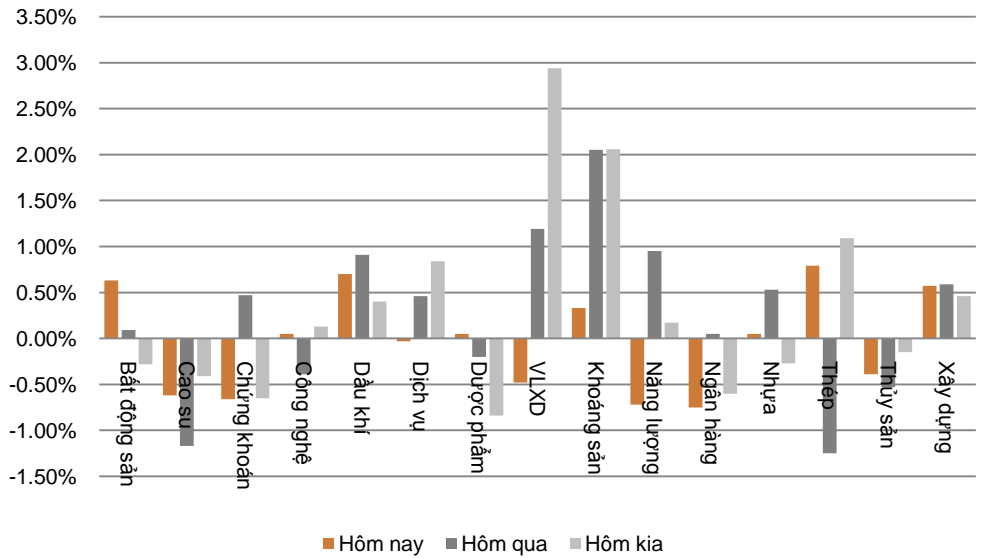
Trong kịch bản tích cực, vùng 105.0 - 106.0 điểm sẽ đóng vai trò là vùng kháng cự gần, đồng thời là điểm bán giảm tỷ trọng cổ phiếu trong danh mục. Vùng kháng cự tiếp theo ở mức 107.0 - 108.0 điểm.

Chỉ báo kỹ thuật			
Trend	Momentum	Volatility	
ADX	↑ ROC	→ BBs	→
MA	↑ RSI	↑ SD	↑
MACD	↑ Stochastic	↑ ATR	↓
PSAR	↑ %R	↑ Volume	
Aroon	↑ MFI	↑ Volume	↓

Ngày 08/09/2017

**DIỄN BIẾN CHỈ SỐ NGÀNH**

Ngành	Thay đổi
Bất động sản	↑ 0.63%
Cao su	↓ -0.62%
Chứng khoán	↓ -0.66%
Công nghệ	↑ 0.05%
Dầu khí	↑ 0.70%
Dịch vụ	↓ -0.03%
Dược phẩm	↑ 0.05%
Vật liệu xây dựng	↓ -0.48%
Khoáng sản	↑ 0.33%
Năng lượng	↓ -0.72%
Ngân hàng	↓ -0.75%
Nhựa	↑ 0.05%
Thép	↑ 0.79%
Thủy sản	↓ -0.39%
Xây dựng	↑ 0.57%

**BIỂU ĐỒ NGÀNH**

**CHI TIẾT NGÀNH**

Ngành	Mã chứng khoán	Giá tham chiếu	Giá khớp	+/-	%	KLGD
Bất động sản	VIC	49.95	50.6	↑ 0.7	↑ 1.3%	1,674,650
	NVL	60	60	→ 0.0	→ 0.0%	1,761,420
	REE	35.65	35.2	↓ -0.5	↓ -1.3%	1,058,970
	KBC	15.35	15.05	↓ -0.3	↓ -2.0%	1,425,850
	SDI	58.5	57.9	↓ -0.6	↓ -1.0%	33,200
Dầu khí	GAS	66.4	67.3	↑ 0.9	↑ 1.4%	1,176,330
	PLX	66.8	66.9	↑ 0.1	↑ 0.2%	743,570
	PVI	35.3	34.6	↓ -0.7	↓ -2.0%	391,090
	PVS	16.4	16.6	↑ 0.2	↑ 1.2%	2,208,980
Thép	PVD	13.8	13.6	↓ -0.2	↓ -1.5%	1,675,920
	HPG	35.5	35.95	↑ 0.5	↑ 1.3%	4,192,570
	HSG	28.65	28.65	→ 0.0	→ 0.0%	1,921,710
	TVN	7.5	7.5	→ 0.0	→ 0.0%	-
	TIS	11.6	11.6	→ 0.0	→ 0.0%	173,200
Xây dựng	POM	14.65	14.6	↓ -0.1	↓ -0.3%	11,480
	NKG	33.2	33.05	↓ -0.2	↓ -0.5%	325,290

Cập nhật ngày 08/09/2017

Ngày 08/09/2017

**ĐẦU TƯ THEO NHÓM NGÀNH**

Ngành	LN tuần (%)	Cổ phiếu nổi bật	Thông tin cập nhật
Xi măng	↑ 6.12	HT1, BCC	Cuộc đua giành thị phần tiêu thụ xi măng sẽ khốc liệt.
Xây dựng & Xây lắp	↓ -1.25	CTD, PXS, VCG, VNE	Ngành xây dựng Việt Nam gần đây ghi nhận kỉ lục tăng trưởng kép 19%.
Vận tải	↓ -2.23	GMD, PVT, VIP, VTO	Vận tải biển lay lắt vì thừa tàu, thiếu hàng.
Dược	↓ -3.71	DCL, DHG, DMC, IMP	Theo dự báo của BMI ngành dược sẽ tiếp tục đạt mức tăng trưởng với hai con số trong giai đoạn 5 năm tới khoảng 11,8%.
Đường	→ 0	BHS, LSS, SBT	Năng lực cạnh tranh ngành đường vẫn kém.
Chứng khoán	↓ -1.19	HCM, SSI, VND	Triển vọng nâng hạng TTCK Việt Nam – yếu tố tạo kỳ vọng.
Ngân hàng	↓ -1.14	VCB, BID, CTG, MBB, SHB	Triển vọng ngành ngân hàng thể hiện từ dự báo KQKD khả quan.
Cảng biển	↓ -3.65	VSC, GMD, HAH	Với thực trạng thừa cảng nhỏ và ít cảng lớn, mức độ cạnh tranh trong ngành cảng biển ở Việt Nam là rất cao.
Bất động sản	↑ 1.96	VIC, PDR, DIG, DXG, SCR	Thị trường BĐS đã đi quá nửa năm 2017 với nhiều chuyển biến tích cực.
Thép	↑ 1.34	HPG, HSG, VGS, NKG...	Thép phục hồi mạnh, nhưng triển vọng không chắc chắn.
Sữa	↓ -1.58	VNM	Triển vọng giá sữa tăng do nguồn cung giảm.
Phân bón	↓ -0.61	BFC, DCM, DPM, LAS	Ngành Phân bón đang trong giai đoạn khó khăn khi chịu áp lực cạnh tranh từ phân bón nhập khẩu cũng như nạn phân bón giả.
Cao su	↓ -0.39	CSM, DRC, SRC	Giá bán sảm lốp sụt giảm do áp lực cạnh tranh tăng cao.
Thủy sản	↓ -4.15	FMC, HVG, IDI, VHC	Ngành Thủy sản sẽ vẫn gặp nhiều khó khăn trong năm 2017.
Dệt may	↑ 1.27	TCM, TNG	Tốc độ tăng trưởng của ngành dệt may có dấu hiệu chững lại.
Điện	↑ 0.24	BTP, PPC, VSH, NT2	Kỳ vọng tăng trưởng mạnh mẽ từ ngành thủy điện.
Dầu khí	↑ 5.54	GAS, PVC, PVD, PVS	Ngành Dầu khí tiếp tục chịu ảnh hưởng tiêu cực từ diễn biến giá dầu.
Bảo hiểm	↑ 0.47	BIC, BMI, BVH	Tăng trưởng cao đi kèm cạnh tranh khốc liệt.
Khoáng sản	→ 0	NBC, TC6, TCS, TDN	Ngành khoáng sản hiện nay vẫn còn gặp nhiều khó khăn.
Nông nghiệp	↓ -1.3	DBC, HNG, TSC, HAI	Năng lực SX dư thừa khiến ngành chăn nuôi gặp nhiều rủi ro từ thị trường XK.

Cập nhật ngày 08/09/2017

Ngày 08/09/2017

**GIÁ CẢ HÀNG HÓA THẾ GIỚI**

Năng lượng	Giá hiện tại	Thay đổi				Thời gian cập nhật
		1 Ngày	1 Tuần	1 Tháng	1 Năm	
Crude Oil	48.7473 ↓	-0.49% ↑	3.11% ↓	-1.62% ↑	6.28%	08/09/2017
Brent	54.6334 ↑	0.16% ↑	4.12% ↑	4.60% ↑	9.10%	08/09/2017
Natural gas	2.9691 ↓	-0.23% ↓	-3.35% ↑	2.92% ↑	6.08%	08/09/2017
Gasoline	1.6638 ↓	-0.02% ↓	-4.89% ↑	2.62% ↑	22.13%	08/09/2017
Heating oil	1.7888 ↑	0.21% ↑	1.67% ↑	9.68% ↑	20.56%	08/09/2017
Ethanol	1.5227 ↓	-0.39% ↓	-2.37% ↓	-4.30% ↑	2.40%	08/09/2017

Kim loại	Giá hiện tại	Thay đổi				Thời gian cập nhật
		1 Ngày	1 Tuần	1 Tháng	1 Năm	
Gold	1348.6807 ↑	0.21% ↑	1.88% ↑	5.66% ↑	1.64%	08/09/2017
Silver	18.101 ↓	-0.03% ↑	2.37% ↑	7.09% ↓	-4.88%	08/09/2017
Platinum	1015.9 ↑	0.04% ↑	2.10% ↑	5.06% ↓	-6.16%	08/09/2017
Palladium	956.47 ↑	0.15% ↑	2.46% ↑	6.63% ↑	40.14%	08/09/2017

Nông nghiệp	Giá hiện tại	Thay đổi				Thời gian cập nhật
		1 Ngày	1 Tuần	1 Tháng	1 Năm	
Rubber	226.50 ↓	-2.41% ↑	4.72% ↑	6.49% ↑	45.10%	08/09/2017
Cocoa	1945 ↑	0.26% ↓	-0.21% ↓	-3.62% ↓	-32.88%	08/09/2017
Soybeans	963.9722 ↑	0.26% ↑	2.30% ↑	0.07% ↓	-3.37%	08/09/2017
Wheat	414.0702 ↑	0.18% ↓	-1.65% ↓	-10.00% ↑	9.99%	08/09/2017
Cotton	75.03 ↓	-0.31% ↑	4.97% ↑	4.34% ↑	8.35%	08/09/2017
Rice	12.3898 ↓	-2.48% ↓	-3.39% ↑	2.02% ↑	29.94%	08/09/2017
Palm Oil	2775 ↑	0.25% ↑	1.28% ↑	5.59% ↓	-4.24%	08/09/2017
Cheese	1.656 ↓	-0.12% ↑	0.79% ↑	1.28% ↓	-6.44%	08/09/2017
Milk	16.28 ↓	-0.37% ↑	0.49% ↑	0.31% ↓	-1.81%	08/09/2017
Coffee	127.9 ↑	0.31% ↑	0.31% ↓	-10.40% ↓	-15.58%	08/09/2017
Wool	1556 ↓	-0.06% ↓	-1.02% ↑	2.23% ↑	18.78%	08/09/2017
Tea	3.3 →	0.00% ↓	-0.60% ↓	-2.37% ↑	14.58%	08/09/2017
Orange Juice	145.7 ↓	-3.48% ↑	7.13% ↑	10.76% ↓	-26.51%	08/09/2017
Lumber	382.9 ↓	-2.89% ↓	-0.73% ↑	4.05% ↑	25.66%	08/09/2017

Công nghiệp	Giá hiện tại	Thay đổi				Thời gian cập nhật
		1 Ngày	1 Tuần	1 Tháng	1 Năm	
Live Cattle	106.225 ↑	1.46% ↑	1.63% ↓	-5.56% ↑	4.76%	08/09/2017
Cobalt	60750 →	0.00% ↓	-0.82% ↑	7.52% ↑	138.24%	08/09/2017
Lead	2311.75 →	0.00% ↓	-1.74% ↓	-1.22% ↑	19.41%	08/09/2017
Aluminum	2107 ↑	0.12% ↑	0.57% ↑	7.28% ↑	32.60%	08/09/2017

(Nguồn: ASEANSC tổng hợp, tradingeconomics.com)



Ngày 08/09/2017

**DANH MỤC CỦA CANSLIM**
**CÁC KHUYẾN NGHỊ CÒN MỞ TRẠNG THÁI**

Mã CP	Mua Bán	Trạng thái	Giá mua/Bán	Giá hiện tại	Giá mục tiêu	Lãi lỗ tiềm năng	Lãi lỗ ghi nhận	Ngày mở TT	Ghi chú
* PGC	Mua	Mở	13.5	15.4	24.1	↑ 78.5%	↑ 14.1%	04/05/2017	
Trung bình:							↑	14.1%	

**CÁC KHUYẾN NGHỊ ĐÃ ĐÓNG TRONG THÁNG**

Mã CP	Mua Bán	Trạng thái	Giá mua/Bán	Giá hiện tại	Giá mục tiêu	Lãi lỗ tiềm năng	Lãi lỗ ghi nhận	Ngày mở TT	Ngày đóng TT
VNM	Mua	Đóng	115.0	138.0	140.0	↑ 21.7%	↑ 20.0%	27/01/2016	17/03/2016
BTP	Mua	Đóng	11.4	15.8	15.3	↑ 34.2%	↑ 38.6%	16/02/2016	25/03/2016
INN	Mua	Đóng	36.0	49.8	49.0	↑ 36.1%	↑ 38.3%	19/01/2016	13/04/2016
KBC	Mua	Mở	13.1	15.0	15.5	↑ 18.3%	↑ 14.5%	26/04/2016	08/06/2016
BPC	Mua	Mở	12.4	17.5	20.0	↑ 61.3%	↑ 41.1%	20/01/2016	08/06/2016
PMC	Mua	Mở	49.0	60.7	72.4	↑ 47.8%	↑ 23.9%	26/04/2016	08/06/2016
* BCC	Mua	Mở	14.8	19.1	18.4	↑ 24.3%	↑ 29.1%	19/12/2016	20/02/2017
* HVT	Mua	Mở	19.5	27.8	25.0	↑ 28.2%	↑ 42.6%	19/12/2016	16/03/2017
* NLG	Mua	Mở	21.8	26.8	27.8	↑ 27.5%	↑ 22.7%	19/12/2016	16/03/2017
* VNM	Mua	Mở	124.6	151.7	150.0	↑ 20.4%	↑ 21.7%	20/12/2016	29/05/2017
Trung bình:							↑	31.0%	

(Cập nhật ngày 31/07/2017)

**NHẬN ĐỊNH CỦA ASEANSC**

Chúng tôi cho rằng thị trường điều chỉnh là cơ hội để các nhà đầu tư cơ cấu lại danh mục và mua lại những cổ phiếu cơ bản tốt. Chúng tôi đánh giá thị trường có những rủi ro nhất định trong ngắn hạn, nhưng sẽ sớm hồi phục và tiếp tục tăng trưởng ngay trong quý III và quý IV năm nay, vì lực đẩy của nền kinh tế đang còn rất mạnh. Chính phủ mới đang thể hiện quyết tâm cải cách, thu hút nhiều sự quan tâm của các NĐT trên toàn cầu. Một số cổ phiếu nhà đầu tư lên theo dõi: PGC (triển vọng tốt), VGT (triển vọng tốt), CSV (nhà máy đã khấu hao hết, tiết kiệm được gần 80 tỷ mỗi năm), VGS (giá thép phục hồi), NTL (dự kiến lợi nhuận đột biến từ bán dự án), HHG (triển vọng tốt), PVD (giá dầu phục hồi), SHB (lợi nhuận tăng trưởng mạnh), VSC (cơ bản tốt), SCR (triển vọng tốt), DCM, DPM (ngành phân bón dự kiến hưởng lợi từ hoàn thuế GTGT).



Ngày 08/09/2017

**BÁO CÁO CÔNG TY (CÁC BÁO CÁO PHÁT HÀNH GẦN NHẤT)**

Tên công ty	Ngày phát hành	Khuyến nghị	Giá mục tiêu	Chi tiết
VPB	17/08/2017	Mua [+26%]	49.200 đồng/cổ phiếu	Tài xuống
DRC	27/07/2017	Bán [-21%]	21.300 đồng/cổ phiếu	Tài xuống
LTG	26/07/2017	Bán [-19%]	44.400 đồng/cổ phiếu	Tài xuống
VGC	27/06/2017	Nắm giữ [-8%]	17.400 đồng/cổ phiếu	Tài xuống
LIC	31/05/2017	Không đánh giá		N/A Tài xuống
VGC	25/05/2017	Mua [+41%]	24.100 đồng/cổ phiếu	Tài xuống
CTF	23/05/2017	Nắm giữ [+9%]	13.100 đồng/cổ phiếu	Tài xuống
CDN	22/05/2017	Mua [+29%]	30.800 đồng/cổ phiếu	Tài xuống
DP2	19/05/2017	Không đánh giá		N/A Tài xuống
DVN	18/05/2017	Mua [+282%]	39.700 đồng/cổ phiếu	Tài xuống
CSV	10/05/2017	Mua [+69%]	50.700 đồng/cổ phiếu	Tài xuống
TRC	09/05/2017	Nắm giữ [+8%]	31.700 đồng/cổ phiếu	Tài xuống
PGC	28/04/2017	Mua [+81%]	24.100 đồng/cổ phiếu	Tài xuống
TMT	21/04/2017	Nắm giữ [+3%]	13.300 đồng/cổ phiếu	Tài xuống
VTG	23/03/2017	Mua [+29%]	14.400 đồng/cổ phiếu	Tài xuống
DIG	23/03/2017	Nắm giữ [+0%]	9.100 đồng/cổ phiếu	Tài xuống
TMT	20/03/2017	Mua [+42%]	18.000 đồng/cổ phiếu	Tài xuống
CMC	20/03/2017	Mua [+160%]	13.500 đồng/cổ phiếu	Tài xuống
ONE	24/10/2016	Mua [+32%]	10.300 đồng/cổ phiếu	Tài xuống
KDH	06/06/2016	Nắm giữ [+4%]	24.500 đồng/cổ phiếu	Tài xuống
KBC	06/06/2016	Nắm giữ [+1%]	15.000 đồng/cổ phiếu	Tài xuống
VIC	06/06/2016	Nắm giữ [+4%]	56.000 đồng/cổ phiếu	Tài xuống
TLH	27/05/2016	Mua [+30%]	11.000 đồng/cổ phiếu	Tài xuống
VIS	27/05/2016	Nắm giữ [+6%]	11.000 đồng/cổ phiếu	Tài xuống
VGS	26/05/2016	Mua [+20%]	12.500 đồng/cổ phiếu	Tài xuống

Khuyến nghị	Diễn giải
Kỳ vọng 12 tháng	
Mua	Nếu giá mục tiêu cao hơn giá thị trường trên 15%
Nắm giữ	Nếu giá mục tiêu so với giá thị trường từ -15% đến 15%
Bán	Nếu giá mục tiêu thấp hơn giá thị trường dưới -15%

 Vui lòng xem chi tiết tại: <https://www.aseansc.com.vn/trung-tam-phan-tich/bao-cao-cong-ty>

Ngày 08/09/2017

## BÁO CÁO CẬP NHẬT NGÀNH (CÁC BÁO CÁO PHÁT HÀNH GẦN NHẤT)

Tên báo cáo	Chi tiết
Báo cáo triển vọng ngành 2017 - ASEANSC	Tải xuống
Báo cáo cập nhật ngành Bất động sản – Tháng 6/2016	Tải xuống
Báo cáo cập nhật ngành Sản xuất thép – Tháng 6/2016	Tải xuống
Báo cáo cập nhật ngành Ngân hàng – Tháng 5/2016	Tải xuống
Báo cáo cập nhật ngành Dịch vụ du lịch – Tháng 5/2016	Tải xuống
Báo cáo cập nhật ngành Thủy sản – Tháng 4/2016	Tải xuống
Báo cáo cập nhật ngành Dược phẩm – Tháng 4/2016	Tải xuống
Báo cáo cập nhật ngành Khu công nghiệp – Tháng 3/2016	Tải xuống
Báo cáo cập nhật ngành Chứng khoán – Tháng 3/2016	Tải xuống
Báo cáo cập nhật ngành Cảng biển – Tháng 3/2016	Tải xuống
Báo cáo cập nhật ngành Cao su tự nhiên – Tháng 2/2016	Tải xuống
Báo cáo cập nhật ngành Nhiệt điện – Tháng 2/2016	Tải xuống
Báo cáo cập nhật ngành Xi măng – Tháng 2/2016	Tải xuống

Vui lòng xem chi tiết tại: <https://www.aseansc.com.vn/trung-tam-phan-tich/bao-cao-nganh>

Ngày 08/09/2017

**BÁO CÁO PHÂN TÍCH KỸ THUẬT (CÁC BÁO CÁO PHÁT HÀNH GẦN NHẤT)**

Tên báo cáo	Chi tiết
Báo cáo phân tích kỹ thuật – DCM (25/08/2017)	Tài xuống
Báo cáo phân tích kỹ thuật – SHB (23/08/2017)	Tài xuống
Báo cáo phân tích kỹ thuật – NTL (28/07/2017)	Tài xuống
Báo cáo phân tích kỹ thuật – PVD (24/07/2017)	Tài xuống
Báo cáo phân tích kỹ thuật – HUT (21/07/2017)	Tài xuống
Báo cáo phân tích kỹ thuật – VGS (20/07/2017)	Tài xuống
Báo cáo phân tích kỹ thuật – KDC, KDH, KMR, KLF (18/07/2017)	Tài xuống
Báo cáo phân tích kỹ thuật – IVS, ITA, ITD, KBC (17/07/2017)	Tài xuống
Báo cáo phân tích kỹ thuật – HT1, HTI, HVG, IDI (13/07/2017)	Tài xuống
Báo cáo phân tích kỹ thuật – HNG, HPG, HQC, HSG (12/07/2017)	Tài xuống
Báo cáo phân tích kỹ thuật – HBC, HCM, HDC, HHS (11/07/2017)	Tài xuống
Báo cáo phân tích kỹ thuật – HAG, HAH, HAI, HAR (10/07/2017)	Tài xuống
Báo cáo phân tích kỹ thuật – FMC, FPT, GAS, GMD (06/07/2017)	Tài xuống
Báo cáo phân tích kỹ thuật – EIB, ELC, FCM, FLC (05/07/2017)	Tài xuống
Báo cáo phân tích kỹ thuật – DPM, DQC, DRC, DXG (04/07/2017)	Tài xuống
Báo cáo phân tích kỹ thuật – DHM, DIC, DRH, DLG (03/07/2017)	Tài xuống
Báo cáo phân tích kỹ thuật – DCM, DCL, DCS, DIG (30/06/2017)	Tài xuống
Báo cáo phân tích kỹ thuật – DBC, EVE, FCN, FIT (29/06/2017)	Tài xuống
Báo cáo phân tích kỹ thuật – CSM, CCL, CNG, CLL (28/06/2017)	Tài xuống
Báo cáo phân tích kỹ thuật – CMG, CTD, CTG, CVT (26/06/2017)	Tài xuống
Báo cáo phân tích kỹ thuật – BMI, BVS, BVH, BTP (23/06/2017)	Tài xuống
Báo cáo phân tích kỹ thuật – BHS, BCG, CEO, CII (22/06/2017)	Tài xuống
Báo cáo phân tích kỹ thuật – AAA, ACB, BID, BIC (21/06/2017)	Tài xuống
Báo cáo phân tích kỹ thuật – VTO, TNG, VIX, MBS (20/06/2017)	Tài xuống
Báo cáo phân tích kỹ thuật – VNE, VNM, VSC, VSH (19/06/2017)	Tài xuống
Báo cáo phân tích kỹ thuật – VIS, VHG, VIC, VIP (16/06/2017)	Tài xuống
Báo cáo phân tích kỹ thuật – VCG, VGS, VND, VKC (15/06/2017)	Tài xuống
Báo cáo phân tích kỹ thuật – TIG, TVS, VCB, VHC (14/06/2017)	Tài xuống
Báo cáo phân tích kỹ thuật – TCL, TCM, TDH, TSC (13/06/2017)	Tài xuống
Báo cáo phân tích kỹ thuật – SVC, SCR, VNS, TLH (12/06/2017)	Tài xuống
Báo cáo phân tích kỹ thuật – SHS, SRC, SJS, STB (09/06/2017)	Tài xuống
Báo cáo phân tích kỹ thuật – SHB, SSI, SFG, SFI (08/06/2017)	Tài xuống
Báo cáo phân tích kỹ thuật – S99, PVT, PVS, PXT (07/06/2017)	Tài xuống

 Vui lòng xem chi tiết tại: <https://www.aseansc.com.vn/trung-tam-phan-tich/bao-cao-phan-tich-ky-thuat>

Ngày 08/09/2017

**LỊCH SỰ KIỆN CHỨNG KHOÁN NỔI BẬT**

Ngày GDKHQ	Ngày ĐKCC	Ngày TH	Mã CK	Sàn	Nội dung sự kiện	Giá HT	Thay đổi
08/09/2017	11/09/2017	n/a	LHG	HOSE	Thực hiện quyền mua cổ phiếu phát hành thêm, tỷ lệ 1:0.87, giá 13.000 đồng/CP	18.85	-0.05 (-0.26%)
08/09/2017	11/09/2017	08/09/2017	MSN	HOSE	Lấy ý kiến CĐ bằng VB	48.6	0.6 (1.25%)
08/09/2017	11/09/2017	n/a	KPF	HOSE	Lấy ý kiến CĐ bằng VB	5.5	0 (0%)
n/a	n/a	#REF!	TEG	HNX	Giao dịch bổ sung - 2,999,998 CP	n/a	n/a
n/a	n/a	08/09/2017	NHH	UPCoM	Giao dịch lần đầu - 6,500,000 CP	n/a	0 (0%)
n/a	n/a	09/09/2017	MCP	HOSE	Giao dịch bổ sung - 82,716 CP	24.4	0 (0%)
11/09/2017	12/09/2017	29/09/2017	PVO	UPCoM	Trả cổ tức năm 2016 bằng tiền, 1,100 đồng/CP	0.3 (4.62%)	0.3 (4.62%)
11/09/2017	12/09/2017	16/09/2017	DAG	HOSE	Lấy ý kiến CĐ bằng VB	12.85	-0.1 (-0.77%)
11/09/2017	12/09/2017	27/09/2017	DCD	UPCoM	Trả cổ tức năm 2016 bằng tiền, 400 đồng/CP	8.2	0 (0%)
12/09/2017	13/09/2017	n/a	VRC	HOSE	Thực hiện quyền mua cổ phiếu phát hành thêm, tỷ lệ 1:0.7, giá 11.000 đồng/CP	n/a	n/a
12/09/2017	13/09/2017	n/a	HAR	HOSE	Trả cổ tức bằng cổ phiếu, tỷ lệ 200:09	n/a	n/a
12/09/2017	13/09/2017	29/09/2017	FCS	UPCoM	Hợp ĐHCĐ bất thường năm 2017	10	0 (0%)
12/09/2017	13/09/2017	n/a	IBC	UPCoM	Hợp ĐHCĐ bất thường năm 2017	n/a	n/a
13/09/2017	14/09/2017	n/a	KDM	HNX	Hợp ĐHCĐ bất thường năm 2017	4.1	0 (0%)
13/09/2017	14/09/2017	25/09/2017	DC2	HNX	Trả cổ tức năm 2016 bằng tiền, 800 đồng/CP	9.6	0.8 (9.09%)
13/09/2017	14/09/2017	18/09/2017	HLB	UPCoM	Lấy ý kiến CĐ bằng VB	29.2	0 (0%)
13/09/2017	14/09/2017	25/09/2017	HLB	UPCoM	Trả cổ tức năm 2017 bằng tiền, 1,000 đồng/CP	13.8	0 (0%)
13/09/2017	14/09/2017	25/09/2017	ISH	UPCoM	Trả cổ tức năm 2016 bằng tiền, 350 đồng/CP	13	0 (0%)
13/09/2017	14/09/2017	20/09/2017	VIB	UPCoM	Lấy ý kiến CĐ bằng VB	21.6	0.4 (1.89%)
14/09/2017	15/09/2017	22/09/2017	BSI	HOSE	Lấy ý kiến CĐ bằng VB	15.5	0.1 (0.65%)
14/09/2017	15/09/2017	29/09/2017	PVI	HNX	Trả cổ tức năm 2016 bằng tiền, 2,000 đồng/CP	35.2	0.3 (0.86%)
14/09/2017	15/09/2017	27/09/2017	SVC	HOSE	Trả cổ tức năm 2016 bằng tiền, 1,200 đồng/CP	48.6	-0.4 (-0.82%)

Cập nhật ngày 08/09/2017

**ĐIỀU KIỆN SỬ DỤNG BẢN TIN VÀ KHUYẾN CÁO**

Điều kiện sử dụng bản tin: Bản tin nhận định thị trường này được Công ty Cổ phần Chứng khoán ASEAN cung cấp cho một bộ phận khách hàng nhất định có mở tài khoản tại Công ty. Mọi sự cung cấp khi chưa được sự đồng ý của Công ty đều bị coi là vi phạm bản quyền.

Khuyến cáo: Nội dung trong bản tin này được Công ty Cổ phần Chứng khoán ASEAN tổng hợp và phân tích từ các nguồn thông tin đại chúng được xem là đáng tin cậy và chỉ đơn thuần phục vụ mục đích tham khảo. Công ty không chịu trách nhiệm với bất kỳ quyết định mua hay bán khi khách hàng sử dụng các thông tin trên.