

Ngày 15/09/2017

**TỔNG HỢP THÔNG TIN TRONG NGÀY**
**THÔNG TIN DOANH NGHIỆP**
**BHN: Trả cổ tức bằng tiền mặt theo tỷ lệ 18%**

BHN - Tổng CTCP Bia - Rượu – Nước giải khát Hà Nội - Ngày 19/9 là ngày giao dịch không hưởng quyền nhận cổ tức năm 2016, ngày đăng ký cuối cùng là 20/9. Theo đó, cổ tức sẽ được trả bằng tiền mặt theo tỷ lệ 18%, thanh toán dự kiến bắt đầu từ ngày 12/10/2017.

**TKC: Trả cổ tức bằng tiền mặt theo tỷ lệ 10%**

TKC - CTCP Xây dựng và Kinh doanh Địa ốc Tân Kỳ - Ngày 26/9 là ngày giao dịch không hưởng quyền nhận cổ tức năm 2016, ngày đăng ký cuối cùng là 27/9. Theo đó, cổ tức sẽ được trả bằng tiền mặt theo tỷ lệ 10%, thanh toán bắt đầu từ ngày 24/10/2017.

**C69: Trả cổ tức bằng tiền mặt theo tỷ lệ 4%**

C69 - CTCP Xây dựng 1369 - Ngày 25/9 là ngày giao dịch không hưởng quyền nhận cổ tức năm 2016, ngày đăng ký cuối cùng là 26/9. Theo đó, cổ tức sẽ được trả bằng tiền mặt theo tỷ lệ 4%, thanh toán bắt đầu từ ngày 09/10/2017.

**MBB: Trả cổ tức bằng cổ phiếu theo tỷ lệ 5%**

MBB - Ngân hàng TMCP Quân đội – Đã phát hành hơn 85,6 triệu cổ phiếu nhằm chi trả cổ tức đợt 2 năm 2016, tỷ lệ thực hiện 5%, tổng giá trị phát hành theo mệnh giá hơn 856 tỷ đồng. Ngày 02/10/2017 là ngày đăng ký cuối cùng và nguồn vốn thực hiện sẽ được lấy từ lợi nhuận sau thuế chưa phân phối.

**TỔNG QUAN TTCK QUỐC TẾ**

KHU VỰC	CHỈ SỐ	+/-	ĐIỂM
MỸ	Dow Jones	↑ 45.30	22,203.48
	Nasdaq	↓ -31.10	6,429.08
	S&P 500	↓ -2.75	2,495.62
CHÂU ÂU	FTSE 100	↓ -54.60	7,240.79
	DAX	↓ -5.54	12,534.91
	CAC 40	↓ -0.71	5,224.49
CHÂU Á	Nikkei 225	↑ 102.06	19,909.50
	Hang Seng	↑ 30.39	27,807.59
	Shanghai	↑ 6.05	3,385.54

(Nguồn: ASEANSC tổng hợp)

Cập nhật ngày 15/09/2017

**TIN KINH TẾ TRONG NƯỚC NỔI BẬT**
**Cho thuê tài chính ở Việt Nam mới chiếm 0,16% tổng dư nợ**

Ông Phan Đức Tú, Tổng giám đốc BIDV cho biết, cho thuê tài chính ở Việt Nam vẫn là thị trường nhỏ bé, với dư nợ 383 triệu USD, tương đương 8.700 tỷ đồng, chiếm 0,16% tổng dư nợ các tổ chức tín dụng. Chi tiết xin xem tại: <http://tinnhanhchungkhoan.vn/tu-van-tai-chinh/cho-thue-tai-chinh-o-viet-nam-moi-chiem-016-tong-du-no-200408.html>

**Tăng gánh nặng lên ngân hàng**

Sau hai tháng giảm lãi suất điều hành và lãi suất cho vay ngắn hạn tiền đồng (VND) với một số lĩnh vực, ngành kinh tế, mới đây Chính phủ tiếp tục đề nghị Ngân hàng Nhà nước (NHNN) giảm 0,5% lãi suất cho vay, đặt gánh nặng thúc đẩy tăng trưởng lên các ngân hàng nhưng bù lại, doanh nghiệp có thêm nguồn vốn rẻ. Theo các chuyên gia tài chính – ngân hàng, nếu tới đây, NHNN tiếp tục giảm lãi suất huy động theo yêu cầu của Chính phủ nhưng vẫn giữ nguyên lãi suất tiền gửi sẽ khiến lợi nhuận của các ngân hàng ít đi và tạo ra những thách thức không nhỏ cho ngành ngân hàng. Chi tiết xin xem tại: <http://thoibaokinhdoanh.vn/Ngan-hang-5/Tang-ganh-nang-len-ngan-hang-39237.html>

**Ngày 15/09: Tỷ giá trung tâm ở mức 22.441 đồng, không đổi so với phiên trước đó**

Tỷ giá trung tâm ngày 15/9 được Ngân hàng Nhà nước công bố ở mức 22.441 đồng, không đổi so với sáng qua. Trước đó, tỷ giá trung tâm đã được điều chỉnh tăng ba phiên liên tiếp. Trong khi đó, tỷ giá USD tại các ngân hàng thương mại niêm yết sáng nay hầu như không có biến động. Cụ thể, mở cửa giao dịch sáng nay Vietcombank, Vietinbank, BIDV, DongABank, ACB tiếp tục niêm yết ở mức 22.690-22.760 đồng (mua vào - bán ra), không đổi so với giá khảo sát sáng qua.

**Sáng ngày 15/09: Giá vàng SJC ở mức 36,57 - 36,77 triệu đồng/lượng**

Lúc 8h25 sáng nay (15/9), giá vàng miếng SJC niêm yết tại Công ty TNHH MTV Vàng bạc đá quý Sài Gòn - SJC ở mức 36,57 - 36,77 triệu đồng/lượng (mua vào - bán ra) tăng 90 nghìn đồng/lượng ở cả hai chiều so với sáng qua. Giá vàng trong nước tăng trong bối cảnh giá vàng thế giới bắt đầu xu hướng tăng trở lại. Trước đó, ngày 14/9, giá vàng niêm yết tại nhiều doanh nghiệp giảm mạnh, từ 70-150 nghìn đồng/lượng. Ở thời điểm cập nhật lúc 7h00 sáng nay (15/9) theo giờ Việt Nam, giá vàng giao ngay đang ở mức 1.332,70 USD/ounce, tăng 0,8% so với mức chốt phiên hôm thứ Tư là 1.322,50 USD/ounce.

**TIN QUỐC TẾ NỔI BẬT**
**Ngày 14/09: Chỉ số Dow Jones tăng 0.2%, lên 22,203.48 điểm**

Kết thúc phiên giao dịch ngày thứ Năm, chỉ số Dow Jones tiến 0.2% lên 22,203.48 điểm, trong khi S&P 500 hạ 0.11% xuống 2,495.62 điểm và chỉ số Nasdaq Composite lùi 0.48% xuống 6,429.08 điểm. Số cổ phiếu tăng vượt số cổ phiếu giảm trên sàn New York theo tỷ lệ 1.09:1. Trên sàn Nasdaq, tỷ lệ này là 1:1.20.

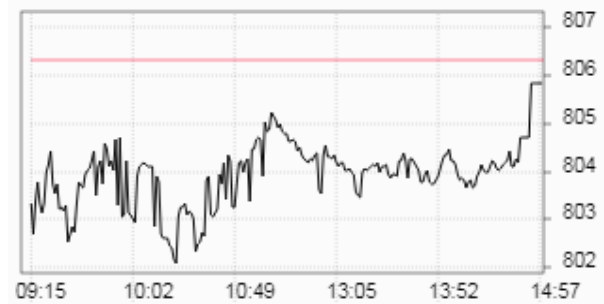
**Ngày 14/09: Dầu Brent tăng 0.6%, lên 55.47 USD/thùng**

Kết thúc phiên giao dịch ngày thứ Năm, hợp đồng dầu thô ngọt nhẹ WTI giao tháng 10 trên sàn Nymex tiến 59 xu (tương đương 1.2%) lên 49.89 USD/thùng, mức đóng cửa cao nhất kể từ ngày 31/07/2017, dữ liệu từ FactSet cho thấy. Hợp đồng dầu Brent giao tháng 11 trên sàn Luân Đôn cộng 31 xu (tương đương 0.6%) lên 55.47 USD/thùng, dao động tại mức cao nhất trong 5 tháng.

Ngày 15/09/2017

**TỔNG HỢP DIỄN BIẾN THỊ TRƯỜNG**
**TỔNG QUAN THỊ TRƯỜNG - CHỈ SỐ VN-INDEX**

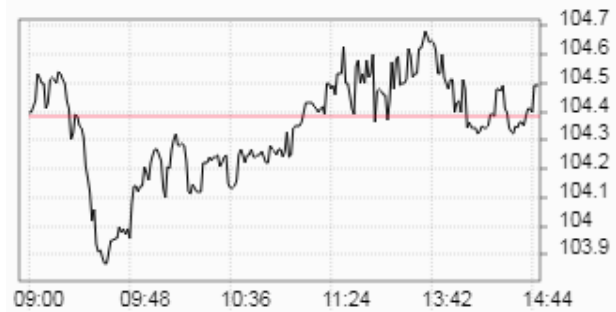
Thay đổi (điểm)	↓	<b>-0,50/-0,06%</b>
Giá trị (điểm)	↓	<b>805.82</b>
Khối lượng (cp)		<b>163,947,114</b>
Giá trị (tỷ đồng)		<b>4,239.54</b>
Số cp tăng giá	↑	<b>130</b>
Số cp giảm giá	↓	<b>129</b>
Số cp đứng giá	→	<b>84</b>

**DIỄN BIẾN THỊ TRƯỜNG - CHỈ SỐ VN-INDEX**


Mã	Mở	Đóng	Cao	Thấp	KL	Thay đổi
SBV	43.8	46.8	46.8	43.8	55,840	↑ 7.0%
HU1	6.6	6.8	6.8	6.6	110	↑ 7.0%
HII	33.1	35.3	35.3	32.9	762,520	↑ 7.0%
SAV	10.8	10.9	10.9	10.2	12,390	↑ 6.9%
TMT	10.5	11.7	11.7	10.5	4,830	↑ 6.9%

**TỔNG QUAN THỊ TRƯỜNG - CHỈ SỐ HNX-INDEX**

Thay đổi (điểm)	↑	<b>+0,10/+0,10%</b>
Giá trị (điểm)	↑	<b>104.49</b>
Khối lượng (cp)		<b>54,278,275</b>
Giá trị (tỷ đồng)		<b>559.71</b>
Số cp tăng giá	↑	<b>90</b>
Số cp giảm giá	↓	<b>91</b>
Số cp đứng giá	→	<b>185</b>

**DIỄN BIẾN THỊ TRƯỜNG - CHỈ SỐ HNX-INDEX**


Mã	Mở	Đóng	Cao	Thấp	KL	Thay đổi
KHL	0.8	0.8	0.8	0.8	3,100	↑ 14.3%
PGS	22	23.1	23.1	22	230,071	↑ 10.0%
SJ1	22.3	22.3	22.3	22.3	300	↑ 9.9%
MIM	12.4	12.4	12.4	12	11,200	↑ 9.7%
SSM	15.9	15.9	15.9	15.9	100	↑ 9.7%

**TỔNG QUAN GD NĐTNN**

TỔNG KL (CỔ PHIẾU)	SÀN HCM	SÀN HN
<b>MUA</b>	23,861,470	780,900
<b>BÁN</b>	41,850,973	1,641,651
<b>MUA - BÁN</b>	<b>-17,989,503</b>	<b>-860,751</b>

**SÀN HCM và SÀN HN**

Ngày 15/09, khối ngoại bán ròng tổng cộng hơn 293,63 tỷ đồng trên cả hai sàn. Trên sàn HOSE, khối ngoại bán ròng gần 282,27 tỷ đồng. Trên sàn HNX, khối ngoại bán ròng gần 11,36 tỷ đồng.

(Nguồn: ASEANSC tổng hợp;...)

Ngày 15/09/2017

**TỈ LỆ ẢNH HƯỞNG ĐẾN CHỈ SỐ VN-INDEX**

Vốn hóa thị trường (Ngày 14/09/2017):

2,054,353.00 tỷ đồng

Giá trị VN-INDEX (Ngày 14/09/2017):

806.32 điểm

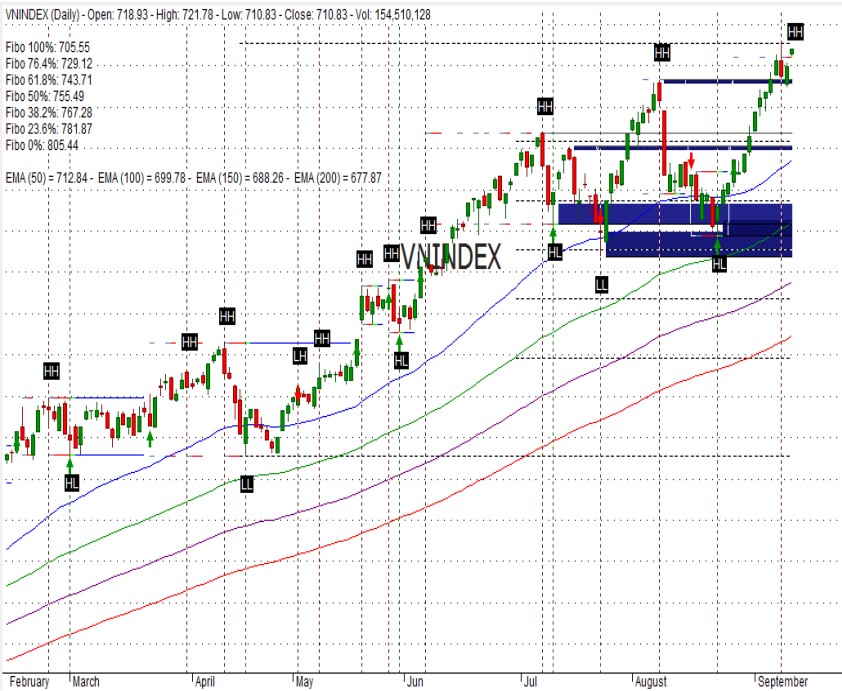
Cập nhật ngày 15/09/2017

Mã CK	Tỷ lệ ảnh hưởng	KL niêm yết	Giá tham chiếu	Giá khớp	+/-	%	KL khớp	Điểm ảnh hưởng
VNM	10.5%	1,451,453,429	148.3	148	-0.3	-0.2%	1,520,080	<b>-0.17</b>
SAB	8.5%	641,281,186	272.5	272	-0.5	-0.2%	24,350	<b>-0.12</b>
VCB	6.7%	3,597,768,575	38.3	38	-0.3	-0.8%	2,799,180	<b>-0.42</b>
GAS	6.3%	1,913,950,000	68	68.5	0.5	0.7%	450,920	<b>0.38</b>
VIC	6.3%	2,637,707,954	49.15	48.9	-0.3	-0.5%	3,535,620	<b>-0.26</b>
PLX	4.3%	1,293,878,081	68.4	68.3	-0.1	-0.2%	3,548,190	<b>-0.05</b>
BID	3.4%	3,418,715,334	20.65	20.4	-0.3	-1.2%	761,660	<b>-0.34</b>
CTG	3.4%	3,723,404,556	18.75	18.7	-0.1	-0.3%	561,770	<b>-0.07</b>
MSN	3.1%	1,147,496,374	56.3	56.1	-0.2	-0.4%	1,652,830	<b>-0.09</b>
ROS	2.4%	430,000,000	116.1	117	0.9	0.8%	2,891,750	<b>0.15</b>
VPB	2.4%	1,332,689,035	37.45	37.4	-0.1	-0.1%	352,480	<b>-0.03</b>
HPG	2.3%	1,264,255,417	36.7	37	0.3	0.8%	4,240,470	<b>0.15</b>
VJC	2.0%	300,000,000	137.7	137.7	0.0	0.0%	499,750	<b>0.00</b>
MBB	1.9%	1,712,740,909	23.1	22.9	-0.2	-0.9%	1,879,360	<b>-0.14</b>
BVH	1.9%	680,471,434	56	56.6	0.6	1.1%	222,110	<b>0.16</b>
NVL	1.7%	589,369,234	60.3	63.9	3.6	6.0%	2,624,870	<b>0.83</b>
BHN	1.1%	231,800,000	97	96	-1.0	-1.0%	35,830	<b>-0.09</b>
FPT	1.1%	461,723,054	48.35	48.2	-0.2	-0.3%	794,420	<b>-0.03</b>
MWG	0.9%	153,950,927	114.5	113.8	-0.7	-0.6%	299,400	<b>-0.04</b>
STB	0.8%	1,485,215,716	11.7	11.5	-0.2	-1.7%	5,536,640	<b>-0.12</b>

(Nguồn: ASEANSC tổng hợp, Cophieu68, HOSE)

## PHÂN TÍCH KỸ THUẬT

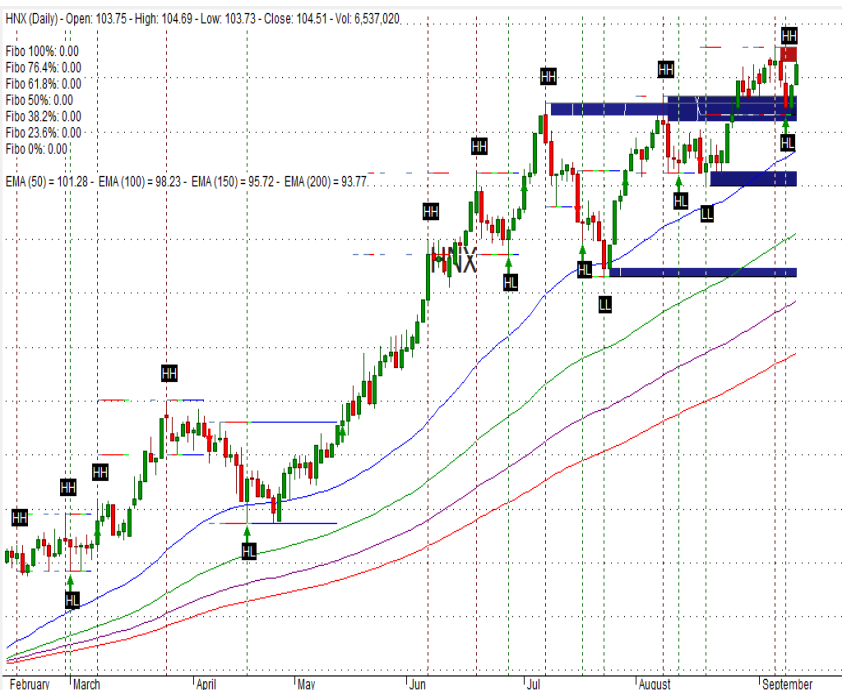
### VN-INDEX



30% cash | 70% stocks

Vùng mua: 800 - 805 | Vùng chốt lời ngắn hạn: 810 - 815

### HNX-INDEX



30% cash | 70% stocks

Vùng mua: 103.0 - 104.0 | Vùng chốt lời ngắn hạn: 105.0 - 106.0

### Phân tích kỹ thuật

**Nhận định:** Dựa vào chuyển động của các chỉ báo kỹ thuật, chúng tôi cho rằng Vn-Index sẽ kiểm tra vùng kháng cự gần nhất tại 810 - 815 điểm. Tỷ trọng danh mục đề nghị theo công thức Kelly: 30% cash/ 70% stocks.

**Khuyến nghị ngắn hạn:**

Trong kịch bản tiêu cực, vùng hỗ trợ gần của Vn-Index được dự báo nằm tại 800 - 805 điểm. Đây được xem là điểm mua vào tăng tỷ trọng cổ phiếu trong danh mục. Xem xét bán ra khi thủng ngưỡng hỗ trợ 800. Vùng hỗ trợ tiếp theo được dự báo ở mức 790 - 795 điểm.

Trong kịch bản tích cực, vùng 810 - 815 điểm sẽ đóng vai trò là vùng kháng cự gần, đồng thời là điểm bán giảm tỷ trọng cổ phiếu trong danh mục. Vùng kháng cự tiếp theo được dự báo ở mức 820 - 825 điểm.

Chỉ báo kỹ thuật			
Trend	Momentum	Volatility	
ADX	↑ ROC	↑ BBs	→
MA	↑ RSI	↑ SD	↑
MACD	↑ Stochastic	↑ ATR	↓
PSAR	↑ %R	↑ Volume	
Aroon	↑ MFI	↑ Volume	↓

### Phân tích kỹ thuật

**Nhận định:** Dựa vào chuyển động của các chỉ báo kỹ thuật, chúng tôi cho rằng Hnx-Index sẽ kiểm tra vùng kháng cự gần nhất tại 105.0 - 106.0 điểm. Tỷ trọng danh mục đề nghị theo công thức Kelly: 30% cash/ 70% stocks.

**Khuyến nghị ngắn hạn:**

Trong kịch bản tiêu cực, vùng hỗ trợ gần của Hnx-Index được dự báo nằm tại 103.0 - 104.0 điểm. Đây được xem là điểm mua vào tăng tỷ trọng cổ phiếu trong danh mục. Xem xét bán ra khi thủng ngưỡng hỗ trợ 103.0. Vùng hỗ trợ tiếp theo ở mức 101.0 - 102.0.

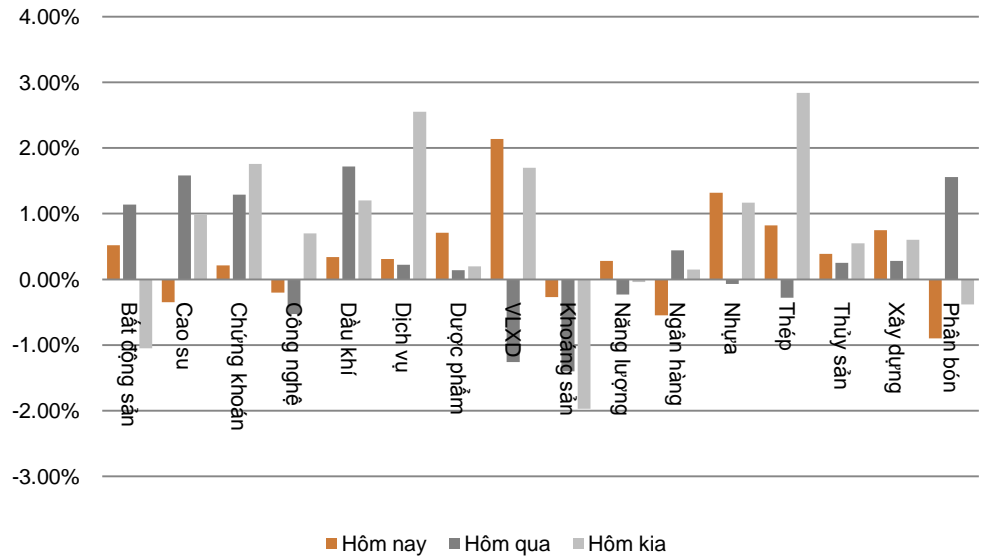
Trong kịch bản tích cực, vùng 105.0 - 106.0 điểm sẽ đóng vai trò là vùng kháng cự gần, đồng thời là điểm bán giảm tỷ trọng cổ phiếu trong danh mục. Vùng kháng cự tiếp theo ở mức 107.0 - 108.0 điểm.

Chỉ báo kỹ thuật			
Trend	Momentum	Volatility	
ADX	↑ ROC	→ BBs	→
MA	↑ RSI	↑ SD	↑
MACD	↑ Stochastic	↑ ATR	↓
PSAR	↑ %R	↑ Volume	
Aroon	↑ MFI	↑ Volume	↑

Ngày 15/09/2017

**DIỄN BIẾN CHỈ SỐ NGÀNH**

Ngành	Thay đổi
Bất động sản	↑ 0.52%
Cao su	↓ -0.35%
Chứng khoán	↑ 0.21%
Công nghệ	↓ -0.20%
Dầu khí	↑ 0.34%
Dịch vụ	↑ 0.31%
Dược phẩm	↑ 0.71%
VLXD	↑ 2.14%
Khoáng sản	↓ -0.27%
Năng lượng	↑ 0.28%
Ngân hàng	↓ -0.55%
Nhựa	↑ 1.32%
Thép	↑ 0.82%
Thủy sản	↑ 0.39%
Xây dựng	↑ 0.75%
Phân bón	↓ -0.90%

**BIỂU ĐỒ NGÀNH**

**CHI TIẾT NGÀNH**

Ngành	Mã chứng khoán	Giá tham chiếu	Giá khớp	+/-	%	KLGD
VLXD	VCS	200	205	↑ 5.0	↑ 2.5%	68,200
	VGC	20.6	21.1	↑ 0.5	↑ 2.4%	1,019,560
	HT1	15.1	15.3	↑ 0.2	↑ 1.3%	893,240
	CTI	28.65	29	↑ 0.4	↑ 1.2%	503,110
	MVC	10.8	12.4	↑ 1.6	↑ 14.8%	300
Nhựa	NTP	68.5	68.5	→ 0.0	→ 0.0%	3,500
	BMP	74.5	77	↑ 2.5	↑ 3.4%	713,820
	AAA	34.55	35.3	↑ 0.8	↑ 2.2%	2,650,530
	DNP	24.8	24.6	↓ -0.2	↓ -0.8%	52,610
	INN	64.9	64.5	↓ -0.4	↓ -0.6%	700
Thép	HPG	36.7	37	↑ 0.3	↑ 0.8%	4,240,470
	HSG	28.9	29.35	↑ 0.5	↑ 1.6%	2,136,560
	TVN	7.5	7.5	→ 0.0	→ 0.0%	-
	TIS	11.7	11.7	→ 0.0	→ 0.0%	12,100
	POM	14.9	15.25	↑ 0.4	↑ 2.4%	14,150
	NKG	33.2	33.2	→ 0.0	→ 0.0%	150,130

Cập nhật ngày 15/09/2017

Ngày 15/09/2017

**ĐẦU TƯ THEO NHÓM NGÀNH**

Ngành	Biến động tuần (%)	Cổ phiếu nổi bật	Thông tin cập nhật
Bất động sản	↑ 1.60%	VIC, PDR, DIG, DXG, SCR	Thị trường BĐS đã đi quá nửa năm 2017 với nhiều chuyển biến tích cực.
Cao su	↑ 0.41%	CSM, DRC, SRC	Giá bán sảm lớp sứt giảm do áp lực cạnh tranh tăng cao.
Chứng khoán	↑ 3.27%	HCM, SSI, VND	Triển vọng nâng hạng TTCK Việt Nam – yếu tố tạo kỳ vọng.
Công nghệ	↑ 1.11%	FPT, CMG, ELC	Theo dự báo của NASSCOM, nhu cầu phần mềm thế giới sẽ tăng trưởng từ 15-20% trong giai đoạn 2016-2020.
Dầu khí	↑ 4.28%	GAS, PVC, PVD, PVS	Ngành Dầu khí tiếp tục chịu ảnh hưởng tiêu cực từ diễn biến giá dầu.
Dịch vụ	↑ 2.76%	PAN, SKG, VNG, DSN	Dự báo năm 2017, tổng thu du lịch ước đạt 480.000 tỷ đồng (+20%).
Dược phẩm	↑ 1.26%	DCL, DHG, DMC, IMP	Theo dự báo của BMI ngành dược sẽ tiếp tục đạt mức tăng trưởng với hai con số trong giai đoạn 5 năm tới khoảng 11,8%.
VLXD	↑ 3.93%	HT1, BCC	Cuộc đua giành thị phần tiêu thụ xi măng sẽ khốc liệt.
Khoáng sản	↓ -4.17%	NBC, TC6, TCS, TDN	Ngành khoáng sản hiện nay vẫn còn gặp nhiều khó khăn.
Năng lượng	↓ -0.37%	BTP, PPC, VSH, NT2	Kỳ vọng tăng trưởng mạnh mẽ từ ngành thủy điện.
Ngân hàng	↑ 0.23%	VCB, BID, CTG, MBB, SHB	Triển vọng ngành ngân hàng thể hiện từ dự báo KQKD khả quan.
Nhựa	↑ 3.66%	BMP, NTP, AAA	Từ 01/01/2017, hạt nhựa PP nhập khẩu sẽ bị áp thuế 3% thay vì 1% làm giảm biên lợi nhuận gộp.
Thép	↑ 4.66%	HPG, HSG, VGS, NKG	Thép phục hồi mạnh, nhưng triển vọng không chắc chắn.
Thủy sản	↑ 1.15%	FMC, HVG, IDI, VHC	Ngành Thủy sản sẽ vẫn gặp nhiều khó khăn trong năm 2017.
Xây dựng	↑ 0.09%	CTD, PXS, VCG, VNE	Ngành xây dựng Việt Nam gần đây ghi nhận kỉ lục tăng trưởng kép 19%.
Phân bón	↓ -0.89%	FMC, HVG, IDI, VHC	Ngành Phân bón đang trong giai đoạn khó khăn khi chịu áp lực cạnh tranh từ phân bón nhập khẩu cũng như nạn phân bón giả.

Cập nhật ngày 15/09/2017

Ngày 15/09/2017

**GIÁ CẢ HÀNG HÓA THẾ GIỚI**

Năng lượng	Giá hiện tại	Thay đổi				Thời gian cập nhật
		1 Ngày	1 Tuần	1 Tháng	1 Năm	
Crude Oil	49.9661 ↑	0.20% ↑	5.24% ↑	6.81% ↑	16.12%	15/09/2017
Brent	55.7115 ↑	0.29% ↑	3.59% ↑	10.82% ↑	21.72%	15/09/2017
Natural gas	3.0539 ↓	-0.33% ↑	5.67% ↑	5.67% ↑	3.59%	15/09/2017
Gasoline	1.6446 ↑	0.78% ↓	-0.18% ↑	5.17% ↑	12.52%	15/09/2017
Heating oil	1.7803 ↑	0.19% ↑	0.83% ↑	13.08% ↑	26.70%	15/09/2017
Ethanol	1.5378 ↓	-0.47% ↑	0.18% ↑	0.44% ↑	1.98%	15/09/2017

Kim loại	Giá hiện tại	Thay đổi				Thời gian cập nhật
		1 Ngày	1 Tuần	1 Tháng	1 Năm	
Gold	1323.4653 ↓	-0.42% ↓	-1.70% ↑	3.18% ↑	1.02%	15/09/2017
Silver	17.7106 ↓	-0.16% ↓	-1.19% ↑	3.69% ↓	-5.64%	15/09/2017
Platinum	976.8 ↓	-0.17% ↓	-2.78% ↑	0.03% ↓	-3.75%	15/09/2017
Palladium	925.03 ↑	0.27% ↓	-1.01% ↑	1.21% ↑	37.96%	15/09/2017

Nông nghiệp	Giá hiện tại	Thay đổi				Thời gian cập nhật
		1 Ngày	1 Tuần	1 Tháng	1 Năm	
Canola	488.00 ↓	-0.12% ↓	-0.35% ↓	-0.95% ↑	6.78%	15/09/2017
Rubber	220.9 ↓	-2.73% ↑	2.13% ↑	3.86% ↑	41.51%	15/09/2017
Soybeans	973.2413 ↑	0.99% ↑	1.75% ↑	5.59% ↑	0.75%	15/09/2017
Wheat	441.5336 ↑	3.15% ↑	6.72% ↑	5.32% ↑	9.49%	15/09/2017
Cotton	70.26 ↑	0.69% ↓	-6.36% ↑	3.81% ↑	3.72%	15/09/2017
Rice	12.7842 ↓	-0.31% ↑	0.50% ↑	4.92% ↑	30.12%	15/09/2017
Cheese	1.655 ↓	-0.12% ↓	-0.06% ↓	-0.42% ↓	-5.70%	15/09/2017
Palm Oil	2885 ↓	-0.24% ↑	4.23% ↑	9.78% ↑	1.84%	15/09/2017
Milk	16.26 ↓	-0.12% ↓	-0.12% ↓	-1.16% ↓	-0.91%	15/09/2017
Coffee	137.25 ↑	0.62% ↑	7.31% ↑	3.98% ↓	-9.41%	15/09/2017
Oat	242.75 ↑	1.57% ↑	4.07% ↓	-6.63% ↑	38.12%	15/09/2017
Wool	1528 →	0.00% ↓	-1.93% ↓	-1.42% ↑	16.55%	15/09/2017
Tea	3.72 →	0.00% ↑	12.05% ↑	10.06% ↑	29.17%	15/09/2017
Orange Juice	150.85 ↓	-1.05% ↓	-0.07% ↑	8.29% ↓	-22.48%	15/09/2017

Công nghiệp	Giá hiện tại	Thay đổi				Thời gian cập nhật
		1 Ngày	1 Tuần	1 Tháng	1 Năm	
Live Cattle	106.925 ↓	-0.58% ↑	0.66% ↓	-2.84% ↓	-0.02%	15/09/2017
Bitumen	2350 ↑	0.43% ↓	-3.53% ↓	-4.94% ↑	47.24%	15/09/2017
Steel	4032 ↓	-1.42% ↓	-6.23% ↓	-0.07% ↑	75.30%	15/09/2017
Cobalt	60550 →	0.00% ↓	-0.33% ↑	6.70% ↑	126.36%	15/09/2017

(Nguồn: ASEANSC tổng hợp, tradingeconomics.com)

Ngày 15/09/2017

**DANH MỤC CỦA CANSLIM**
**CÁC KHUYẾN NGHỊ CÒN MỞ TRẠNG THÁI**

Mã CP	Mua Bán	Trạng thái	Giá mua/Bán	Giá hiện tại	Giá mục tiêu	Lãi lỗ tiềm năng	Lãi lỗ ghi nhận	Ngày mở TT	Ghi chú
* PGC	Mua	Mở	13.5	15.4	24.1	↑ 78.5%	↑ 14.1%	04/05/2017	
Trung bình:							↑ 14.1%		

**CÁC KHUYẾN NGHỊ ĐÃ ĐÓNG TRONG THÁNG**

Mã CP	Mua Bán	Trạng thái	Giá mua/Bán	Giá hiện tại	Giá mục tiêu	Lãi lỗ tiềm năng	Lãi lỗ ghi nhận	Ngày mở TT	Ngày đóng TT
VNM	Mua	Đóng	115.0	138.0	140.0	↑ 21.7%	↑ 20.0%	27/01/2016	17/03/2016
BTP	Mua	Đóng	11.4	15.8	15.3	↑ 34.2%	↑ 38.6%	16/02/2016	25/03/2016
INN	Mua	Đóng	36.0	49.8	49.0	↑ 36.1%	↑ 38.3%	19/01/2016	13/04/2016
KBC	Mua	Mở	13.1	15.0	15.5	↑ 18.3%	↑ 14.5%	26/04/2016	08/06/2016
BPC	Mua	Mở	12.4	17.5	20.0	↑ 61.3%	↑ 41.1%	20/01/2016	08/06/2016
PMC	Mua	Mở	49.0	60.7	72.4	↑ 47.8%	↑ 23.9%	26/04/2016	08/06/2016
* BCC	Mua	Mở	14.8	19.1	18.4	↑ 24.3%	↑ 29.1%	19/12/2016	20/02/2017
* HVT	Mua	Mở	19.5	27.8	25.0	↑ 28.2%	↑ 42.6%	19/12/2016	16/03/2017
* NLG	Mua	Mở	21.8	26.8	27.8	↑ 27.5%	↑ 22.7%	19/12/2016	16/03/2017
* VNM	Mua	Mở	124.6	151.7	150.0	↑ 20.4%	↑ 21.7%	20/12/2016	29/05/2017
Trung bình:							↑ 31.0%		

(Cập nhật ngày 31/07/2017)

**NHẬN ĐỊNH CỦA ASEANSC**

Chúng tôi cho rằng thị trường điều chỉnh là cơ hội để các nhà đầu tư cơ cấu lại danh mục và mua lại những cổ phiếu cơ bản tốt. Chúng tôi đánh giá thị trường có những rủi ro nhất định trong ngắn hạn, nhưng sẽ sớm hồi phục và tiếp tục tăng trưởng ngay trong quý III và quý IV năm nay, vì lực đẩy của nền kinh tế đang còn rất mạnh. Chính phủ mới đang thể hiện quyết tâm cải cách, thu hút nhiều sự quan tâm của các NĐT trên toàn cầu. Một số cổ phiếu nhà đầu tư lên theo dõi: PGC (triển vọng tốt), VGT (triển vọng tốt), CSV (nhà máy đã khấu hao hết, tiết kiệm được gần 80 tỷ mỗi năm), VGS (giá thép phục hồi), NTL (dự kiến lợi nhuận đột biến từ bán dự án), HHG (triển vọng tốt), PVD (giá dầu phục hồi), SHB (lợi nhuận tăng trưởng mạnh), VSC (cơ bản tốt), SCR (triển vọng tốt), DCM, DPM (ngành phân bón dự kiến hưởng lợi từ hoàn thuế GTGT), VJC (Dự kiến tăng giá vé máy bay).

Ngày 15/09/2017

**BÁO CÁO CÔNG TY (CÁC BÁO CÁO PHÁT HÀNH GẦN NHẤT)**

Tên công ty	Ngày phát hành	Khuyến nghị	Giá mục tiêu	Chi tiết
VPB	17/08/2017	<b>Mua [+26%]</b>	49.200 đồng/cổ phiếu	Tài xuống
DRC	27/07/2017	<b>Bán [-21%]</b>	21.300 đồng/cổ phiếu	Tài xuống
LTG	26/07/2017	<b>Bán [-19%]</b>	44.400 đồng/cổ phiếu	Tài xuống
VGC	27/06/2017	<b>Nắm giữ [-8%]</b>	17.400 đồng/cổ phiếu	Tài xuống
LIC	31/05/2017	<b>Không đánh giá</b>		N/A Tài xuống
VGC	25/05/2017	<b>Mua [+41%]</b>	24.100 đồng/cổ phiếu	Tài xuống
CTF	23/05/2017	<b>Nắm giữ [+9%]</b>	13.100 đồng/cổ phiếu	Tài xuống
CDN	22/05/2017	<b>Mua [+29%]</b>	30.800 đồng/cổ phiếu	Tài xuống
DP2	19/05/2017	<b>Không đánh giá</b>		N/A Tài xuống
DVN	18/05/2017	<b>Mua [+282%]</b>	39.700 đồng/cổ phiếu	Tài xuống
CSV	10/05/2017	<b>Mua [+69%]</b>	50.700 đồng/cổ phiếu	Tài xuống
TRC	09/05/2017	<b>Nắm giữ [+8%]</b>	31.700 đồng/cổ phiếu	Tài xuống
PGC	28/04/2017	<b>Mua [+81%]</b>	24.100 đồng/cổ phiếu	Tài xuống
TMT	21/04/2017	<b>Nắm giữ [+3%]</b>	13.300 đồng/cổ phiếu	Tài xuống
VTG	23/03/2017	<b>Mua [+29%]</b>	14.400 đồng/cổ phiếu	Tài xuống
DIG	23/03/2017	<b>Nắm giữ [+0%]</b>	9.100 đồng/cổ phiếu	Tài xuống
TMT	20/03/2017	<b>Mua [+42%]</b>	18.000 đồng/cổ phiếu	Tài xuống
CMC	20/03/2017	<b>Mua [+160%]</b>	13.500 đồng/cổ phiếu	Tài xuống
ONE	24/10/2016	<b>Mua [+32%]</b>	10.300 đồng/cổ phiếu	Tài xuống
KDH	06/06/2016	<b>Nắm giữ [+4%]</b>	24.500 đồng/cổ phiếu	Tài xuống
KBC	06/06/2016	<b>Nắm giữ [+1%]</b>	15.000 đồng/cổ phiếu	Tài xuống
VIC	06/06/2016	<b>Nắm giữ [+4%]</b>	56.000 đồng/cổ phiếu	Tài xuống
TLH	27/05/2016	<b>Mua [+30%]</b>	11.000 đồng/cổ phiếu	Tài xuống
VIS	27/05/2016	<b>Nắm giữ [+6%]</b>	11.000 đồng/cổ phiếu	Tài xuống
VGS	26/05/2016	<b>Mua [+20%]</b>	12.500 đồng/cổ phiếu	Tài xuống

Khuyến nghị	Diễn giải
Kỳ vọng 12 tháng	
<b>Mua</b>	Nếu giá mục tiêu cao hơn giá thị trường trên 15%
<b>Nắm giữ</b>	Nếu giá mục tiêu so với giá thị trường từ -15% đến 15%
<b>Bán</b>	Nếu giá mục tiêu thấp hơn giá thị trường dưới -15%

 Vui lòng xem chi tiết tại: <https://www.aseansc.com.vn/trung-tam-phan-tich/bao-cao-cong-ty>

Ngày 15/09/2017

## BÁO CÁO CẬP NHẬT NGÀNH (CÁC BÁO CÁO PHÁT HÀNH GẦN NHẤT)

Tên báo cáo	Chi tiết
Báo cáo cập nhật ngành Chứng khoán – Quý 2/2017	Tải xuống
Báo cáo triển vọng ngành 2017 - ASEANSC	Tải xuống
Báo cáo cập nhật ngành Bất động sản – Tháng 6/2016	Tải xuống
Báo cáo cập nhật ngành Sản xuất thép – Tháng 6/2016	Tải xuống
Báo cáo cập nhật ngành Ngân hàng – Tháng 5/2016	Tải xuống
Báo cáo cập nhật ngành Dịch vụ du lịch – Tháng 5/2016	Tải xuống
Báo cáo cập nhật ngành Thủy sản – Tháng 4/2016	Tải xuống
Báo cáo cập nhật ngành Dược phẩm – Tháng 4/2016	Tải xuống
Báo cáo cập nhật ngành Khu công nghiệp – Tháng 3/2016	Tải xuống
Báo cáo cập nhật ngành Chứng khoán – Tháng 3/2016	Tải xuống
Báo cáo cập nhật ngành Cảng biển – Tháng 3/2016	Tải xuống
Báo cáo cập nhật ngành Cao su tự nhiên – Tháng 2/2016	Tải xuống
Báo cáo cập nhật ngành Nhiệt điện – Tháng 2/2016	Tải xuống
Báo cáo cập nhật ngành Xi măng – Tháng 2/2016	Tải xuống

Vui lòng xem chi tiết tại: <https://www.aseansc.com.vn/trung-tam-phan-tich/bao-cao-nganh>

Ngày 15/09/2017

**BÁO CÁO PHÂN TÍCH KỸ THUẬT (CÁC BÁO CÁO PHÁT HÀNH GẦN NHẤT)**

Tên báo cáo	Chi tiết
Báo cáo phân tích kỹ thuật – DCM (25/08/2017)	Tài xuống
Báo cáo phân tích kỹ thuật – SHB (23/08/2017)	Tài xuống
Báo cáo phân tích kỹ thuật – NTL (28/07/2017)	Tài xuống
Báo cáo phân tích kỹ thuật – PVD (24/07/2017)	Tài xuống
Báo cáo phân tích kỹ thuật – HUT (21/07/2017)	Tài xuống
Báo cáo phân tích kỹ thuật – VGS (20/07/2017)	Tài xuống
Báo cáo phân tích kỹ thuật – KDC, KDH, KMR, KLF (18/07/2017)	Tài xuống
Báo cáo phân tích kỹ thuật – IVS, ITA, ITD, KBC (17/07/2017)	Tài xuống
Báo cáo phân tích kỹ thuật – HT1, HTI, HVG, IDI (13/07/2017)	Tài xuống
Báo cáo phân tích kỹ thuật – HNG, HPG, HQC, HSG (12/07/2017)	Tài xuống
Báo cáo phân tích kỹ thuật – HBC, HCM, HDC, HHS (11/07/2017)	Tài xuống
Báo cáo phân tích kỹ thuật – HAG, HAH, HAI, HAR (10/07/2017)	Tài xuống
Báo cáo phân tích kỹ thuật – FMC, FPT, GAS, GMD (06/07/2017)	Tài xuống
Báo cáo phân tích kỹ thuật – EIB, ELC, FCM, FLC (05/07/2017)	Tài xuống
Báo cáo phân tích kỹ thuật – DPM, DQC, DRC, DXG (04/07/2017)	Tài xuống
Báo cáo phân tích kỹ thuật – DHM, DIC, DRH, DLG (03/07/2017)	Tài xuống
Báo cáo phân tích kỹ thuật – DCM, DCL, DCS, DIG (30/06/2017)	Tài xuống
Báo cáo phân tích kỹ thuật – DBC, EVE, FCN, FIT (29/06/2017)	Tài xuống
Báo cáo phân tích kỹ thuật – CSM, CCL, CNG, CLL (28/06/2017)	Tài xuống
Báo cáo phân tích kỹ thuật – CMG, CTD, CTG, CVT (26/06/2017)	Tài xuống
Báo cáo phân tích kỹ thuật – BMI, BVS, BVH, BTP (23/06/2017)	Tài xuống
Báo cáo phân tích kỹ thuật – BHS, BCG, CEO, CII (22/06/2017)	Tài xuống
Báo cáo phân tích kỹ thuật – AAA, ACB, BID, BIC (21/06/2017)	Tài xuống
Báo cáo phân tích kỹ thuật – VTO, TNG, VIX, MBS (20/06/2017)	Tài xuống
Báo cáo phân tích kỹ thuật – VNE, VNM, VSC, VSH (19/06/2017)	Tài xuống
Báo cáo phân tích kỹ thuật – VIS, VHG, VIC, VIP (16/06/2017)	Tài xuống
Báo cáo phân tích kỹ thuật – VCG, VGS, VND, VKC (15/06/2017)	Tài xuống
Báo cáo phân tích kỹ thuật – TIG, TVS, VCB, VHC (14/06/2017)	Tài xuống
Báo cáo phân tích kỹ thuật – TCL, TCM, TDH, TSC (13/06/2017)	Tài xuống
Báo cáo phân tích kỹ thuật – SVC, SCR, VNS, TLH (12/06/2017)	Tài xuống
Báo cáo phân tích kỹ thuật – SHS, SRC, SJS, STB (09/06/2017)	Tài xuống
Báo cáo phân tích kỹ thuật – SHB, SSI, SFG, SFI (08/06/2017)	Tài xuống
Báo cáo phân tích kỹ thuật – S99, PVT, PVS, PXT (07/06/2017)	Tài xuống

 Vui lòng xem chi tiết tại: <https://www.aseansc.com.vn/trung-tam-phan-tich/bao-cao-phan-tich-ky-thuat>

Ngày 15/09/2017

**LỊCH SỰ KIỆN CHỨNG KHOÁN NỔI BẬT**

Ngày GDKHQ	Ngày ĐKCC	Ngày TH	Mã CK	Sàn	Nội dung sự kiện	Giá HT	Thay đổi
n/a	n/a	15/09/2017	DNP	HNX	Giao dịch bổ sung - 19,503,648 CP	24.8	0.2 (0.81%)
15/09/2017	18/09/2017	15/09/2017	HT1	HOSE	Trả cổ tức năm 2016 bằng tiền, 1,000 đồng/CP	16.1	-0.05 (-0.31%)
n/a	n/a	15/09/2017	HUT	HNX	Giao dịch bổ sung - 50,000,000 CP	12	0.1 (0.84%)
n/a	n/a	#REF!	SDH	UPCoM	Giao dịch lần đầu - 20,950,000 CP	n/a	n/a
15/09/2017	18/09/2017	n/a	NCS	UPCoM	Hợp ĐHCĐ bất thường năm 2017	50	0 (0%)
15/09/2017	18/09/2017	18/10/2017	NCS	UPCoM	Trả cổ tức đợt 1/2017 bằng tiền, 2,000 đồng/CP	50	0 (0%)
15/09/2017	18/09/2017	n/a	SHI	HOSE	Trả cổ tức năm 2016 bằng cổ phiếu, tỷ lệ 5%	-0.08 (-0.98%)	-0.08 (-0.98%)
15/09/2017	18/09/2017	n/a	SHI	HOSE	Hợp ĐHCĐ bất thường năm 2017	8.1	-0.08 (-0.98%)
15/09/2017	18/09/2017	10/10/2017	SHI	HOSE	Trả cổ tức năm 2016 bằng tiền, 200 đồng/CP	8.1	-0.08 (-0.98%)
15/09/2017	18/09/2017	28/09/2017	CCH	UPCoM	Trả cổ tức năm 2016 bằng tiền, 800 đồng/CP	n/a	n/a
n/a	n/a	15/09/2017	DVH	UPCoM	Giao dịch bổ sung - 6,650,000 CP	n/a	n/a
15/09/2017	18/09/2017	09/10/2017	GAS	HOSE	Trả cổ tức năm 2017 bằng tiền, 1,000 đồng/CP	68.5	1.9 (2.85%)
15/09/2017	18/08/2017	28/09/2017	CTT	HNX	Trả cổ tức năm 2016 bằng tiền, 800 đồng/CP	n/a	n/a
15/09/2017	18/09/2017	09/10/2017	VLG	UPCoM	Trả cổ tức năm 2016 bằng tiền, 700 đồng/CP	6.4	-0.1 (-1.54%)
15/09/2017	18/09/2017	02/10/2017	QHW	UPCoM	Trả cổ tức năm 2016 bằng tiền, 1,200 đồng/CP	28.5	0 (0%)
15/09/2017	18/09/2017	10/10/2017	HRT	UPCoM	Hợp ĐHCĐ bất thường năm 2017	4	-0.2 (-4.76%)
18/09/2017	19/09/2017	28/09/2017	L63	UPCoM	Trả cổ tức năm 2016 bằng tiền, 300 đồng/CP	13.8	0 (0%)
18/09/2017	19/09/2017	29/09/2017	PEN	HNX	Trả cổ tức năm 2016 bằng tiền, 1,200 đồng/CP	20.9	0 (0%)
n/a	n/a	18/09/2017	NBB	HOSE	Giao dịch bổ sung - 31,863,334 CP	16.7	-0.1 (-0.6%)
n/a	n/a	18/09/2017	STG	HOSE	Giao dịch bổ sung - 199,322 CP	22.85	0.05 (0.22%)
18/09/2017	19/09/2017	n/a	STT	HOSE	Hợp ĐHCĐ thường niên năm 2017	9.99	0 (0%)
18/09/2017	19/09/2017	n/a	DHG	HOSE	Lấy ý kiến CĐ bằng VB lần 2 năm 2017	108.1	0.2 (0.19%)

Cập nhật ngày 15/09/2017

**ĐIỀU KIỆN SỬ DỤNG BẢN TIN VÀ KHUYẾN CÁO**

Điều kiện sử dụng bản tin: Bản tin nhận định thị trường này được Công ty Cổ phần Chứng khoán ASEAN cung cấp cho một bộ phận khách hàng nhất định có mở tài khoản tại Công ty. Mọi sự cung cấp khi chưa được sự đồng ý của Công ty đều bị coi là vi phạm bản quyền.

Khuyến cáo: Nội dung trong bản tin này được Công ty Cổ phần Chứng khoán ASEAN tổng hợp và phân tích từ các nguồn thông tin đại chúng được xem là đáng tin cậy và chỉ đơn thuần phục vụ mục đích tham khảo. Công ty không chịu trách nhiệm với bất kỳ quyết định mua hay bán khi khách hàng sử dụng các thông tin trên.