

Ngày 02/10/2017

**TỔNG HỢP THÔNG TIN TRONG NGÀY**
**THÔNG TIN DOANH NGHIỆP**
**THG: Trả cổ tức bằng tiền mặt theo tỷ lệ 10%**

THG - CTCP Đầu tư và Xây dựng Tiền Giang - Ngày 04/10 là ngày giao dịch không hưởng quyền nhận cổ tức đợt 1/2017, ngày đăng ký cuối cùng là 5/10. Theo đó, cổ tức sẽ được trả bằng tiền mặt theo tỷ lệ 10%, thanh toán bắt đầu từ ngày 19/10.

**NLG: Trả cổ tức bằng tiền mặt theo tỷ lệ 2,25%**

NLG - CTCP Đầu tư Nam Long - Ngày 13/10 là ngày giao dịch không hưởng quyền nhận cổ tức đợt 1/2017, ngày đăng ký cuối cùng là 16/10. Theo đó, cổ tức sẽ được trả bằng tiền mặt theo tỷ lệ 2,25%, thanh toán bắt đầu từ ngày 10/11.

**L35: Trả cổ tức bằng tiền mặt theo tỷ lệ 5%**

L35 - CTCP Cơ khí lắp máy Lilama - Ngày 13/10 là ngày giao dịch không hưởng quyền nhận cổ tức năm 2016 - 2017, ngày đăng ký cuối cùng là 16/10. Theo đó, cổ tức sẽ được trả bằng tiền mặt theo tỷ lệ 5%, thanh toán bắt đầu từ ngày 27/10.

**SLS: Trả cổ tức bằng tiền mặt theo tỷ lệ 55%**

SLS - CTCP Mía đường Sơn La - Ngày 11/10 là ngày giao dịch không hưởng quyền nhận cổ tức đợt năm 2016 - 2017, ngày đăng ký cuối cùng là 12/10. Theo đó, cổ tức sẽ được trả bằng tiền mặt theo tỷ lệ 55%, thanh toán bắt đầu từ ngày 27/10.

**TIN KINH TẾ TRONG NƯỚC NỔI BẬT**
**CPI tháng 9 tăng cao do 41 tỉnh thành tăng học phí**

Theo số liệu mới công bố từ Tổng cục Thống kê, Bộ Kế hoạch và Đầu tư, CPI bình quân 9 tháng năm 2017 tăng 3,79% so với bình quân cùng kỳ năm 2016; CPI tháng 9/2017 tăng 0,59% so với tháng trước và tăng 3,4% so với cùng kỳ năm 2016. Chi tiết xin xem tại: <http://vneconomy.vn/thi-truong/cpi-thang-9-tang-cao-do-41-tinh-thanh-tang-hoc-phi-20170929120436764.htm>

**Số đơn đặt hàng tăng mạnh, PMI Việt Nam tháng 9 đạt 53,3 điểm**

Theo báo cáo mới công bố của Nikkei, đà tăng trưởng của các công ty sản xuất ở Việt Nam trong tháng cuối của quý 3 đã có sự cải thiện. Sản lượng, số lượng đơn đặt hàng mới và việc làm đã tăng nhanh hơn, và tất cả là nhờ nhu cầu khách hàng tăng. Chi tiết xin xem tại: <http://ndh.vn/so-don-dat-hang-tang-manh-pmi-viet-nam-thang-9-dat-53-3-diem-20171002084141916p145c152.news>

**Ngày 02/10: Tỷ giá trung tâm ở mức 22.468 đồng, giảm 2 đồng so với phiên trước đó**

Tỷ giá trung tâm ngày 02/10 được Ngân hàng Nhà nước công bố ở mức 22.468 đồng, giảm 2 đồng so với sáng thứ 7 tuần trước. Đây là phiên giảm đầu tiên trong 6 phiên gần đây của tỷ giá này. Trong khi đó, tỷ giá USD tại một số ngân hàng thương mại niêm yết sáng nay tiếp tục không có nhiều biến động. Cụ thể, Vietcombank và Vietinbank vẫn đang niêm yết USD ở mức 22.690-22.760 đồng, không đổi so với giá khảo sát sáng qua.

**Sáng ngày 02/10: Giá vàng SJC ở mức 36,36 - 36,56 triệu đồng/lượng**

Lúc 8h30 sáng nay (2/10), giá vàng miếng SJC tại Công ty TNHH MTV Vàng bạc đá quý Sài Gòn - SJC được niêm yết ở mức 36,36 - 36,56 triệu đồng/lượng (mua vào - bán ra); giảm 40 nghìn đồng/lượng ở cả hai chiều mua vào và bán ra so với giá khảo sát sáng thứ 7 tuần trước. Cùng thời điểm, giá vàng giao ngay trên sàn Kitco đang được niêm yết ở mức 1.274,3 USD/oz, giảm 5,1 USD, tương đương 0,4% so với chốt phiên trước. Quy đổi theo tỷ giá tại Vietcombank sáng nay, hiện giá vàng trong nước đang đắt hơn thế giới 1,42 triệu đồng/lượng.

**TỔNG QUAN TTCK QUỐC TẾ**

KHU VỰC	CHỈ SỐ	+/-	ĐIỂM
MỸ	Dow Jones	↑	23.89 22,405.09
	Nasdaq	↑	42.51 6,495.96
	S&P 500	↑	9.30 2,519.36
CHÂU ÂU	FTSE 100	↑	65.70 7,388.52
	DAX	↑	45.40 12,874.26
	CAC 40	↑	5.79 5,335.60
CHÂU Á	Nikkei 225	↑	44.50 20,400.78
	Hang Seng	↑	132.70 27,554.30
	Shanghai	↑	9.57 3,349.22

(Nguồn: ASEANSC tổng hợp)

Cập nhật ngày 02/10/2017

**TIN QUỐC TẾ NỔI BẬT**
**Ngày 28/09: Chỉ số Dow Jones tăng 0.11%, lên 22,405.09 điểm**

Kết thúc phiên giao dịch ngày thứ Sáu, chỉ số Dow Jones nhích 23.89 điểm (tương đương 0.11%) lên 22,405.09 điểm, chỉ số S&P 500 tiến 9.3 điểm (tương đương 0.37%) lên 2,519.36 điểm và chỉ số Nasdaq Composite cộng 42.51 điểm (tương đương 0.66%) lên 6,495.96 điểm. Tuần qua, Dow Jones cộng 0.3%, S&P 500 tiến 0.7% và Nasdaq Composite tăng 1.1%.

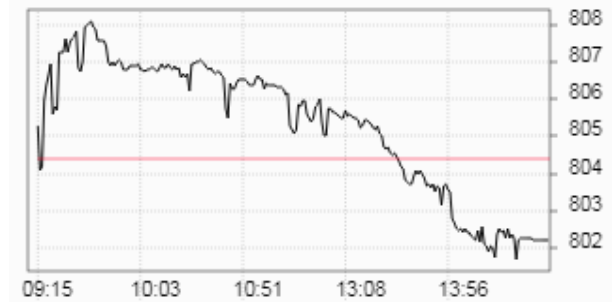
**Ngày 28/09: Dầu Brent tăng 0.2%, lên 57.54 USD/thùng**

Kết thúc phiên giao dịch ngày thứ Sáu, hợp đồng dầu thô ngọt nhẹ WTI giao tháng 11 trên sàn Nymex nhích 11 xu (tương đương 0.2%) lên 51.67 USD/thùng. Hợp đồng dầu Brent giao tháng 11 trên sàn Luân Đôn cộng 13 xu (tương đương 0.2%) lên 57.54 USD/thùng. Hợp đồng này đã tăng 1.1% trong tuần qua, vọt 8.8% trong tháng 9 và leo dốc 16.6% trong quý vừa qua.

Ngày 02/10/2017

**TỔNG HỢP DIỄN BIẾN THỊ TRƯỜNG**
**TỔNG QUAN THỊ TRƯỜNG - CHỈ SỐ VN-INDEX**

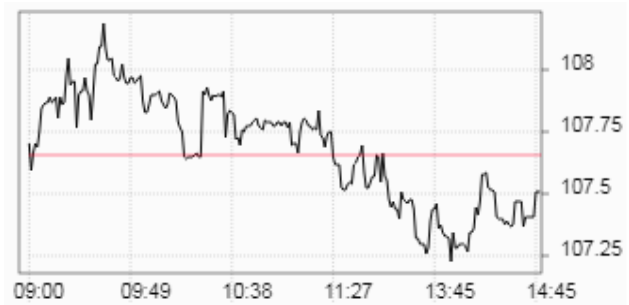
Thay đổi (điểm)	↓	<b>-2,19/-0,27%</b>
Giá trị (điểm)	↓	<b>802.23</b>
Khối lượng (cp)		<b>119,496,788</b>
Giá trị (tỷ đồng)		<b>2,787.20</b>
Số cp tăng giá	↑	<b>102</b>
Số cp giảm giá	↓	<b>185</b>
Số cp đứng giá	→	<b>56</b>

**DIỄN BIẾN THỊ TRƯỜNG - CHỈ SỐ VN-INDEX**


Mã	Mở	Đóng	Cao	Thấp	KL	Thay đổi
SMA	7.8	8.6	8.6	7.8	5,180	↑ 7.0%
BHN	122	124.7	124.7	122	55,520	↑ 7.0%
SCD	38.5	38.5	38.5	38.5	5,100	↑ 6.9%
CMV	20.9	20.9	20.9	20.9	30	↑ 6.9%
STT	8.6	9.9	9.9	8.6	20	↑ 6.9%

**TỔNG QUAN THỊ TRƯỜNG - CHỈ SỐ HNX-INDEX**

Thay đổi (điểm)	↓	<b>-0,14/-0,13%</b>
Giá trị (điểm)	↓	<b>107.51</b>
Khối lượng (cp)		<b>51,937,648</b>
Giá trị (tỷ đồng)		<b>468.75</b>
Số cp tăng giá	↑	<b>79</b>
Số cp giảm giá	↓	<b>105</b>
Số cp đứng giá	→	<b>191</b>

**DIỄN BIẾN THỊ TRƯỜNG - CHỈ SỐ HNX-INDEX**


Mã	Mở	Đóng	Cao	Thấp	KL	Thay đổi
PTI	23	25.3	25.3	23	16,156	↑ 10.0%
PCE	12.1	12.1	12.1	12.1	100	↑ 10.0%
SCJ	2.1	2.2	2.2	2	3,100	↑ 10.0%
VC9	13	13.3	13.3	13	11,600	↑ 9.9%
V12	11.1	11.1	11.1	11.1	200	↑ 9.9%

**TỔNG QUAN GD NĐTNN**

TỔNG KL (CỔ PHIẾU)	SÀN HCM	SÀN HN
MUA	3,777,280	219,400
BÁN	2,825,930	1,169,880
MUA - BÁN	<b>951,350</b>	<b>-950,480</b>

**SÀN HCM và SÀN HN**

Ngày 02/10, khối ngoại mua ròng tổng cộng hơn 28,55 tỷ đồng trên cả hai sàn. Trên sàn HOSE, khối ngoại mua ròng gần 46,12 tỷ đồng. Trên sàn HNX, khối ngoại bán ròng gần 17,57 tỷ đồng.

(Nguồn: ASEANSC tổng hợp;...)

Ngày 02/10/2017

**TỈ LỆ ẢNH HƯỞNG ĐẾN CHỈ SỐ VN-INDEX**

Vốn hóa thị trường (Ngày 29/09/2017): 2,058,099.00 tỷ đồng

Giá trị VN-INDEX (Ngày 29/09/2017): 804.42 điểm

Cập nhật ngày 02/10/2017

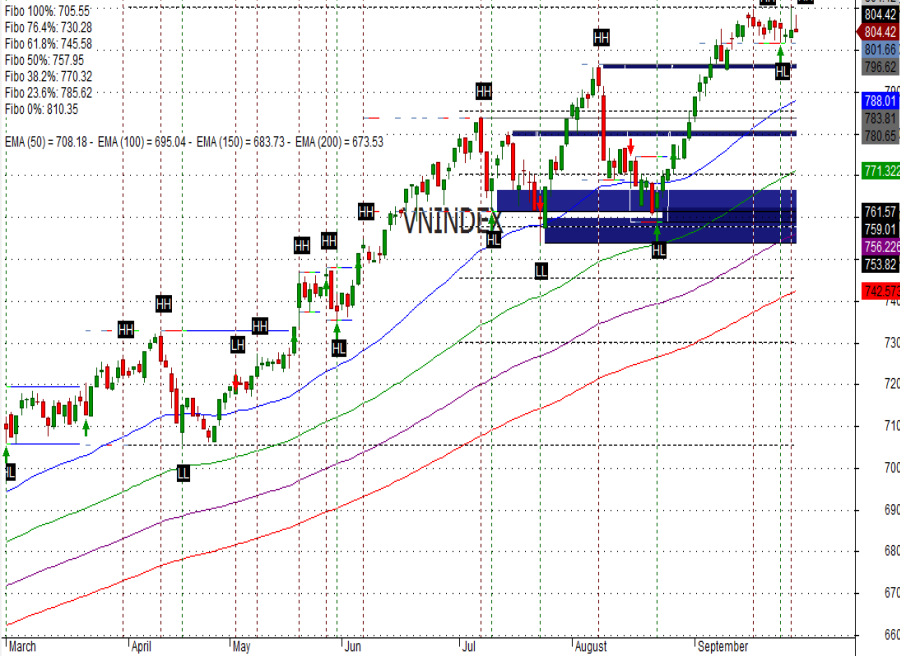
Mã CK	Tỷ lệ ảnh hưởng	KL niêm yết	Giá tham chiếu	Giá khớp	+/-	%	KL khớp	Điểm ảnh hưởng
VNM	10.5%	1,451,453,429	149.2	148.5	-0.7	-0.5%	297,110	<b>-0.40</b>
SAB	8.1%	641,281,186	260	258	-2.0	-0.8%	3,580	<b>-0.50</b>
VCB	6.6%	3,597,768,575	37.6	37.65	0.1	0.1%	1,205,110	<b>0.07</b>
VIC	6.6%	2,637,707,954	51.2	51	-0.2	-0.4%	719,100	<b>-0.21</b>
GAS	6.4%	1,913,950,000	69.1	69.5	0.4	0.6%	442,170	<b>0.30</b>
PLX	4.0%	1,293,878,081	63.1	62	-1.1	-1.7%	331,260	<b>-0.56</b>
CTG	3.3%	3,723,404,556	18.5	18.45	-0.1	-0.3%	627,190	<b>-0.07</b>
BID	3.3%	3,418,715,334	19.6	19.7	0.1	0.5%	1,316,100	<b>0.13</b>
MSN	3.1%	1,147,496,374	55.1	55.3	0.2	0.4%	144,920	<b>0.09</b>
VPB	2.4%	1,332,689,035	37.5	37.25	-0.3	-0.7%	634,350	<b>-0.13</b>
HPG	2.4%	1,264,255,417	38.9	39.05	0.2	0.4%	4,329,510	<b>0.07</b>
ROS	2.2%	430,000,000	107.1	107.8	0.7	0.7%	1,610,380	<b>0.12</b>
BVH	1.8%	680,471,434	55	53.5	-1.5	-2.7%	237,690	<b>-0.40</b>
MBB	1.8%	1,712,740,909	21.75	21.6	-0.2	-0.7%	1,981,130	<b>-0.10</b>
NVL	1.8%	589,369,234	61.5	61.5	0.0	0.0%	1,605,810	<b>0.00</b>
VJC	1.6%	300,000,000	108.2	107.6	-0.6	-0.6%	689,450	<b>-0.07</b>
BHN	1.4%	231,800,000	124.7	133.4	8.7	7.0%	44,180	<b>0.79</b>
FPT	1.1%	461,723,054	48.75	48.2	-0.6	-1.1%	911,190	<b>-0.10</b>
STB	0.9%	1,485,215,716	12.5	12.3	-0.2	-1.6%	1,909,860	<b>-0.12</b>
MWG	0.9%	153,950,927	116.3	117.3	1.0	0.9%	300,420	<b>0.06</b>

(Nguồn: ASEANSC tổng hợp, Cophieu68, HOSE)

## PHÂN TÍCH KỸ THUẬT

### VN-INDEX

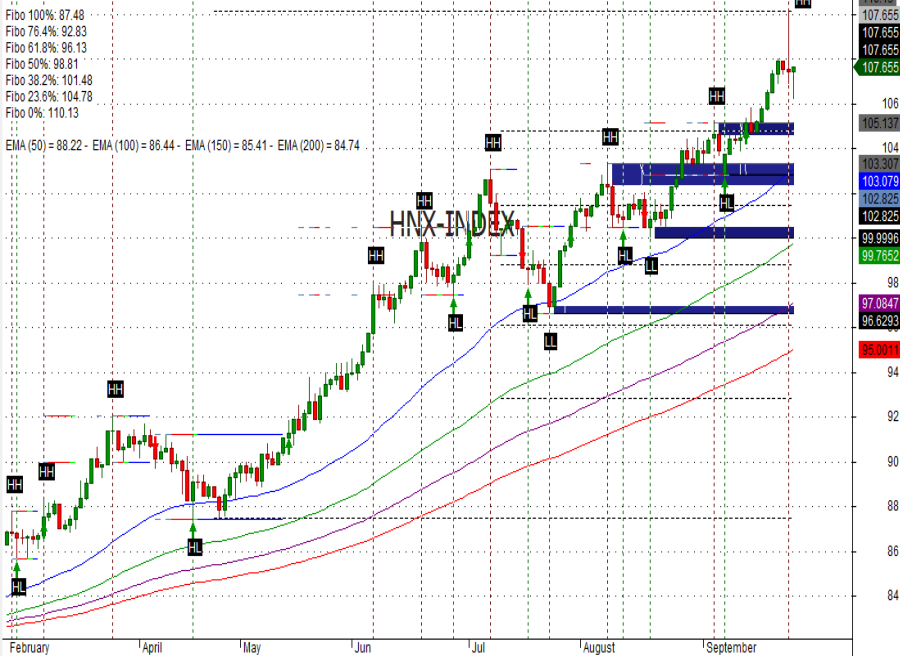
VNINDEX (Daily) - Open: 723.02 - High: 724.37 - Low: 721.58 - Close: 722.38 - Vol: 177,622,576



	70% cash	30% stocks
Vùng mua:	795 - 800	Vùng chốt lời ngắn hạn: 805 - 810

### HNX-INDEX

HNX-INDEX (Daily) - Open: 88.07 - High: 88.93 - Low: 88.40 - Close: 88.42 - Vol: 42,916,184



	50% cash	50% stocks
Vùng mua:	106.0 - 107.0	Vùng chốt lời ngắn hạn: 108.0 - 109.0

### Phân tích kỹ thuật

**Nhận định:** Dựa vào chuyển động của các chỉ báo kỹ thuật, chúng tôi cho rằng Vn-Index sẽ kiểm tra vùng hỗ trợ gần nhất tại 795 - 800 điểm. Tỷ trọng danh mục đề nghị theo công thức Kelly: 70% cash/ 30% stocks.

**Khuyến nghị ngắn hạn:**

Trong kịch bản tiêu cực, vùng hỗ trợ gần của Vn-Index được dự báo nằm tại 795 - 800 điểm. Đây được xem là điểm mua vào tăng tỷ trọng cổ phiếu trong danh mục. Xem xét bán ra khi thủng ngưỡng hỗ trợ 795. Vùng hỗ trợ tiếp theo được dự báo ở mức 785 - 790 điểm.

Trong kịch bản tích cực, vùng 805 - 810 điểm sẽ đóng vai trò là vùng kháng cự gần, đồng thời là điểm bán giảm tỷ trọng cổ phiếu trong danh mục. Vùng kháng cự tiếp theo được dự báo ở mức 815 - 820 điểm.

Chỉ báo kỹ thuật			
Trend	Momentum	Volatility	
ADX	↑ ROC	↓ BBs	→
MA	→ RSI	↑ SD	↑
MACD	↑ Stochastic	→ ATR	→
PSAR	↓ %R	→ Volume	
Aroon	↑ MFI	↓ Volume	↓

### Phân tích kỹ thuật

**Nhận định:** Dựa vào chuyển động của các chỉ báo kỹ thuật, chúng tôi cho rằng Hnx-Index sẽ kiểm tra vùng kháng cự gần nhất tại 108.0 - 109.0 điểm. Tỷ trọng danh mục đề nghị theo công thức Kelly: 50% cash/ 50% stocks.

**Khuyến nghị ngắn hạn:**

Trong kịch bản tiêu cực, vùng hỗ trợ gần của Hnx-Index được dự báo nằm tại 106.0 - 107.0 điểm. Đây được xem là điểm mua vào tăng tỷ trọng cổ phiếu trong danh mục. Xem xét bán ra khi thủng ngưỡng hỗ trợ 106.0. Vùng hỗ trợ tiếp theo ở mức 104.0 - 105.0.

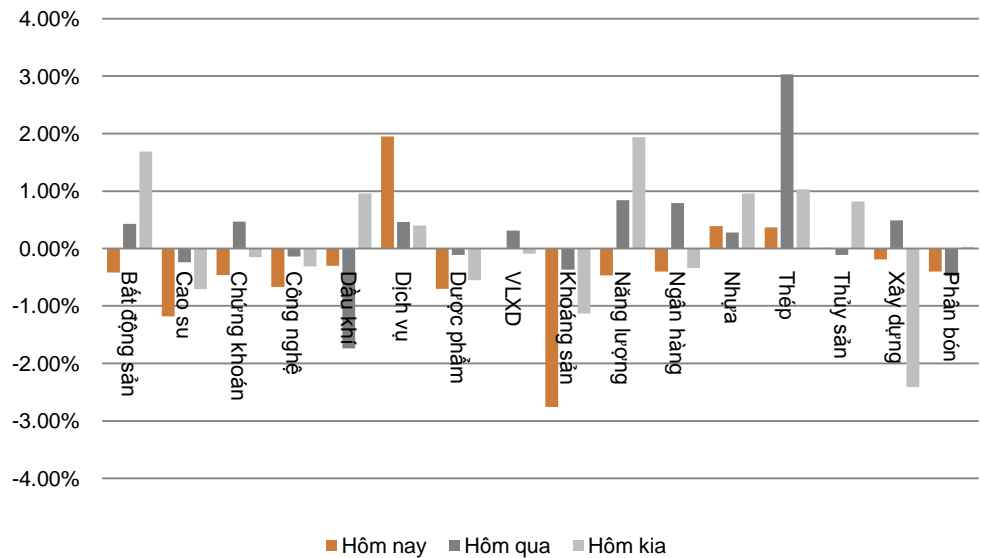
Trong kịch bản tích cực, vùng 108.0 - 109.0 điểm sẽ đóng vai trò là vùng kháng cự gần, đồng thời là điểm bán giảm tỷ trọng cổ phiếu trong danh mục. Vùng kháng cự tiếp theo ở mức 110.0 - 111.0 điểm.

Chỉ báo kỹ thuật			
Trend	Momentum	Volatility	
ADX	↑ ROC	→ BBs	→
MA	↑ RSI	↑ SD	↑
MACD	↑ Stochastic	↑ ATR	↑
PSAR	↓ %R	→ Volume	
Aroon	↑ MFI	↑ Volume	→

Ngày 02/10/2017

**DIỄN BIẾN CHỈ SỐ NGÀNH**

Ngành	Thay đổi
Bất động sản	↓ -0.42%
Cao su	↓ -1.18%
Chứng khoán	↓ -0.46%
Công nghệ	↓ -0.67%
Dầu khí	↓ -0.30%
Dịch vụ	↑ 1.95%
Dược phẩm	↓ -0.70%
VLXD	→ 0.00%
Khoáng sản	↓ -2.76%
Năng lượng	↓ -0.47%
Ngân hàng	↓ -0.40%
Nhựa	↑ 0.39%
Thép	↑ 0.37%
Thủy sản	↑ 0.01%
Xây dựng	↓ -0.19%
Phân bón	↓ -0.40%

**BIỂU ĐỒ NGÀNH**

**CHI TIẾT NGÀNH**

Ngành	Mã chứng khoán	Giá tham chiếu	Giá khớp	+/-	%	KLGD
<b>Bất động sản</b>	VIC	51.2	51	↓ -0.2	↓ -0.4%	719,100
	NVL	61.5	61.5	→ 0.0	→ 0.0%	1,605,810
	REE	35.1	34.75	↓ -0.4	↓ -1.0%	828,690
<b>Dịch vụ</b>	VEF	60.4	61.9	↑ 1.5	↑ 2.5%	11,900
	PAN	36.8	36.8	→ 0.0	→ 0.0%	100
	OCH	11.3	12.4	↑ 1.1	↑ 9.7%	100
<b>Khoáng sản</b>	MSR	17.4	16.9	↓ -0.5	↓ -2.9%	209,310
	SQC	81	81	→ 0.0	→ 0.0%	-
	KSB	50.2	49	↓ -1.2	↓ -2.4%	487,170
<b>Nhựa</b>	NTP	71.5	72.5	↑ 1.0	↑ 1.4%	98,110
	BMP	77.5	78	↑ 0.5	↑ 0.7%	333,130
	AAA	34.25	33.85	↓ -0.4	↓ -1.2%	619,360
<b>Thép</b>	HPG	38.9	39.05	↑ 0.2	↑ 0.4%	4,329,510
	HSG	28.6	28.4	↓ -0.2	↓ -0.7%	1,320,890
	TVN	7.8	7.8	→ 0.0	→ 0.0%	-

Cập nhật ngày 02/10/2017

Ngày 02/10/2017

**ĐẦU TƯ THEO NHÓM NGÀNH**

Ngành	Biến động tuần (%)	Cổ phiếu nổi bật	Thông tin cập nhật
Bất động sản	↑ 1.87%	VIC, PDR, DIG, DXG, SCR	Thị trường BĐS đã đi quá nửa năm 2017 với nhiều chuyển biến tích cực.
Cao su	↓ -0.63%	CSM, DRC, SRC	Giá bán sảm lớp sứt giảm do áp lực cạnh tranh tăng cao.
Chứng khoán	↓ -0.40%	HCM, SSI, VND	Triển vọng nâng hạng TTCK Việt Nam – yếu tố tạo kỳ vọng.
Công nghệ	↓ -2.17%	FPT, CMG, ELC	Theo dự báo của NASSCOM, nhu cầu phần mềm thế giới sẽ tăng trưởng từ 15-20% trong giai đoạn 2016-2020.
Dầu khí	↑ 0.03%	GAS, PVC, PVD, PVS	Ngành Dầu khí tiếp tục chịu ảnh hưởng tiêu cực từ diễn biến giá dầu.
Dịch vụ	↑ 1.73%	PAN, SKG, VNG, DSN	Dự báo năm 2017, tổng thu du lịch ước đạt 480.000 tỷ đồng (+20%).
Dược phẩm	↓ -0.89%	DCL, DHG, DMC, IMP	Theo dự báo của BMI ngành dược sẽ tiếp tục đạt mức tăng trưởng với hai con số trong giai đoạn 5 năm tới khoảng 11,8%.
VLXD	↑ 0.72%	HT1, BCC	Cuộc đua giành thị phần tiêu thụ xi măng sẽ khốc liệt.
Khoáng sản	↓ -2.70%	NBC, TC6, TCS, TDN	Ngành khoáng sản hiện nay vẫn còn gặp nhiều khó khăn.
Năng lượng	↑ 2.78%	BTP, PPC, VSH, NT2	Kỳ vọng tăng trưởng mạnh mẽ từ ngành thủy điện.
Ngân hàng	↑ 0.17%	VCB, BID, CTG, MBB, SHB	Triển vọng ngành ngân hàng thể hiện từ dự báo KQKD khả quan.
Nhựa	↑ 1.22%	BMP, NTP, AAA	Từ 01/01/2017, hạt nhựa PP nhập khẩu sẽ bị áp thuế 3% thay vì 1% làm giảm biên lợi nhuận gộp.
Thép	↑ 3.72%	HPG, HSG, VGS, NKG	Thép phục hồi mạnh, nhưng triển vọng không chắc chắn.
Thủy sản	↑ 1.31%	FMC, HVG, IDI, VHC	Ngành Thủy sản sẽ vẫn gặp nhiều khó khăn trong năm 2017.
Xây dựng	↓ -8.63%	CTD, PXS, VCG, VNE	Ngành xây dựng Việt Nam gần đây ghi nhận kỉ lục tăng trưởng kép 19%.
Phân bón	↓ -1.77%	FMC, HVG, IDI, VHC	Ngành Phân bón đang trong giai đoạn khó khăn khi chịu áp lực cạnh tranh từ phân bón nhập khẩu cũng như nạn phân bón giả.

Cập nhật ngày 02/10/2017

Ngày 02/10/2017

**GIÁ CẢ HÀNG HÓA THẾ GIỚI**

Năng lượng	Giá hiện tại	Thay đổi				Thời gian cập nhật
		1 Ngày	1 Tuần	1 Tháng	1 Năm	
Crude Oil	51.566 ↓	-0.31% ↓	-1.20% ↑	9.07% ↑	5.70%	02/10/2017
Brent	57.5924 ↑	0.10% ↓	-4.15% ↑	8.08% ↑	11.16%	02/10/2017
Natural gas	3.003 ↓	-0.03% ↑	2.87% ↓	-0.72% ↑	2.73%	02/10/2017
Gasoline	1.5841 ↓	-1.56% ↓	-7.96% ↓	-5.98% ↑	7.78%	02/10/2017
Heating oil	1.8028 ↓	-0.55% ↓	-2.91% ↑	4.71% ↑	16.04%	02/10/2017
Ethanol	1.5024 ↓	-3.10% ↓	-0.53% ↑	1.14% ↓	-2.65%	02/10/2017

Kim loại	Giá hiện tại	Thay đổi				Thời gian cập nhật
		1 Ngày	1 Tuần	1 Tháng	1 Năm	
Gold	1273.69 ↓	-0.36% ↓	-2.87% ↓	-4.63% ↓	-2.97%	02/10/2017
Silver	16.6447 ↑	0.03% ↓	-3.16% ↓	-7.00% ↓	-11.17%	02/10/2017
Platinum	910 ↑	0.08% ↓	-3.21% ↓	-9.63% ↓	-9.32%	02/10/2017
Palladium	934 ↓	-0.05% ↑	2.59% ↓	-4.40% ↑	31.27%	02/10/2017

Nông nghiệp	Giá hiện tại	Thay đổi				Thời gian cập nhật
		1 Ngày	1 Tuần	1 Tháng	1 Năm	
Wool	1,522.00 →	0.00% ↓	-0.20% ↓	-3.18% ↑	18.26%	02/10/2017
Tea	3.74 →	0.00% ↑	0.54% ↑	14.02% ↑	13.68%	02/10/2017
Soybeans	964.0001 ↓	-0.23% ↓	-0.67% ↑	3.55% ↓	-0.85%	02/10/2017
Wheat	443.8759 ↓	-0.78% ↓	-2.07% ↑	3.28% ↑	12.42%	02/10/2017
Cotton	69.08 ↓	-0.75% ↓	-0.01% ↓	-3.34% ↑	1.16%	02/10/2017
Rice	12.0053 ↓	-0.08% ↓	-2.93% ↓	-5.60% ↑	21.49%	02/10/2017
Cheese	1.663 →	0.00% ↑	0.06% ↑	0.79% ↓	-5.03%	02/10/2017
Palm Oil	2689 ↓	-1.10% ↓	-0.96% ↓	-1.86% ↓	-1.97%	02/10/2017
Milk	16.38 ↑	0.06% ↑	0.06% ↑	0.68% ↓	-0.06%	02/10/2017
Cocoa	2057 ↑	3.89% ↑	3.03% ↑	6.80% ↓	-26.01%	02/10/2017
Rubber	202.8 ↓	-1.31% ↓	-2.03% ↓	-8.15% ↑	20.36%	02/10/2017
Orange Juice	148.35 ↑	0.92% ↑	1.06% ↑	11.12% ↓	-27.63%	02/10/2017
Coffee	127.35 ↓	-0.55% ↓	-5.28% ↑	0.32% ↓	-15.97%	02/10/2017
Lumber	402.2 ↓	-0.05% ↑	2.31% ↑	5.84% ↑	19.56%	02/10/2017

Công nghiệp	Giá hiện tại	Thay đổi				Thời gian cập nhật
		1 Ngày	1 Tuần	1 Tháng	1 Năm	
Live Cattle	109.1 ↑	0.11% ↓	-2.22% ↑	3.36% ↑	10.31%	02/10/2017
Bitumen	2200 ↓	-3.17% ↓	-3.85% ↓	-13.66% ↑	36.14%	02/10/2017
Steel	3982 ↑	2.02% ↑	2.44% ↓	-3.98% ↑	84.10%	02/10/2017
Cobalt	58750 →	0.00% ↓	-1.67% ↓	-3.29% ↑	115.60%	02/10/2017

(Nguồn: ASEANSC tổng hợp, tradingeconomics.com)



Ngày 02/10/2017

**DANH MỤC CỦA CANSLIM**
**CÁC KHUYẾN NGHỊ CÒN MỞ TRẠNG THÁI**

Mã CP	Mua Bán	Trạng thái	Giá mua/Bán	Giá hiện tại	Giá mục tiêu	Lãi lỗ tiềm năng	Lãi lỗ ghi nhận	Ngày mở TT	Ghi chú
* PGC	Mua	Mở	13.5	15.4	24.1	↑ 78.5%	↑ 14.1%	04/05/2017	
Trung bình:							↑	14.1%	

**CÁC KHUYẾN NGHỊ ĐÃ ĐÓNG TRONG THÁNG**

Mã CP	Mua Bán	Trạng thái	Giá mua/Bán	Giá hiện tại	Giá mục tiêu	Lãi lỗ tiềm năng	Lãi lỗ ghi nhận	Ngày mở TT	Ngày đóng TT
VNM	Mua	Đóng	115.0	138.0	140.0	↑ 21.7%	↑ 20.0%	27/01/2016	17/03/2016
BTP	Mua	Đóng	11.4	15.8	15.3	↑ 34.2%	↑ 38.6%	16/02/2016	25/03/2016
INN	Mua	Đóng	36.0	49.8	49.0	↑ 36.1%	↑ 38.3%	19/01/2016	13/04/2016
KBC	Mua	Mở	13.1	15.0	15.5	↑ 18.3%	↑ 14.5%	26/04/2016	08/06/2016
BPC	Mua	Mở	12.4	17.5	20.0	↑ 61.3%	↑ 41.1%	20/01/2016	08/06/2016
PMC	Mua	Mở	49.0	60.7	72.4	↑ 47.8%	↑ 23.9%	26/04/2016	08/06/2016
* BCC	Mua	Mở	14.8	19.1	18.4	↑ 24.3%	↑ 29.1%	19/12/2016	20/02/2017
* HVT	Mua	Mở	19.5	27.8	25.0	↑ 28.2%	↑ 42.6%	19/12/2016	16/03/2017
* NLG	Mua	Mở	21.8	26.8	27.8	↑ 27.5%	↑ 22.7%	19/12/2016	16/03/2017
* VNM	Mua	Mở	124.6	151.7	150.0	↑ 20.4%	↑ 21.7%	20/12/2016	29/05/2017
Trung bình:							↑	31.0%	

(Cập nhật ngày 31/07/2017)

**NHẬN ĐỊNH CỦA ASEANSC**

Chúng tôi cho rằng thị trường điều chỉnh là cơ hội để các nhà đầu tư cơ cấu lại danh mục và mua lại những cổ phiếu cơ bản tốt. Chúng tôi đánh giá thị trường có những rủi ro nhất định trong ngắn hạn, nhưng sẽ sớm hồi phục và tiếp tục tăng trưởng ngay trong quý III và quý IV năm nay, vì lực đẩy của nền kinh tế đang còn rất mạnh. Chính phủ mới đang thể hiện quyết tâm cải cách, thu hút nhiều sự quan tâm của các NĐT trên toàn cầu. Một số cổ phiếu nhà đầu tư lên theo dõi: PGC (triển vọng tốt), VGT (triển vọng tốt), CSV (nhà máy đã khấu hao hết, tiết kiệm được gần 80 tỷ mỗi năm), VGS (giá thép phục hồi), NTL (dự kiến lợi nhuận đột biến từ bán dự án), HHG (triển vọng tốt), PVD (giá dầu phục hồi), SHB (lợi nhuận tăng trưởng mạnh), VSC (cơ bản tốt), SCR (triển vọng tốt), DCM, DPM (ngành phân bón dự kiến hưởng lợi từ hoàn thuế GTGT), VJC (Dự kiến tăng giá vé máy bay).



Ngày 02/10/2017

**BÁO CÁO CÔNG TY (CÁC BÁO CÁO PHÁT HÀNH GẦN NHẤT)**

Tên công ty	Ngày phát hành	Khuyến nghị	Giá mục tiêu	Chi tiết
VPB	17/08/2017	Mua [+26%]	49.200 đồng/cổ phiếu	Tài xuống
DRC	27/07/2017	Bán [-21%]	21.300 đồng/cổ phiếu	Tài xuống
LTG	26/07/2017	Bán [-19%]	44.400 đồng/cổ phiếu	Tài xuống
VGC	27/06/2017	Nắm giữ [-8%]	17.400 đồng/cổ phiếu	Tài xuống
LIC	31/05/2017	Không đánh giá		N/A Tài xuống
VGC	25/05/2017	Mua [+41%]	24.100 đồng/cổ phiếu	Tài xuống
CTF	23/05/2017	Nắm giữ [+9%]	13.100 đồng/cổ phiếu	Tài xuống
CDN	22/05/2017	Mua [+29%]	30.800 đồng/cổ phiếu	Tài xuống
DP2	19/05/2017	Không đánh giá		N/A Tài xuống
DVN	18/05/2017	Mua [+282%]	39.700 đồng/cổ phiếu	Tài xuống
CSV	10/05/2017	Mua [+69%]	50.700 đồng/cổ phiếu	Tài xuống
TRC	09/05/2017	Nắm giữ [+8%]	31.700 đồng/cổ phiếu	Tài xuống
PGC	28/04/2017	Mua [+81%]	24.100 đồng/cổ phiếu	Tài xuống
TMT	21/04/2017	Nắm giữ [+3%]	13.300 đồng/cổ phiếu	Tài xuống
VTG	23/03/2017	Mua [+29%]	14.400 đồng/cổ phiếu	Tài xuống
DIG	23/03/2017	Nắm giữ [+0%]	9.100 đồng/cổ phiếu	Tài xuống
TMT	20/03/2017	Mua [+42%]	18.000 đồng/cổ phiếu	Tài xuống
CMC	20/03/2017	Mua [+160%]	13.500 đồng/cổ phiếu	Tài xuống
ONE	24/10/2016	Mua [+32%]	10.300 đồng/cổ phiếu	Tài xuống
KDH	06/06/2016	Nắm giữ [+4%]	24.500 đồng/cổ phiếu	Tài xuống
KBC	06/06/2016	Nắm giữ [+1%]	15.000 đồng/cổ phiếu	Tài xuống
VIC	06/06/2016	Nắm giữ [+4%]	56.000 đồng/cổ phiếu	Tài xuống
TLH	27/05/2016	Mua [+30%]	11.000 đồng/cổ phiếu	Tài xuống
VIS	27/05/2016	Nắm giữ [+6%]	11.000 đồng/cổ phiếu	Tài xuống
VGS	26/05/2016	Mua [+20%]	12.500 đồng/cổ phiếu	Tài xuống

Khuyến nghị	Diễn giải
Kỳ vọng 12 tháng	
Mua	Nếu giá mục tiêu cao hơn giá thị trường trên 15%
Nắm giữ	Nếu giá mục tiêu so với giá thị trường từ -15% đến 15%
Bán	Nếu giá mục tiêu thấp hơn giá thị trường dưới -15%

 Vui lòng xem chi tiết tại: <https://www.aseansc.com.vn/trung-tam-phan-tich/bao-cao-cong-ty>

Ngày 02/10/2017

## BÁO CÁO CẬP NHẬT NGÀNH (CÁC BÁO CÁO PHÁT HÀNH GẦN NHẤT)

Tên báo cáo	Chi tiết
Báo cáo cập nhật ngành Xi măng – Quý 2/2017	Tài xuống
Báo cáo cập nhật ngành Chứng khoán – Quý 2/2017	Tài xuống
Báo cáo triển vọng ngành 2017 - ASEANSC	Tài xuống
Báo cáo cập nhật ngành Bất động sản – Tháng 6/2016	Tài xuống
Báo cáo cập nhật ngành Sản xuất thép – Tháng 6/2016	Tài xuống
Báo cáo cập nhật ngành Ngân hàng – Tháng 5/2016	Tài xuống
Báo cáo cập nhật ngành Dịch vụ du lịch – Tháng 5/2016	Tài xuống
Báo cáo cập nhật ngành Thủy sản – Tháng 4/2016	Tài xuống
Báo cáo cập nhật ngành Dược phẩm – Tháng 4/2016	Tài xuống
Báo cáo cập nhật ngành Khu công nghiệp – Tháng 3/2016	Tài xuống
Báo cáo cập nhật ngành Chứng khoán – Tháng 3/2016	Tài xuống
Báo cáo cập nhật ngành Cảng biển – Tháng 3/2016	Tài xuống
Báo cáo cập nhật ngành Cao su tự nhiên – Tháng 2/2016	Tài xuống
Báo cáo cập nhật ngành Nhiệt điện – Tháng 2/2016	Tài xuống
Báo cáo cập nhật ngành Xi măng – Tháng 2/2016	Tài xuống

Vui lòng xem chi tiết tại: <https://www.aseansc.com.vn/trung-tam-phan-tich/bao-cao-nganh>

Ngày 02/10/2017

**BÁO CÁO PHÂN TÍCH KỸ THUẬT (CÁC BÁO CÁO PHÁT HÀNH GẦN NHẤT)**

Tên báo cáo	Chi tiết
Báo cáo phân tích kỹ thuật – DCM (25/08/2017)	Tài xuống
Báo cáo phân tích kỹ thuật – SHB (23/08/2017)	Tài xuống
Báo cáo phân tích kỹ thuật – NTL (28/07/2017)	Tài xuống
Báo cáo phân tích kỹ thuật – PVD (24/07/2017)	Tài xuống
Báo cáo phân tích kỹ thuật – HUT (21/07/2017)	Tài xuống
Báo cáo phân tích kỹ thuật – VGS (20/07/2017)	Tài xuống
Báo cáo phân tích kỹ thuật – KDC, KDH, KMR, KLF (18/07/2017)	Tài xuống
Báo cáo phân tích kỹ thuật – IVS, ITA, ITD, KBC (17/07/2017)	Tài xuống
Báo cáo phân tích kỹ thuật – HT1, HTI, HVG, IDI (13/07/2017)	Tài xuống
Báo cáo phân tích kỹ thuật – HNG, HPG, HQC, HSG (12/07/2017)	Tài xuống
Báo cáo phân tích kỹ thuật – HBC, HCM, HDC, HHS (11/07/2017)	Tài xuống
Báo cáo phân tích kỹ thuật – HAG, HAH, HAI, HAR (10/07/2017)	Tài xuống
Báo cáo phân tích kỹ thuật – FMC, FPT, GAS, GMD (06/07/2017)	Tài xuống
Báo cáo phân tích kỹ thuật – EIB, ELC, FCM, FLC (05/07/2017)	Tài xuống
Báo cáo phân tích kỹ thuật – DPM, DQC, DRC, DXG (04/07/2017)	Tài xuống
Báo cáo phân tích kỹ thuật – DHM, DIC, DRH, DLG (03/07/2017)	Tài xuống
Báo cáo phân tích kỹ thuật – DCM, DCL, DCS, DIG (30/06/2017)	Tài xuống
Báo cáo phân tích kỹ thuật – DBC, EVE, FCN, FIT (29/06/2017)	Tài xuống
Báo cáo phân tích kỹ thuật – CSM, CCL, CNG, CLL (28/06/2017)	Tài xuống
Báo cáo phân tích kỹ thuật – CMG, CTD, CTG, CVT (26/06/2017)	Tài xuống
Báo cáo phân tích kỹ thuật – BMI, BVS, BVH, BTP (23/06/2017)	Tài xuống
Báo cáo phân tích kỹ thuật – BHS, BCG, CEO, CII (22/06/2017)	Tài xuống
Báo cáo phân tích kỹ thuật – AAA, ACB, BID, BIC (21/06/2017)	Tài xuống
Báo cáo phân tích kỹ thuật – VTO, TNG, VIX, MBS (20/06/2017)	Tài xuống
Báo cáo phân tích kỹ thuật – VNE, VNM, VSC, VSH (19/06/2017)	Tài xuống
Báo cáo phân tích kỹ thuật – VIS, VHG, VIC, VIP (16/06/2017)	Tài xuống
Báo cáo phân tích kỹ thuật – VCG, VGS, VND, VKC (15/06/2017)	Tài xuống
Báo cáo phân tích kỹ thuật – TIG, TVS, VCB, VHC (14/06/2017)	Tài xuống
Báo cáo phân tích kỹ thuật – TCL, TCM, TDH, TSC (13/06/2017)	Tài xuống
Báo cáo phân tích kỹ thuật – SVC, SCR, VNS, TLH (12/06/2017)	Tài xuống
Báo cáo phân tích kỹ thuật – SHS, SRC, SJS, STB (09/06/2017)	Tài xuống
Báo cáo phân tích kỹ thuật – SHB, SSI, SFG, SFI (08/06/2017)	Tài xuống
Báo cáo phân tích kỹ thuật – S99, PVT, PVS, PXT (07/06/2017)	Tài xuống

 Vui lòng xem chi tiết tại: <https://www.aseansc.com.vn/trung-tam-phan-tich/bao-cao-phan-tich-ky-thuat>

Ngày 02/10/2017

**LỊCH SỰ KIỆN CHỨNG KHOÁN NỔI BẬT**

Ngày GDKHQ	Ngày ĐKCC	Ngày TH	Mã CK	Sàn	Nội dung sự kiện	Giá HT	Thay đổi
02/10/2017	03/10/2017	18/10/2017	NSG	UPCoM	Trả cổ tức đợt 2/2016 bằng tiền, 550 đồng/CP	11.5	0 (0%)
02/10/2017	03/10/2017	02/10/2017	NSG	UPCoM	Trả cổ tức đợt 1/2017 bằng tiền, 300 đồng/CP	11.5	0 (0%)
n/a	n/a	02/10/2017	STT	HOSE	Đưa cổ phiếu vào diện cảnh báo	9.89	0.64 (6.92%)
n/a	n/a	#REF!	BTT	HOSE	Niêm yết cổ phiếu bổ sung - 2,278,703 CP	n/a	n/a
02/10/2017	03/10/2017	23/10/2017	UPC	UPCoM	Trả cổ tức năm 2016 bằng tiền, 1,200 đồng/CP	16.9	0 (0%)
02/10/2017	03/10/2017	18/10/2017	KLF	HNX	Họp ĐHCĐ bất thường năm 2017	3.8	-0.4 (-9.52%)
02/10/2017	03/10/2017	2'03/10/2017	DBH	UPCoM	Trả cổ tức năm 2016 bằng tiền, 140 đồng/CP	0 (0%)	0 (0%)
02/10/2017	03/10/2017	03/11/2017	S33	UPCoM	Họp ĐHCĐ thường niên năm 2017	27.5	0 (0%)
03/10/2017	04/10/2017	19/10/2017	HAN	UPCoM	Trả cổ tức năm 2016 bằng tiền, 600 đồng/CP	10.7	0 (0%)
n/a	n/a	03/10/2017	SPP	HNX	Giao dịch bổ sung - 3,912,047 CP	n/a	n/a
03/10/2017	04/10/2017	n/a	PPH	UPCoM	Lấy ý kiến CĐ bằng VB	n/a	n/a
04/10/2017	05/10/2017	n/a	PGT	HNX	Họp ĐHCĐ bất thường năm 2017	3.8	0 (0%)
n/a	n/a	04/10/2017	ONE	HNX	Giao dịch bổ sung - 723,334 CP	n/a	n/a
04/10/2017	05/10/2017	16/10/2017	CKD	UPCoM	Trả cổ tức năm 2016 bằng tiền, 1,500 đồng/CP	15.957	1.757 (12.37%)
04/10/2017	05/10/2017	20/10/2017	VPD	UPCoM	Trả cổ tức năm 2016 bằng tiền, 597 đồng/CP	14.104	0.104 (0.74%)
04/10/2017	05/10/2017	19/10/2017	THG	HOSE	Trả cổ tức đợt 1/2017 bằng tiền, 1,000 đồng/CP	57.5	0 (0%)
04/10/2017	05/10/2017	20/10/2017	PXS	HOSE	Trả cổ tức năm 2016 bằng tiền, 1,300 đồng/CP	13.8	0 (0%)
n/a	n/a	05/10/2017	PIC	HNX	Giao dịch bổ sung - 1,164,359 CP	14.8	0 (0%)
05/10/2017	06/10/2017	27/10/2017	IFC	UPCoM	Họp ĐHCĐ bất thường năm 2017	15.816	0.516 (3.37%)
05/10/2017	06/10/2017	n/a	MLN	UPCoM	Lấy ý kiến CĐ bằng VB	4.104	0.004 (0.1%)
05/10/2017	06/10/2017	16/10/2017	MLN	UPCoM	Trả cổ tức năm 2016 bằng tiền, 600 đồng/CP	4.104	0.004 (0.1%)
05/10/2017	06/10/2017	17/10/2017	HHA	UPCoM	Trả cổ tức năm 2017 bằng tiền, 1,500 đồng/CP	59.4	7.7 (14.89%)

Cập nhật ngày 02/10/2017

**ĐIỀU KIỆN SỬ DỤNG BẢN TIN VÀ KHUYẾN CÁO**

Điều kiện sử dụng bản tin: Bản tin nhận định thị trường này được Công ty Cổ phần Chứng khoán ASEAN cung cấp cho một bộ phận khách hàng nhất định có mở tài khoản tại Công ty. Mọi sự cung cấp khi chưa được sự đồng ý của Công ty đều bị coi là vi phạm bản quyền.

Khuyến cáo: Nội dung trong bản tin này được Công ty Cổ phần Chứng khoán ASEAN tổng hợp và phân tích từ các nguồn thông tin đại chúng được xem là đáng tin cậy và chỉ đơn thuần phục vụ mục đích tham khảo. Công ty không chịu trách nhiệm với bất kỳ quyết định mua hay bán khi khách hàng sử dụng các thông tin trên.