

Ngày 11/10/2017

**TỔNG HỢP THÔNG TIN TRONG NGÀY**
**THÔNG TIN DOANH NGHIỆP**
**IDI: con Chủ tịch HĐQT đăng ký bán hơn 2,78 triệu cp**

IDI - CTCP Đầu tư và Phát triển Đa quốc gia I.D.I - Bà Lê Thị Thiên Trang, con ông Lê Thanh Thuận, Chủ tịch HĐQT đăng ký bán hơn 2,78 triệu cổ phiếu IDI từ ngày 13/10 đến 09/11. Từ ngày 16/10 đến 13/11, 2 lãnh đạo của IDI là ông Lê Văn Cảnh, Phó TGD và ông Trương Công Khanh, Thành viên HĐQT IDI cũng lần lượt đăng ký bán ra mỗi người 1 triệu cổ phiếu IDI.

**KPF: TGD đăng ký bán toàn bộ hơn 1,68 triệu cp**

KPF - CTCP Đầu tư tài chính Hoàng Minh - Ông Đoàn Minh Tuấn, Tổng giám đốc đăng ký bán thoái vốn toàn bộ hơn 1,68 triệu cổ phiếu KPF sở hữu, tỷ lệ 9,88%. Giao dịch dự kiến thực hiện từ ngày 13/10 đến 10/11 theo phương thức thỏa thuận và khớp lệnh.

**MWG: Quỹ Mekong Capital đăng ký bán 3 triệu cp**

MWG - Công ty cổ phần đầu tư Thế Giới Di Động - Quỹ Mekong Capital đăng ký bán 3 triệu cổ phiếu MWG của. Giao dịch thoái vốn này dự kiến thực hiện từ ngày 12/10 đến ngày 10/11. Nếu thành công, Mekong Capital sẽ giảm tỷ lệ sở hữu tại MWG từ 2,6% xuống còn 1,63%, tương đương 5 triệu cổ phiếu.

**PGS: Trả cổ tức bằng tiền mặt theo tỷ lệ 10%**

PGS - CTCP Kinh doanh Khí miền Nam - Ngày 24/10 là ngày giao dịch không hưởng quyền tạm ứng cổ tức đợt 1 năm 2017, ngày đăng ký cuối cùng là 25/10. Theo đó, cổ tức sẽ được trả bằng tiền mặt theo tỷ lệ 10%, thanh toán bắt đầu từ ngày 10/11/2017.

**TỔNG QUAN TTCK QUỐC TẾ**

KHU VỰC	CHỈ SỐ	+/-	ĐIỂM
MỸ	Dow Jones	↑	69.61 22,830.68
	Nasdaq	↑	7.52 6,587.25
	S&P 500	↑	5.91 2,550.64
CHÂU ÂU	FTSE 100	↓	-3.04 7,535.23
	DAX	↑	7.08 12,956.33
	CAC 40	↓	-9.41 5,354.24
CHÂU Á	Nikkei 225	↑	57.76 20,881.27
	Hang Seng	↓	-101.26 28,389.57
	Shanghai	↑	6.06 3,389.05

(Nguồn: ASEANSC tổng hợp)

Cập nhật ngày 11/10/2017

**TIN KINH TẾ TRONG NƯỚC NỔI BẬT**
**Tăng trưởng tín dụng tăng 11,02%, thanh khoản dư thừa**

Theo báo cáo của Ngân hàng Nhà nước, tín dụng đối với nền kinh tế liên tục tăng ngay từ những tháng đầu năm 2017 và tăng đều qua các tháng. Cụ thể, tính đến ngày 20/9, tín dụng tăng 11,02% so với cuối năm 2016 - là mức tăng cao so với các năm gần đây (cùng kỳ năm 2016 tăng 10,46% và cùng kỳ năm 2015 tăng 10,78%). Chi tiết xin xem tại: <https://www.stockbiz.vn/News/2017/10/11/771204/tang-truong-tin-dung-tang-11-02-thanh-khoan-du-thua.aspx>

**Gấp rút tìm nguồn bổ sung 100 tỉ KWh điện**

Đây là những ý kiến được đại diện các cơ quan chức năng của Bộ Công Thương, Hiệp hội Năng lượng và các chuyên gia, đại diện các tỉnh, thành phố đưa ra tại hội nghị toàn quốc với chủ đề "Phát triển thủy điện nhỏ, vừa và năng lượng tái tạo" do Bộ Công Thương tổ chức mới đây. Chi tiết xin xem tại: <https://www.stockbiz.vn/News/2017/10/11/771203/gap-rut-tim-nguon-bo-sung-100-ti-kwh-dien.aspx>

**Ngày 11/10: Tỷ giá trung tâm ở mức 22.459 đồng, giảm 8 đồng so với phiên trước đó**

Tỷ giá trung tâm ngày 11/10 được Ngân hàng Nhà nước công bố ở mức 22.459 đồng, giảm tiếp 8 đồng so với sáng qua. Đây là phiên thứ ba liên tiếp tỷ giá này được điều chỉnh giảm. Trong khi đó, tỷ giá USD tại một số ngân hàng thương mại niêm yết sáng nay tiếp tục không có nhiều biến động. Cụ thể, hai ngân hàng Vietcombank và Vietinbank đang cùng niêm yết USD ở mức 22.690-22.760 đồng, không đổi so với giá khảo sát sáng qua.

**Sáng ngày 11/10: Giá vàng SJC ở mức 36,45 - 36,65 triệu đồng/lượng**

Khảo sát lúc 8h45 sáng nay (11/10), giá vàng miếng SJC tại Công ty TNHH MTV Vàng bạc đá quý Sài Gòn - SJC được niêm yết ở mức 36,45 - 36,65 triệu đồng/lượng (mua vào - bán ra); không đổi so với giá khảo sát sáng qua. Cùng thời điểm, giá vàng giao ngay trên sàn Kitco đang được niêm yết ở mức 1.288,5 USD/oz, tăng 4,9 USD, tương đương 0,38% so với chốt phiên trước. Quy đổi theo tỷ giá tại Vietcombank sáng nay, hiện giá vàng trong nước đang đắt hơn thế giới 1,12 triệu đồng/lượng, thu hẹp 50 nghìn đồng so với sáng qua.

**TIN QUỐC TẾ NỔI BẬT**
**Ngày 10/10: Chỉ số Dow Jones tăng 0.31%, lên 22,830.68 điểm**

Kết thúc phiên giao dịch ngày thứ Ba, chỉ số Dow Jones tiến 0.31% lên 22,830.68 điểm, chỉ số S&P 500 cộng 0.23% lên 2,550.64 điểm và chỉ số Nasdaq Composite nhích 0.11% lên 6,587.25 điểm. Số cổ phiếu tăng vượt số cổ phiếu giảm trên sàn New York theo tỷ lệ 1.90:1. Trên sàn Nasdaq, tỷ lệ này là 1.58:1.

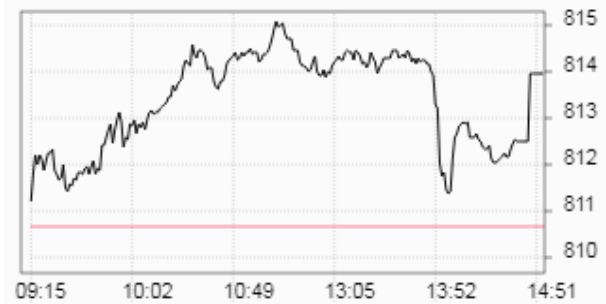
**Ngày 10/10: Dầu Brent tăng 1.5%, lên 56.61 USD/thùng**

Kết thúc phiên giao dịch ngày thứ Ba, hợp đồng dầu thô ngọt nhẹ WTI giao tháng 11 trên sàn Nymex vọt 1.34 USD (tương đương 2.7%) lên 50.92 USD/thùng, mức đóng cửa cao nhất từ ngày 29/09/2017. Hợp đồng dầu Brent giao tháng 12 trên sàn Luân Đôn cộng 82 xu (tương đương 1.5%) lên 56.61 USD/thùng.

Ngày 11/10/2017

**TỔNG HỢP DIỄN BIẾN THỊ TRƯỜNG**
**TỔNG QUAN THỊ TRƯỜNG - CHỈ SỐ VN-INDEX**

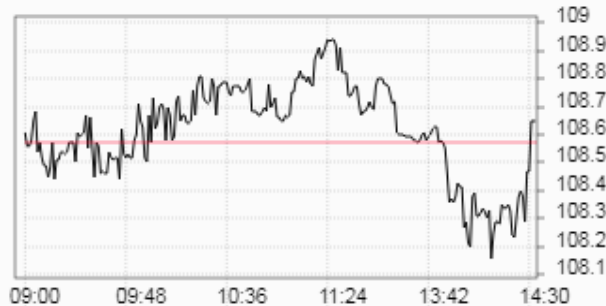
Thay đổi (điểm)	↑	<b>+3,30/+0,41%</b>
Giá trị (điểm)	↑	<b>813.95</b>
Khối lượng (cp)		<b>180,697,030</b>
Giá trị (tỷ đồng)		<b>3,814.83</b>
Số cp tăng giá	↑	<b>116</b>
Số cp giảm giá	↓	<b>155</b>
Số cp đứng giá	→	<b>72</b>

**DIỄN BIẾN THỊ TRƯỜNG - CHỈ SỐ VN-INDEX**


Mã	Mở	Đóng	Cao	Thấp	KL	Thay đổi
KAC	15.4	17.7	17.7	15.4	160	↑ 7.0%
HTV	15	15	15	14.5	3,050	↑ 6.8%
HAI	9.9	10.6	10.6	9.8	8,179,110	↑ 6.7%
HAR	13.6	13.6	13.6	13.1	975,430	↑ 6.7%
VNL	18.8	20.2	20.3	18.8	120	↑ 6.3%

**TỔNG QUAN THỊ TRƯỜNG - CHỈ SỐ HNX-INDEX**

Thay đổi (điểm)	↑	<b>+0,08/+0,08%</b>
Giá trị (điểm)	↑	<b>108.65</b>
Khối lượng (cp)		<b>47,825,273</b>
Giá trị (tỷ đồng)		<b>594.07</b>
Số cp tăng giá	↑	<b>84</b>
Số cp giảm giá	↓	<b>88</b>
Số cp đứng giá	→	<b>198</b>

**DIỄN BIẾN THỊ TRƯỜNG - CHỈ SỐ HNX-INDEX**


Mã	Mở	Đóng	Cao	Thấp	KL	Thay đổi
PCG	8.8	8.8	8.8	8.8	100	↑ 10.0%
PSW	9.1	9.1	9.1	9.1	100	↑ 9.6%
PSE	10.4	10.4	10.4	10.4	400	↑ 9.5%
NDF	7.8	8.1	8.1	7.7	136,900	↑ 9.5%
VE1	9.4	9.4	9.4	9.4	100	↑ 9.3%

**TỔNG QUAN GD NĐTNN**

TỔNG KL (CỔ PHIẾU)	SÀN HCM	SÀN HN
<b>MUA</b>	8,464,080	613,700
<b>BÁN</b>	10,176,680	1,714,150
<b>MUA - BÁN</b>	<b>-1,712,600</b>	<b>-1,100,450</b>

**SÀN HCM và SÀN HN**

Ngày 11/10, khối ngoại bán tổng cộng hơn 83,39 tỷ đồng trên cả hai sàn. Trên sàn HOSE, khối ngoại bán ròng gần 65,08 tỷ đồng. Trên sàn HNX, khối ngoại bán ròng gần 18,31 tỷ đồng.

(Nguồn: ASEANSC tổng hợp;...)

Ngày 11/10/2017

**TỈ LỆ ẢNH HƯỞNG ĐẾN CHỈ SỐ VN-INDEX**

Vốn hóa thị trường (Ngày 10/10/2017): 2,075,275.00 tỷ đồng

Giá trị VN-INDEX (Ngày 10/10/2017): 810.65 điểm

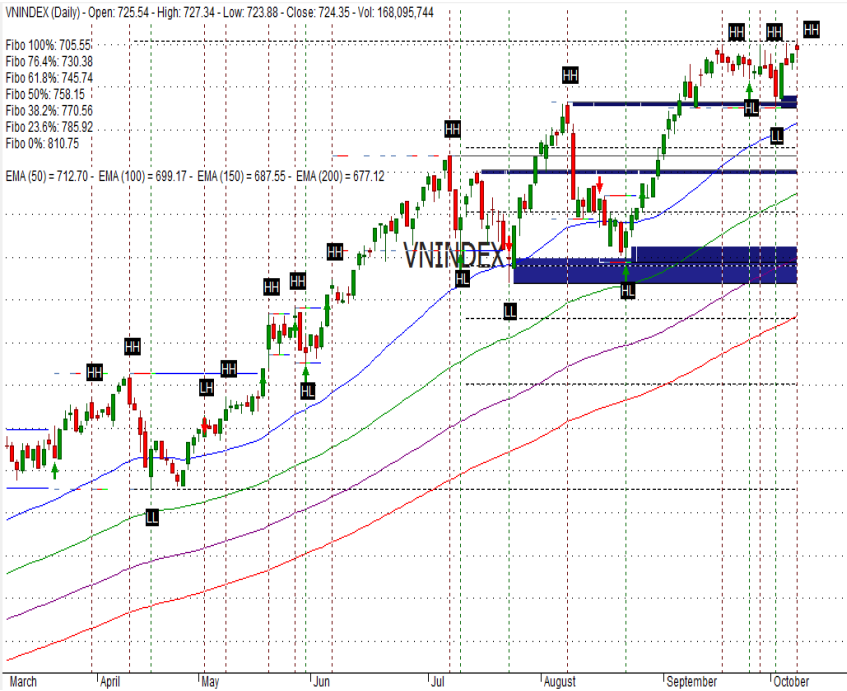
Cập nhật ngày 11/10/2017

Mã CK	Tỷ lệ ảnh hưởng	KL niêm yết	Giá tham chiếu	Giá khớp	+/-	%	KL khớp	Điểm ảnh hưởng
VNM	10.4%	1,451,453,429	148.5	148.5	0.0	0.0%	626,740	0.00
SAB	8.0%	641,281,186	260.1	261.8	1.7	0.7%	15,300	0.42
VCB	6.9%	3,597,768,575	39.65	39.35	-0.3	-0.8%	2,835,470	-0.42
VIC	6.6%	2,637,707,954	52.2	54.9	2.7	5.2%	1,820,720	2.78
GAS	6.2%	1,913,950,000	67.1	68.2	1.1	1.6%	580,150	0.82
PLX	3.9%	1,293,878,081	61.8	61.8	0.0	0.0%	226,180	0.00
CTG	3.4%	3,723,404,556	19.1	18.9	-0.2	-1.1%	1,764,540	-0.29
BID	3.3%	3,418,715,334	20	20.3	0.3	1.5%	2,054,250	0.40
MSN	3.2%	1,147,496,374	57.2	55.6	-1.6	-2.8%	173,530	-0.72
VPB	2.4%	1,332,689,035	38	39.5	1.5	4.0%	3,495,690	0.78
HPG	2.4%	1,264,255,417	39.7	39.55	-0.2	-0.4%	2,924,450	-0.07
ROS	2.3%	430,000,000	112.1	112.8	0.7	0.6%	1,526,540	0.12
MBB	1.9%	1,712,740,909	23.35	23.3	-0.1	-0.2%	3,981,470	-0.03
BVH	1.7%	680,471,434	53.3	53.6	0.3	0.6%	185,600	0.08
NVL	1.7%	589,369,234	61.4	61.5	0.1	0.2%	1,680,050	0.02
VJC	1.5%	300,000,000	105	105.1	0.1	0.1%	817,170	0.01
BHN	1.5%	231,800,000	132	131	-1.0	-0.8%	22,500	-0.09
FPT	1.1%	461,723,054	49.3	49.9	0.6	1.2%	2,540,980	0.11
MWG	0.9%	153,950,927	123.5	122.2	-1.3	-1.1%	516,070	-0.08
STB	0.9%	1,485,215,716	12.45	11.65	-0.8	-6.4%	9,309,570	-0.46

(Nguồn: ASEANSC tổng hợp, Cophieu68, HOSE)

## PHÂN TÍCH KỸ THUẬT

### VN-INDEX



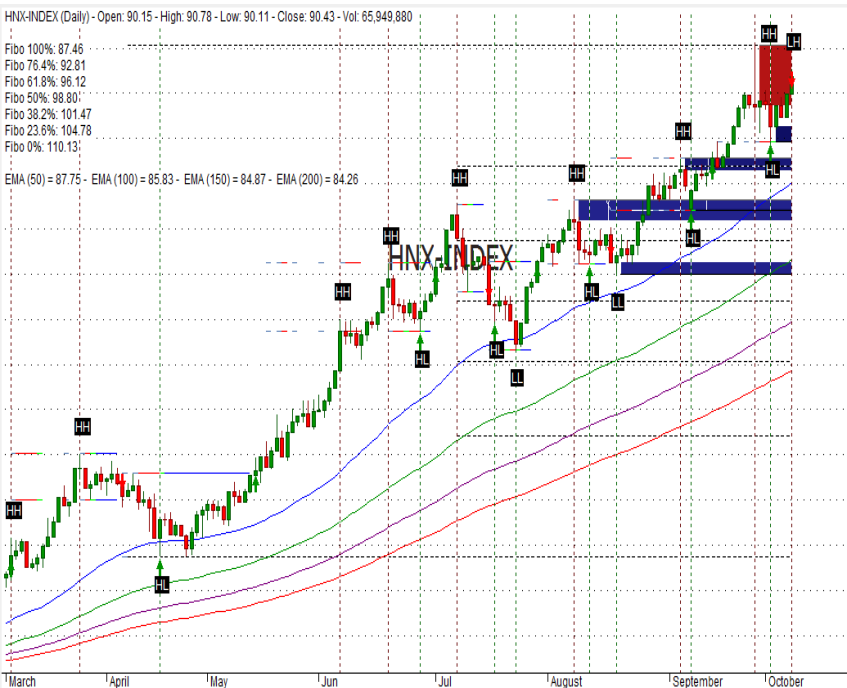
50% cash

50% stocks

Vùng mua: 805 - 810

Vùng chốt lời ngắn hạn: 815 - 820

### HNX-INDEX



50% cash

50% stocks

Vùng mua: 107.0 - 108.0

Vùng chốt lời ngắn hạn: 109.0 - 110.0

### Phân tích kỹ thuật

**Nhận định:** Dựa vào chuyển động của các chỉ báo kỹ thuật, chúng tôi cho rằng Vn-Index sẽ kiểm tra vùng kháng cự gần nhất tại 815 - 820 điểm. Tỷ trọng danh mục đề nghị theo công thức Kelly: 50% cash/ 50% stocks.

**Khuyến nghị ngắn hạn:**

Trong kịch bản tiêu cực, vùng hỗ trợ gần của Vn-Index được dự báo nằm tại 805 - 810 điểm. Đây được xem là điểm mua vào tăng tỷ trọng cổ phiếu trong danh mục. Xem xét bán ra khi thủng ngưỡng hỗ trợ 805. Vùng hỗ trợ tiếp theo được dự báo ở mức 795 - 800 điểm.

Trong kịch bản tích cực, vùng 815 - 820 điểm sẽ đóng vai trò là vùng kháng cự gần, đồng thời là điểm bán giảm tỷ trọng cổ phiếu trong danh mục. Vùng kháng cự tiếp theo được dự báo ở mức 825 - 830 điểm.

#### Chỉ báo kỹ thuật

Trend	Momentum	Volatility
ADX	↑ ROC	↑ BBs
MA	↑ RSI	↑ SD
MACD	↑ Stochastic	↑ ATR
PSAR	↑ %R	↑ Volume
Aroon	↑ MFI	↑ Volume

### Phân tích kỹ thuật

**Nhận định:** Dựa vào chuyển động của các chỉ báo kỹ thuật, chúng tôi cho rằng Hnx-Index sẽ kiểm tra vùng kháng cự gần nhất tại 109.0 - 110.0 điểm. Tỷ trọng danh mục đề nghị theo công thức Kelly: 50% cash/ 50% stocks.

**Khuyến nghị ngắn hạn:**

Trong kịch bản tiêu cực, vùng hỗ trợ gần của Hnx-Index được dự báo nằm tại 107.0 - 108.0 điểm. Đây được xem là điểm mua vào tăng tỷ trọng cổ phiếu trong danh mục. Xem xét bán ra khi thủng ngưỡng hỗ trợ 107.0. Vùng hỗ trợ tiếp theo ở mức 105.0 - 106.0.

Trong kịch bản tích cực, vùng 109.0 - 110.0 điểm sẽ đóng vai trò là vùng kháng cự gần, đồng thời là điểm bán giảm tỷ trọng cổ phiếu trong danh mục. Vùng kháng cự tiếp theo ở mức 111.0 - 112.0 điểm.

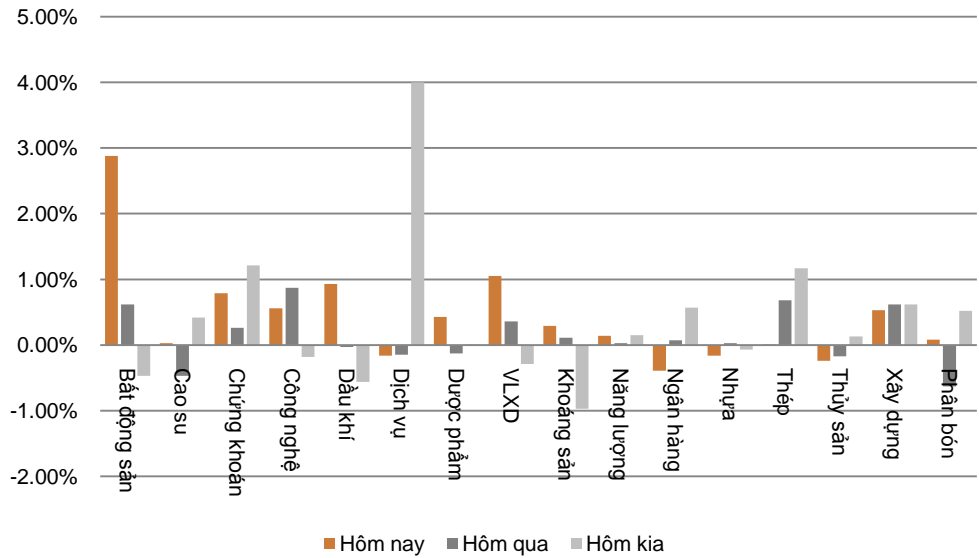
#### Chỉ báo kỹ thuật

Trend	Momentum	Volatility
ADX	↑ ROC	↑ BBs
MA	↑ RSI	↑ SD
MACD	↑ Stochastic	↑ ATR
PSAR	↓ %R	↑ Volume
Aroon	↑ MFI	↑ Volume

Ngày 11/10/2017

**DIỄN BIẾN CHỈ SỐ NGÀNH**

Ngành	Thay đổi
Bất động sản	↑ 2.88%
Cao su	↑ 0.03%
Chứng khoán	↑ 0.79%
Công nghệ	↑ 0.56%
Dầu khí	↑ 0.93%
Dịch vụ	↓ -0.16%
Dược phẩm	↑ 0.43%
VLXD	↑ 1.05%
Khoáng sản	↑ 0.29%
Năng lượng	↑ 0.14%
Ngân hàng	↓ -0.39%
Nhựa	↓ -0.16%
Thép	↑ 0.01%
Thủy sản	↓ -0.24%
Xây dựng	↑ 0.53%
Phân bón	↑ 0.08%

**BIỂU ĐỒ NGÀNH**

**CHI TIẾT NGÀNH**

Ngành	Mã chứng khoán	Giá tham chiếu	Giá khớp	+/-	%	KLGD
<b>Bất động sản</b>	VIC	52.2	54.9	↑ 2.7	↑ 5.2%	1,820,720
	NVL	61.4	61.5	↑ 0.1	↑ 0.2%	1,680,050
	REE	34.85	34.8	↓ -0.1	↓ -0.1%	923,710
<b>Chứng khoán</b>	SSI	24.55	24.7	↑ 0.2	↑ 0.6%	3,054,990
	VCI	59.2	59.4	↑ 0.2	↑ 0.3%	40,670
	HCM	42.75	43.3	↑ 0.6	↑ 1.3%	388,080
<b>Công nghệ</b>	FPT	49.3	49.9	↑ 0.6	↑ 1.2%	2,540,980
	FOX	71.9	71.8	↓ -0.1	↓ -0.1%	12,600
	SAM	6.99	6.86	↓ -0.1	↓ -1.9%	267,010
<b>Dầu khí</b>	GAS	67.1	68.2	↑ 1.1	↑ 1.6%	580,150
	PLX	61.8	61.8	→ 0.0	→ 0.0%	226,180
	PVI	32.4	32.2	↓ -0.2	↓ -0.6%	57,500
<b>VLXD</b>	VCS	200	203.3	↑ 3.3	↑ 1.7%	103,730
	VGC	22.7	23.4	↑ 0.7	↑ 3.1%	1,245,080
	HT1	14.85	14.7	↓ -0.2	↓ -1.0%	366,780

Cập nhật ngày 11/10/2017

Ngày 11/10/2017

**ĐẦU TƯ THEO NHÓM NGÀNH**

Ngành	Biến động tuần (%)	Cổ phiếu nổi bật	Thông tin cập nhật
Bất động sản	↑ 3.62%	VIC, PDR, DIG, DXG, SCR	Thị trường BĐS đã đi quá nửa năm 2017 với nhiều chuyển biến tích cực.
Cao su	↑ 0.68%	CSM, DRC, SRC	Giá bán sản phẩm sụt giảm do áp lực cạnh tranh tăng cao.
Chứng khoán	↑ 2.97%	HCM, SSI, VND	Triển vọng nâng hạng TTCK Việt Nam – yếu tố tạo kỳ vọng.
Công nghệ	↑ 1.83%	FPT, CMG, ELC	Theo dự báo của NASSCOM, nhu cầu phần mềm thế giới sẽ tăng trưởng từ 15-20% trong giai đoạn 2016-2020.
Dầu khí	↓ -0.24%	GAS, PVC, PVD, PVS	Ngành Dầu khí tiếp tục chịu ảnh hưởng tiêu cực từ diễn biến giá dầu.
Dịch vụ	↑ 7.13%	PAN, SKG, VNG, DSN	Dự báo năm 2017, tổng thu du lịch ước đạt 480.000 tỷ đồng (+20%).
Dược phẩm	↑ 0.58%	DCL, DHG, DMC, IMP	Theo dự báo của BMI ngành dược sẽ tiếp tục đạt mức tăng trưởng với hai con số trong giai đoạn 5 năm tới khoảng 11,8%.
VLXD	↑ 0.54%	HT1, BCC	Cuộc đua giành thị phần tiêu thụ xi măng sẽ khốc liệt.
Khoáng sản	↓ -0.34%	NBC, TC6, TCS, TDN	Ngành khoáng sản hiện nay vẫn còn gặp nhiều khó khăn.
Năng lượng	↑ 0.98%	BTP, PPC, VSH, NT2	Kỳ vọng tăng trưởng mạnh mẽ từ ngành thủy điện.
Ngân hàng	↑ 0.94%	VCB, BID, CTG, MBB, SHB	Triển vọng ngành ngân hàng thể hiện từ dự báo KQKD khả quan.
Nhựa	↓ -1.18%	BMP, NTP, AAA	Từ 01/01/2017, hạt nhựa PP nhập khẩu sẽ bị áp thuế 3% thay vì 1% làm giảm biên lợi nhuận gộp.
Thép	↑ 0.23%	HPG, HSG, VGS, NKG	Thép phục hồi mạnh, nhưng triển vọng không chắc chắn.
Thủy sản	↑ 0.36%	FMC, HVG, IDI, VHC	Ngành Thủy sản sẽ vẫn gặp nhiều khó khăn trong năm 2017.
Xây dựng	↑ 2.17%	CTD, PXS, VCG, VNE	Ngành xây dựng Việt Nam gần đây ghi nhận kỉ lục tăng trưởng kép 19%.
Phân bón	↑ 0.73%	FMC, HVG, IDI, VHC	Ngành Phân bón đang trong giai đoạn khó khăn khi chịu áp lực cạnh tranh từ phân bón nhập khẩu cũng như nạn phân bón giả.

Cập nhật ngày 11/10/2017

Ngày 11/10/2017

**GIÁ CẢ HÀNG HÓA THẾ GIỚI**

Năng lượng	Giá hiện tại	Thay đổi				Thời gian cập nhật
		1 Ngày	1 Tuần	1 Tháng	1 Năm	
Crude Oil	51.3896 ↑	1.12% ↑	2.74% ↑	6.47% ↑	2.33%	11/10/2017
Brent	57.0519 ↑	0.64% ↑	2.37% ↑	5.25% ↑	10.25%	11/10/2017
Natural gas	2.9312 ↑	1.18% ↓	-0.29% ↓	-2.32% ↓	-8.68%	11/10/2017
Gasoline	1.5986 ↑	0.50% ↑	1.26% ↓	-3.38% ↑	9.47%	11/10/2017
Heating oil	1.7742 ↑	0.57% ↑	0.08% ↑	1.99% ↑	13.31%	11/10/2017
Ethanol	1.4163 ↑	0.35% ↓	-2.99% ↓	-8.62% ↓	-7.73%	11/10/2017

Kim loại	Giá hiện tại	Thay đổi				Thời gian cập nhật
		1 Ngày	1 Tuần	1 Tháng	1 Năm	
Gold	1287.86 ↑	0.17% ↑	1.01% ↓	-3.33% ↑	2.58%	11/10/2017
Silver	17.1764 ↑	1.20% ↑	3.51% ↓	-3.49% ↓	-1.50%	11/10/2017
Platinum	933.2 ↑	0.45% ↑	2.83% ↓	-5.74% ↓	-1.25%	11/10/2017
Palladium	937.75 ↑	0.46% ↑	2.49% ↑	0.62% ↑	45.05%	11/10/2017

Nông nghiệp	Giá hiện tại	Thay đổi				Thời gian cập nhật
		1 Ngày	1 Tuần	1 Tháng	1 Năm	
Wool	1,550.00 →	0.00% ↑	1.64% ↓	-1.40% ↑	20.44%	11/10/2017
Tea	3.74 →	0.00% ↑	0.54% ↑	14.02% ↑	13.68%	11/10/2017
Soybeans	962.9737 ↓	-0.18% ↑	0.46% ↑	1.95% ↑	1.82%	11/10/2017
Wheat	432.7343 ↓	-0.46% ↓	-2.11% ↑	3.40% ↑	9.06%	11/10/2017
Cotton	68.95 ↓	-0.91% ↑	1.17% ↓	-6.46% ↑	2.70%	11/10/2017
Rice	12.1158 ↑	0.67% ↑	0.84% ↓	-4.26% ↑	18.43%	11/10/2017
Cheese	1.721 ↓	-0.46% ↑	3.49% ↑	4.11% ↑	9.55%	11/10/2017
Palm Oil	2710 ↓	-1.06% ↑	0.22% ↓	-3.32% ↑	2.26%	11/10/2017
Milk	16.7 ↓	-0.24% ↑	2.02% ↑	2.96% ↑	13.61%	11/10/2017
Cocoa	2073 ↑	1.37% ↓	-0.53% ↑	4.97% ↓	-22.29%	11/10/2017
Rubber	196.8 ↓	-4.88% ↓	-5.43% ↓	-11.71% ↑	12.39%	11/10/2017
Orange Juice	161.5 ↑	0.16% ↑	3.99% ↑	4.80% ↓	-19.27%	11/10/2017
Coffee	129.85 ↓	-0.88% ↑	3.47% ↑	0.82% ↓	-13.93%	11/10/2017
Lumber	407.3 ↓	-1.55% ↓	-0.76% ↑	3.96% ↑	22.57%	11/10/2017

Công nghiệp	Giá hiện tại	Thay đổi				Thời gian cập nhật
		1 Ngày	1 Tuần	1 Tháng	1 Năm	
Live Cattle	113.3507 ↑	1.84% ↑	4.22% ↑	6.06% ↑	16.62%	11/10/2017
Bitumen	2186 →	0.00% ↓	-1.09% ↓	-6.42% ↑	42.88%	11/10/2017
Steel	3690 ↓	-2.89% ↓	-5.53% ↓	-16.89% ↑	63.27%	11/10/2017
Cobalt	59000 →	0.00% ↓	-1.26% ↓	-2.88% ↑	116.51%	11/10/2017

(Nguồn: ASEANSC tổng hợp, tradingeconomics.com)

Ngày 11/10/2017

**DANH MỤC CỦA CANSLIM**
**CÁC KHUYẾN NGHỊ CÒN MỞ TRẠNG THÁI**

Mã CP	Mua Bán	Trạng thái	Giá mua/Bán	Giá hiện tại	Giá mục tiêu	Lãi lỗ tiềm năng	Lãi lỗ ghi nhận	Ngày mở TT	Ghi chú
* PGC	Mua	Mở	13.5	15.4	24.1	↑ 78.5%	↑ 14.1%	04/05/2017	
Trung bình:							↑	14.1%	

**CÁC KHUYẾN NGHỊ ĐÃ ĐÓNG TRONG THÁNG**

Mã CP	Mua Bán	Trạng thái	Giá mua/Bán	Giá hiện tại	Giá mục tiêu	Lãi lỗ tiềm năng	Lãi lỗ ghi nhận	Ngày mở TT	Ngày đóng TT
VNM	Mua	Đóng	115.0	138.0	140.0	↑ 21.7%	↑ 20.0%	27/01/2016	17/03/2016
BTP	Mua	Đóng	11.4	15.8	15.3	↑ 34.2%	↑ 38.6%	16/02/2016	25/03/2016
INN	Mua	Đóng	36.0	49.8	49.0	↑ 36.1%	↑ 38.3%	19/01/2016	13/04/2016
KBC	Mua	Mở	13.1	15.0	15.5	↑ 18.3%	↑ 14.5%	26/04/2016	08/06/2016
BPC	Mua	Mở	12.4	17.5	20.0	↑ 61.3%	↑ 41.1%	20/01/2016	08/06/2016
PMC	Mua	Mở	49.0	60.7	72.4	↑ 47.8%	↑ 23.9%	26/04/2016	08/06/2016
* BCC	Mua	Mở	14.8	19.1	18.4	↑ 24.3%	↑ 29.1%	19/12/2016	20/02/2017
* HVT	Mua	Mở	19.5	27.8	25.0	↑ 28.2%	↑ 42.6%	19/12/2016	16/03/2017
* NLG	Mua	Mở	21.8	26.8	27.8	↑ 27.5%	↑ 22.7%	19/12/2016	16/03/2017
* VNM	Mua	Mở	124.6	151.7	150.0	↑ 20.4%	↑ 21.7%	20/12/2016	29/05/2017
Trung bình:							↑	31.0%	

(Cập nhật ngày 31/07/2017)

**NHẬN ĐỊNH CỦA ASEANSC**

Chúng tôi cho rằng thị trường điều chỉnh là cơ hội để các nhà đầu tư cơ cấu lại danh mục và mua lại những cổ phiếu cơ bản tốt. Chúng tôi đánh giá thị trường có những rủi ro nhất định trong ngắn hạn, nhưng sẽ sớm hồi phục và tiếp tục tăng trưởng ngay trong quý III và quý IV năm nay, vì lực đẩy của nền kinh tế đang còn rất mạnh. Chính phủ mới đang thể hiện quyết tâm cải cách, thu hút nhiều sự quan tâm của các NĐT trên toàn cầu. Một số cổ phiếu nhà đầu tư lên theo dõi: PGC (triển vọng tốt), VGT (triển vọng tốt), CSV (nhà máy đã khấu hao hết, tiết kiệm được gần 80 tỷ mỗi năm), VGS (giá thép phục hồi), NTL (dự kiến lợi nhuận đột biến từ bán dự án), HHG (triển vọng tốt), PVD (giá dầu phục hồi), SHB (lợi nhuận tăng trưởng mạnh), VSC (cơ bản tốt), SCR (triển vọng tốt), DCM, DPM (ngành phân bón dự kiến hưởng lợi từ hoàn thuế GTGT), VJC (Dự kiến tăng giá vé máy bay).



Ngày 11/10/2017

**BÁO CÁO CÔNG TY (CÁC BÁO CÁO PHÁT HÀNH GẦN NHẤT)**

Tên công ty	Ngày phát hành	Khuyến nghị	Giá mục tiêu	Chi tiết
VPB	17/08/2017	Mua [+26%]	49.200 đồng/cổ phiếu	Tài xuống
DRC	27/07/2017	Bán [-21%]	21.300 đồng/cổ phiếu	Tài xuống
LTG	26/07/2017	Bán [-19%]	44.400 đồng/cổ phiếu	Tài xuống
VGC	27/06/2017	Nắm giữ [-8%]	17.400 đồng/cổ phiếu	Tài xuống
LIC	31/05/2017	Không đánh giá		N/A Tài xuống
VGC	25/05/2017	Mua [+41%]	24.100 đồng/cổ phiếu	Tài xuống
CTF	23/05/2017	Nắm giữ [+9%]	13.100 đồng/cổ phiếu	Tài xuống
CDN	22/05/2017	Mua [+29%]	30.800 đồng/cổ phiếu	Tài xuống
DP2	19/05/2017	Không đánh giá		N/A Tài xuống
DVN	18/05/2017	Mua [+282%]	39.700 đồng/cổ phiếu	Tài xuống
CSV	10/05/2017	Mua [+69%]	50.700 đồng/cổ phiếu	Tài xuống
TRC	09/05/2017	Nắm giữ [+8%]	31.700 đồng/cổ phiếu	Tài xuống
PGC	28/04/2017	Mua [+81%]	24.100 đồng/cổ phiếu	Tài xuống
TMT	21/04/2017	Nắm giữ [+3%]	13.300 đồng/cổ phiếu	Tài xuống
VTG	23/03/2017	Mua [+29%]	14.400 đồng/cổ phiếu	Tài xuống
DIG	23/03/2017	Nắm giữ [+0%]	9.100 đồng/cổ phiếu	Tài xuống
TMT	20/03/2017	Mua [+42%]	18.000 đồng/cổ phiếu	Tài xuống
CMC	20/03/2017	Mua [+160%]	13.500 đồng/cổ phiếu	Tài xuống
ONE	24/10/2016	Mua [+32%]	10.300 đồng/cổ phiếu	Tài xuống
KDH	06/06/2016	Nắm giữ [+4%]	24.500 đồng/cổ phiếu	Tài xuống
KBC	06/06/2016	Nắm giữ [+1%]	15.000 đồng/cổ phiếu	Tài xuống
VIC	06/06/2016	Nắm giữ [+4%]	56.000 đồng/cổ phiếu	Tài xuống
TLH	27/05/2016	Mua [+30%]	11.000 đồng/cổ phiếu	Tài xuống
VIS	27/05/2016	Nắm giữ [+6%]	11.000 đồng/cổ phiếu	Tài xuống
VGS	26/05/2016	Mua [+20%]	12.500 đồng/cổ phiếu	Tài xuống

Khuyến nghị	Diễn giải
Kỳ vọng 12 tháng	
Mua	Nếu giá mục tiêu cao hơn giá thị trường trên 15%
Nắm giữ	Nếu giá mục tiêu so với giá thị trường từ -15% đến 15%
Bán	Nếu giá mục tiêu thấp hơn giá thị trường dưới -15%

 Vui lòng xem chi tiết tại: <https://www.aseansc.com.vn/trung-tam-phan-tich/bao-cao-cong-ty>

Ngày 11/10/2017

## BÁO CÁO CẬP NHẬT NGÀNH (CÁC BÁO CÁO PHÁT HÀNH GẦN NHẤT)

Tên báo cáo	Chi tiết
Báo cáo cập nhật ngành Xi măng – Quý 2/2017	Tài xuống
Báo cáo cập nhật ngành Chứng khoán – Quý 2/2017	Tài xuống
Báo cáo triển vọng ngành 2017 - ASEANSC	Tài xuống
Báo cáo cập nhật ngành Bất động sản – Tháng 6/2016	Tài xuống
Báo cáo cập nhật ngành Sản xuất thép – Tháng 6/2016	Tài xuống
Báo cáo cập nhật ngành Ngân hàng – Tháng 5/2016	Tài xuống
Báo cáo cập nhật ngành Dịch vụ du lịch – Tháng 5/2016	Tài xuống
Báo cáo cập nhật ngành Thủy sản – Tháng 4/2016	Tài xuống
Báo cáo cập nhật ngành Dược phẩm – Tháng 4/2016	Tài xuống
Báo cáo cập nhật ngành Khu công nghiệp – Tháng 3/2016	Tài xuống
Báo cáo cập nhật ngành Chứng khoán – Tháng 3/2016	Tài xuống
Báo cáo cập nhật ngành Cảng biển – Tháng 3/2016	Tài xuống
Báo cáo cập nhật ngành Cao su tự nhiên – Tháng 2/2016	Tài xuống
Báo cáo cập nhật ngành Nhiệt điện – Tháng 2/2016	Tài xuống
Báo cáo cập nhật ngành Xi măng – Tháng 2/2016	Tài xuống

Vui lòng xem chi tiết tại: <https://www.aseansc.com.vn/trung-tam-phan-tich/bao-cao-nganh>

Ngày 11/10/2017

**BÁO CÁO PHÂN TÍCH KỸ THUẬT (CÁC BÁO CÁO PHÁT HÀNH GẦN NHẤT)**

Tên báo cáo	Chi tiết
Báo cáo phân tích kỹ thuật – DCM (25/08/2017)	Tài xuống
Báo cáo phân tích kỹ thuật – SHB (23/08/2017)	Tài xuống
Báo cáo phân tích kỹ thuật – NTL (28/07/2017)	Tài xuống
Báo cáo phân tích kỹ thuật – PVD (24/07/2017)	Tài xuống
Báo cáo phân tích kỹ thuật – HUT (21/07/2017)	Tài xuống
Báo cáo phân tích kỹ thuật – VGS (20/07/2017)	Tài xuống
Báo cáo phân tích kỹ thuật – KDC, KDH, KMR, KLF (18/07/2017)	Tài xuống
Báo cáo phân tích kỹ thuật – IVS, ITA, ITD, KBC (17/07/2017)	Tài xuống
Báo cáo phân tích kỹ thuật – HT1, HTI, HVG, IDI (13/07/2017)	Tài xuống
Báo cáo phân tích kỹ thuật – HNG, HPG, HQC, HSG (12/07/2017)	Tài xuống
Báo cáo phân tích kỹ thuật – HBC, HCM, HDC, HHS (11/07/2017)	Tài xuống
Báo cáo phân tích kỹ thuật – HAG, HAH, HAI, HAR (10/07/2017)	Tài xuống
Báo cáo phân tích kỹ thuật – FMC, FPT, GAS, GMD (06/07/2017)	Tài xuống
Báo cáo phân tích kỹ thuật – EIB, ELC, FCM, FLC (05/07/2017)	Tài xuống
Báo cáo phân tích kỹ thuật – DPM, DQC, DRC, DXG (04/07/2017)	Tài xuống
Báo cáo phân tích kỹ thuật – DHM, DIC, DRH, DLG (03/07/2017)	Tài xuống
Báo cáo phân tích kỹ thuật – DCM, DCL, DCS, DIG (30/06/2017)	Tài xuống
Báo cáo phân tích kỹ thuật – DBC, EVE, FCN, FIT (29/06/2017)	Tài xuống
Báo cáo phân tích kỹ thuật – CSM, CCL, CNG, CLL (28/06/2017)	Tài xuống
Báo cáo phân tích kỹ thuật – CMG, CTD, CTG, CVT (26/06/2017)	Tài xuống
Báo cáo phân tích kỹ thuật – BMI, BVS, BVH, BTP (23/06/2017)	Tài xuống
Báo cáo phân tích kỹ thuật – BHS, BCG, CEO, CII (22/06/2017)	Tài xuống
Báo cáo phân tích kỹ thuật – AAA, ACB, BID, BIC (21/06/2017)	Tài xuống
Báo cáo phân tích kỹ thuật – VTO, TNG, VIX, MBS (20/06/2017)	Tài xuống
Báo cáo phân tích kỹ thuật – VNE, VNM, VSC, VSH (19/06/2017)	Tài xuống
Báo cáo phân tích kỹ thuật – VIS, VHG, VIC, VIP (16/06/2017)	Tài xuống
Báo cáo phân tích kỹ thuật – VCG, VGS, VND, VKC (15/06/2017)	Tài xuống
Báo cáo phân tích kỹ thuật – TIG, TVS, VCB, VHC (14/06/2017)	Tài xuống
Báo cáo phân tích kỹ thuật – TCL, TCM, TDH, TSC (13/06/2017)	Tài xuống
Báo cáo phân tích kỹ thuật – SVC, SCR, VNS, TLH (12/06/2017)	Tài xuống
Báo cáo phân tích kỹ thuật – SHS, SRC, SJS, STB (09/06/2017)	Tài xuống
Báo cáo phân tích kỹ thuật – SHB, SSI, SFG, SFI (08/06/2017)	Tài xuống
Báo cáo phân tích kỹ thuật – S99, PVT, PVS, PXT (07/06/2017)	Tài xuống

 Vui lòng xem chi tiết tại: <https://www.aseansc.com.vn/trung-tam-phan-tich/bao-cao-phan-tich-ky-thuat>

Ngày 11/10/2017

**LỊCH SỰ KIỆN CHỨNG KHOÁN NỔI BẬT**

Ngày GDKHQ	Ngày ĐKCC	Ngày TH	Mã CK	Sàn	Nội dung sự kiện	Giá HT	Thay đổi
n/a	11/10/2017	12/10/2017	TIC	HOSE	Hủy niêm yết cổ phiếu	14	0.1 (0.72%)
11/10/2017	12/10/2017	24/10/2017	VIH	UPCoM	Họp ĐHCĐ bất thường năm 2017	21.9	0.7 (3.3%)
11/10/2017	12/10/2017	31/10/2017	PSB	UPCoM	Lấy ý kiến CĐ bằng VB	5.4	-0.1 (-1.82%)
11/10/2017	12/10/2017	#REF!	HLD	HNX	Lấy ý kiến CĐ bằng VB	n/a	n/a
n/a	n/a	11/10/2017	VMG	UPCoM	Giao dịch lần đầu - 9,600,000 CP	n/a	0 (0%)
n/a	n/a	11/10/2017	VJC	HOSE	Niêm yết cổ phiếu bổ sung - 128,955,224 CP	105.1	-0.7 (-0.66%)
11/10/2017	12/10/2017	27/10/2017	DHA	HOSE	Trả cổ tức đợt 2/2017 bằng tiền, 1,000 đồng/CP	0 (0%)	0 (0%)
11/10/2017	12/10/2017	27/10/2017	SLS	HNX	Trả cổ tức đợt 1/2017 bằng tiền, 5,500 đồng/CP	176.5	-0.5 (-0.28%)
11/10/2017	12/10/2017	20/10/2017	NNC	HOSE	Trả cổ tức đợt 1/2017 bằng tiền, 3,000 đồng/CP	58.5	-0.7 (-1.18%)
11/10/2017	12/10/2017	23/10/2017	MLC	UPCoM	Trả cổ tức năm 2017 bằng tiền, 277.38 đồng/CP	n/a	n/a
n/a	n/a	12/10/2017	DTC	UPCoM	Giao dịch bổ sung - 6,000,000 CP	n/a	n/a
12/10/2017	13/10/2017	n/a	CLH	HNX	Lấy ý kiến CĐ bằng VB	14.3	0 (0%)
13/10/2017	16/10/2017	n/a	DNM	HNX	Lấy ý kiến CĐ bằng VB	n/a	n/a
13/10/2017	16/10/2017	n/a	NLG	HOSE	Lấy ý kiến CĐ bằng VB	26.3	0 (0%)
13/10/2017	16/10/2017	n/a	VKD	UPCoM	Họp ĐHCĐ bất thường lần 1 năm 2017	99	11.8 (13.53%)
13/10/2017	16/10/2017	n/a	DCI	UPCoM	Họp ĐHCĐ bất thường năm 2017	57	0 (0%)
13/10/2017	16/10/2017	10/11/2017	DAG	HOSE	Trả cổ tức năm 2016 bằng tiền, 500 đồng/CP	13.8	0 (0%)
13/10/2017	16/10/2017	10/11/2017	NLG	HOSE	Trả cổ tức đợt 1/2017 bằng tiền, 225 đồng/CP	26.3	0 (0%)
n/a	n/a	13/10/2017	SHC	UPCoM	Giao dịch lần đầu - 4,309,550 CP	2.4	0.2 (9.09%)
13/10/2017	16/10/2017	n/a	ASD	UPCoM	Lấy ý kiến CĐ bằng VB	1	0 (0%)
13/10/2017	16/10/2017	25/10/2017	HLB	UPCoM	Trả cổ tức năm 2016 bằng tiền, 5,000 đồng/CP	61	7.1 (13.17%)
13/10/2017	16/10/2017	27/10/2017	L35	HNX	Trả cổ tức năm 2016 bằng tiền, 500 đồng/CP	5.2	0 (0%)

Cập nhật ngày 11/10/2017

**ĐIỀU KIỆN SỬ DỤNG BẢN TIN VÀ KHUYẾN CÁO**

Điều kiện sử dụng bản tin: Bản tin nhận định thị trường này được Công ty Cổ phần Chứng khoán ASEAN cung cấp cho một bộ phận khách hàng nhất định có mở tài khoản tại Công ty. Mọi sự cung cấp khi chưa được sự đồng ý của Công ty đều bị coi là vi phạm bản quyền.

Khuyến cáo: Nội dung trong bản tin này được Công ty Cổ phần Chứng khoán ASEAN tổng hợp và phân tích từ các nguồn thông tin đại chúng được xem là đáng tin cậy và chỉ đơn thuần phục vụ mục đích tham khảo. Công ty không chịu trách nhiệm với bất kỳ quyết định mua hay bán khi khách hàng sử dụng các thông tin trên.