

Ngày 18/10/2017

TỔNG HỢP THÔNG TIN TRONG NGÀY
THÔNG TIN DOANH NGHIỆP
VRC: Trả cổ tức bằng tiền mặt theo tỷ lệ 6%

SRC - CTCP Cao su Sao Vàng - Ngày 01/11 là ngày giao dịch không hưởng quyền tạm ứng cổ tức năm 2017, ngày đăng ký cuối cùng là 02/11. Theo đó, cổ tức sẽ được trả bằng tiền mặt theo tỷ lệ 6%, thanh toán bắt đầu từ ngày 17/11/2017.

SHA: Trả cổ tức bằng tiền mặt theo tỷ lệ 3%

SHA - CTCP Sơn Hà Sài Gòn - Ngày 27/10 là ngày giao dịch không hưởng quyền nhận cổ tức năm 2016, ngày đăng ký cuối cùng là 30/10. Theo đó, cổ tức sẽ được trả bằng tiền mặt theo tỷ lệ 3%, thanh toán bắt đầu từ ngày 08/11/2017, và bằng cổ phiếu theo tỷ lệ 100:12 (cổ đông sở hữu 100 cổ phiếu được nhận 12 cổ phiếu mới).

DAT: Trả cổ tức bằng cổ phiếu theo tỷ lệ 15%

DAT - CTCP Đầu tư du lịch và Phát triển Thủy sản - Ngày 16/10, HĐQT đã thông qua phương án phát hành hơn 5,71 triệu cổ phiếu để trả cổ tức cho năm 2015 và 2016 cho cổ đông hiện hữu, tương ứng tỷ lệ thực hiện 15% (cổ đông sở hữu 100 cổ phiếu được nhận 15 cổ phiếu mới). Thời gian thực hiện dự kiến trong quý IV/2017.

DXG: Trả cổ tức bằng cổ phiếu theo tỷ lệ 5%

DXG - CTCP Dịch vụ và Xây dựng Đất Xanh - Ngày 31/10 là ngày giao dịch không hưởng quyền tạm ứng cổ tức năm 2017, ngày đăng ký cuối cùng là 01/11. Theo đó, cổ tức sẽ được trả bằng cổ phiếu theo tỷ lệ thực hiện là 20:1, tương đương DXG sẽ phát hành khoảng 14,3 triệu cổ phiếu trong đợt này.

TỔNG QUAN TTCK QUỐC TẾ

KHU VỰC	CHỈ SỐ	+/-	ĐIỂM
MỸ	Dow Jones	↑	40.48 22,997.44
	Nasdaq	↓	-0.35 6,623.66
	S&P 500	↑	1.72 2,559.36
CHÂU ÂU	FTSE 100	↓	-10.80 7,516.17
	DAX	↓	-8.64 12,995.06
	CAC 40	↓	-1.50 5,361.37
CHÂU Á	Nikkei 225	↑	20.55 21,356.67
	Hang Seng	↓	-30.02 28,697.49
	Shanghai	↑	4.43 3,372.04

(Nguồn: ASEANSC tổng hợp)

Cập nhật ngày 18/10/2017

TIN KINH TẾ TRONG NƯỚC NỔI BẬT
Sợi Việt Nam và nỗi lo Trung Quốc giải phóng kho bông

Một nghịch lý trong chuỗi cung ứng của ngành dệt may là sợi sản xuất ra hiện nay phải xuất khẩu 2/3 sản lượng, trong khi ngành may lại phải nhập 65 - 70% lượng vải mỗi năm. Chi tiết xin xem tại: <http://cafef.vn/soi-viet-nam-va-noi-lo-trung-quoc-giai-phong-kho-bong-20171017161320873.chn>

Vốn đầu tư gián tiếp nước ngoài vào Việt Nam tăng mạnh đạt 4,2 tỷ USD

Vốn đầu tư gián tiếp nước ngoài vào Việt Nam trong 9 tháng đầu năm 2017 đã tăng 64% so với cùng kỳ năm trước. Có 660 triệu USD trong tổng số 4,2 tỷ USD là vốn đầu tư vào thị trường chứng khoán Việt Nam. Chi tiết xin xem tại: <http://thoibaokinhdanh.vn/Tien-te-45/Von-dau-tu-gian-tiep-nuoc-ngoai-va-Viet-Nam-tang-manh-dat-42-ty-USD-42098.html>

Ngày 18/10: Tỷ giá trung tâm ở mức 22.460 đồng, tăng 8 đồng so với phiên trước đó

Tỷ giá trung tâm ngày 18/10 được Ngân hàng Nhà nước công bố ở mức 22.460 đồng, tăng 8 đồng so với sáng qua. Trong khi đó, tỷ giá USD tại các ngân hàng thương mại sáng nay tiếp tục không có nhiều biến động. Cụ thể, ba ngân hàng Vietcombank, Vietinbank và BIDV cùng đang niêm yết USD ở mức 22.280-22.750 đồng, trong đó, Vietcombank giảm 5 đồng ở cả hai chiều còn Vietinbank và BIDV không điều chỉnh tỷ giá so với giá khảo sát sáng qua.

Sáng ngày 18/10: Giá vàng SJC ở mức 36,33 - 36,53 triệu đồng/lượng

Lúc 8h40 sáng nay (18/10), giá vàng miếng SJC tại Công ty TNHH MTV Vàng bạc đá quý Sài Gòn - SJC được niêm yết ở mức 36,33 - 36,53 triệu đồng/lượng (mua vào - bán ra); giảm tới 100 nghìn đồng/lượng ở cả hai chiều so với giá khảo sát sáng qua. Cùng thời điểm, giá vàng giao ngay trên sàn Kitco đang được niêm yết ở mức 1.287,4 USD/oz, giảm 7,1 USD, tương đương 0,55% so với chốt phiên trước. Quy đổi theo tỷ giá tại Vietcombank sáng nay, hiện giá vàng trong nước đang đắt hơn thế giới 1,04 triệu đồng/lượng, mở rộng 40 nghìn đồng so với sáng qua.

TIN QUỐC TẾ NỔI BẬT
Ngày 17/10: Chỉ số Dow Jones tăng 0.18%, lên 22,997.44 điểm

Kết thúc phiên giao dịch ngày thứ Ba, chỉ số Dow Jones tiến 40.48 điểm (tương đương 0.18%) lên 22,997.44 điểm, chỉ số S&P 500 nhích 1.72 điểm (tương đương 0.07%) lên 2,559.36 điểm, trong khi chỉ số Nasdaq Composite hạ 0.35 điểm (tương đương 0.01%) xuống 6,623.66 điểm.

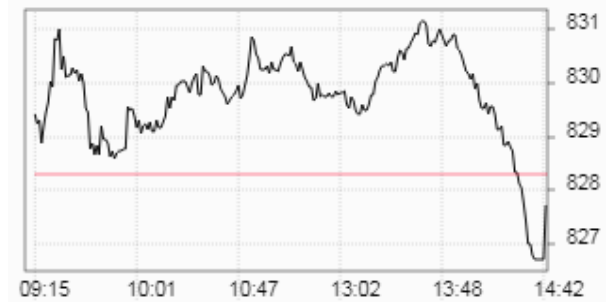
Ngày 17/10: Dầu Brent tăng 0.1%, lên 57.88 USD/thùng

Kết thúc phiên giao dịch ngày thứ Ba, hợp đồng dầu thô ngọt nhẹ WTI giao tháng 11 trên sàn Nymex nhích 1 xu lên 51.88 USD/thùng, mức đóng cửa cao nhất kể từ ngày 27/09/2017 phiên thứ 2 liên tiếp. Hợp đồng dầu Brent giao tháng 12 trên sàn Luân Đôn tiến 6 xu (tương đương 0.1%) lên 57.88 USD/thùng, mức cao nhất kể từ cuối tháng 9/2017.

Ngày 18/10/2017

TỔNG HỢP DIỄN BIẾN THỊ TRƯỜNG
TỔNG QUAN THỊ TRƯỜNG - CHỈ SỐ VN-INDEX

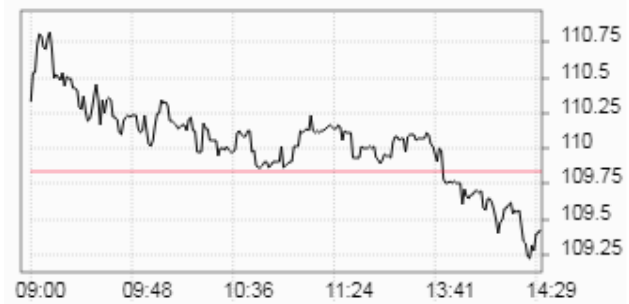
Thay đổi (điểm)	↓	-0,57/-0,07%
Giá trị (điểm)	↓	827.72
Khối lượng (cp)		194,688,066
Giá trị (tỷ đồng)		4,557.38
Số cp tăng giá	↑	105
Số cp giảm giá	↓	166
Số cp đứng giá	→	72

DIỄN BIẾN THỊ TRƯỜNG - CHỈ SỐ VN-INDEX


Mã	Mở	Đóng	Cao	Thấp	KL	Thay đổi
PNC	18.9	21.5	21.5	18.9	16,470	↑ 7.0%
C32	32	33.9	33.9	32	249,380	↑ 6.9%
ROS	115.6	123.5	123.5	115.6	2,163,520	↑ 6.9%
TDW	23.9	25.6	25.6	23.9	970	↑ 6.9%
HID	4.4	4.6	4.6	4.4	729,960	↑ 6.7%

TỔNG QUAN THỊ TRƯỜNG - CHỈ SỐ HNX-INDEX

Thay đổi (điểm)	↓	-0,42/-0,38%
Giá trị (điểm)	↓	109.43
Khối lượng (cp)		53,511,938
Giá trị (tỷ đồng)		987.97
Số cp tăng giá	↑	71
Số cp giảm giá	↓	102
Số cp đứng giá	→	198

DIỄN BIẾN THỊ TRƯỜNG - CHỈ SỐ HNX-INDEX


Mã	Mở	Đóng	Cao	Thấp	KL	Thay đổi
TV3	34.2	34.2	34.2	34.2	200	↑ 10.0%
PCE	10.4	12.6	12.6	10.4	200	↑ 9.6%
CTP	12.8	14	14	12.6	195,700	↑ 9.4%
DC2	11.2	11.7	11.7	11.2	200	↑ 9.4%
BAX	23.5	23.5	23.5	23.5	200	↑ 9.3%

TỔNG QUAN GD NĐTNN

TỔNG KL (CỔ PHIẾU)	SÀN HCM	SÀN HN
MUA	13,908,696	5,087,575
BÁN	12,803,406	1,650,085
MUA - BÁN	1,105,290	3,437,490

SÀN HCM và SÀN HN

Ngày 18/10, khối ngoại mua ròng tổng cộng hơn 294,91 tỷ đồng trên cả hai sàn. Trên sàn HOSE, khối ngoại bán ròng gần 14,21 tỷ đồng. Trên sàn HNX, khối ngoại mua ròng gần 309,12 tỷ đồng.

(Nguồn: ASEANSC tổng hợp;...)

Ngày 18/10/2017

TỈ LỆ ẢNH HƯỞNG ĐẾN CHỈ SỐ VN-INDEX

Vốn hóa thị trường (Ngày 17/10/2017): 2,120,905.00 tỷ đồng

Giá trị VN-INDEX (Ngày 17/10/2017): 828.29 điểm

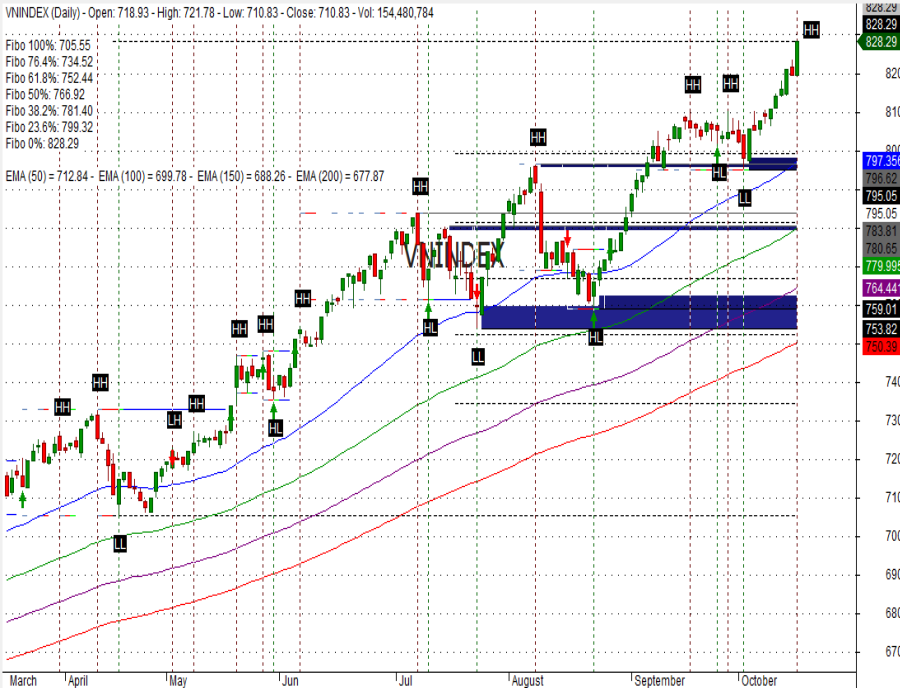
Cập nhật ngày 18/10/2017

Mã CK	Tỷ lệ ảnh hưởng	KL niêm yết	Giá tham chiếu	Giá khớp	+/-	%	KL khớp	Điểm ảnh hưởng
VNM	10.2%	1,451,453,429	149.1	149	-0.1	-0.1%	385,670	-0.06
SAB	8.4%	641,281,186	279	281.5	2.5	0.9%	177,700	0.63
VCB	7.0%	3,597,768,575	41	40.7	-0.3	-0.7%	3,053,330	-0.42
VIC	6.9%	2,637,707,954	55.3	54.9	-0.4	-0.7%	645,210	-0.41
GAS	6.3%	1,913,950,000	69.4	69.5	0.1	0.1%	617,790	0.07
PLX	3.8%	1,293,878,081	62	62.8	0.8	1.3%	516,960	0.40
BID	3.5%	3,418,715,334	21.5	21.4	-0.1	-0.5%	3,877,330	-0.13
CTG	3.4%	3,723,404,556	19.4	19.5	0.1	0.5%	3,831,330	0.15
MSN	3.0%	1,147,496,374	56.2	56.7	0.5	0.9%	1,563,110	0.22
VPB	2.6%	1,332,689,035	41.2	41.3	0.1	0.2%	2,362,080	0.05
ROS	2.3%	430,000,000	115.5	123.5	8.0	6.9%	2,163,520	1.34
HPG	2.3%	1,264,255,417	39	38.4	-0.6	-1.5%	3,257,880	-0.30
MBB	1.9%	1,712,740,909	23.45	23.1	-0.4	-1.5%	4,593,560	-0.23
BVH	1.8%	680,471,434	55.7	56.1	0.4	0.7%	334,570	0.11
NVL	1.8%	589,369,234	63.1	62.6	-0.5	-0.8%	1,560,500	-0.11
VJC	1.6%	300,000,000	111	111.1	0.1	0.1%	1,294,640	0.01
BHN	1.3%	231,800,000	117.5	109.4	-8.1	-6.9%	44,370	-0.73
FPT	1.1%	461,723,054	51.5	50.5	-1.0	-1.9%	1,237,160	-0.18
MWG	0.9%	153,950,927	127.6	128.5	0.9	0.7%	789,940	0.05
STB	0.8%	1,485,215,716	11.45	11.4	-0.1	-0.4%	2,845,200	-0.03

(Nguồn: ASEANSC tổng hợp, Cophieu68, HOSE)

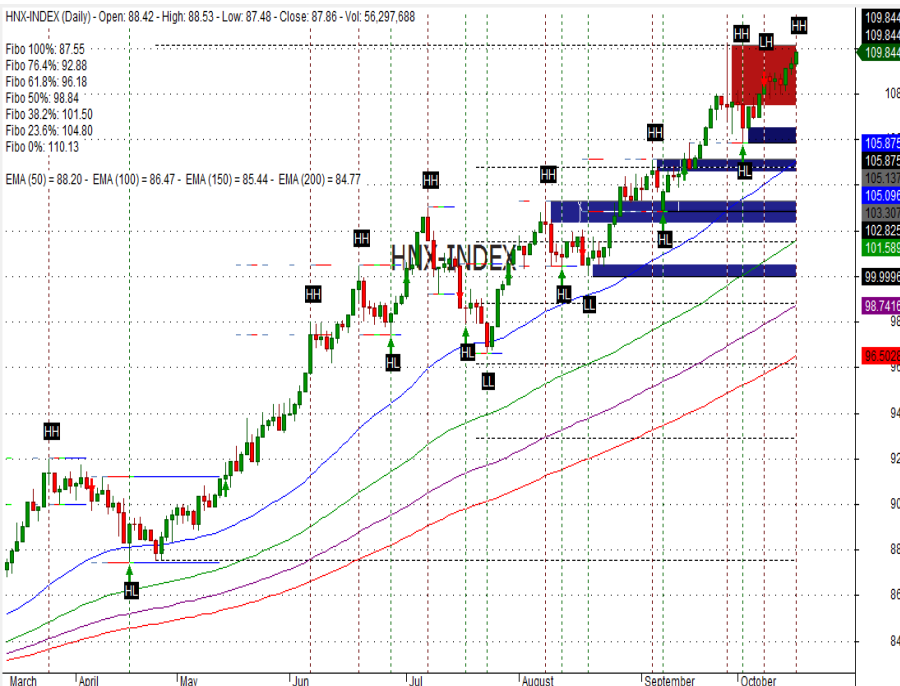
PHÂN TÍCH KỸ THUẬT

VN-INDEX



30% cash	70% stocks		
Vùng mua:	820 - 825	Vùng chốt lời ngắn hạn:	830 - 835

HNX-INDEX



30% cash	70% stocks		
Vùng mua:	108.0 - 109.0	Vùng chốt lời ngắn hạn:	110.0 - 111.0

Phân tích kỹ thuật

Nhận định: Dựa vào chuyển động của các chỉ báo kỹ thuật, chúng tôi cho rằng Vn-Index sẽ kiểm tra vùng kháng cự gần nhất tại 830 - 835 điểm. Tỷ trọng danh mục đề nghị theo công thức Kelly: 30% cash/ 70% stocks.

Khuyến nghị ngắn hạn:

Trong kịch bản tiêu cực, vùng hỗ trợ gần của Vn-Index được dự báo nằm tại 820 - 825 điểm. Đây được xem là điểm mua vào tăng tỷ trọng cổ phiếu trong danh mục. Xem xét bán ra khi thủng ngưỡng hỗ trợ 820. Vùng hỗ trợ tiếp theo được dự báo ở mức 810 - 815 điểm.

Trong kịch bản tích cực, vùng 830 - 835 điểm sẽ đóng vai trò là vùng kháng cự gần, đồng thời là điểm bán giảm tỷ trọng cổ phiếu trong danh mục. Vùng kháng cự tiếp theo được dự báo ở mức 840 - 845 điểm.

Chỉ báo kỹ thuật			
Trend	Momentum	Volatility	
ADX	↑ ROC	↑ BBs	↑
MA	↑ RSI	↑ SD	↑
MACD	↑ Stochastic	↑ ATR	↑
PSAR	↑ %R	↑ Volume	
Aroon	↑ MFI	↑ Volume	↑

Phân tích kỹ thuật

Nhận định: Dựa vào chuyển động của các chỉ báo kỹ thuật, chúng tôi cho rằng Hnx-Index sẽ kiểm tra vùng kháng cự gần nhất tại 110.0 - 111.0 điểm. Tỷ trọng danh mục đề nghị theo công thức Kelly: 30% cash/ 70% stocks.

Khuyến nghị ngắn hạn:

Trong kịch bản tiêu cực, vùng hỗ trợ gần của Hnx-Index được dự báo nằm tại 108.0 - 109.0 điểm. Đây được xem là điểm mua vào tăng tỷ trọng cổ phiếu trong danh mục. Xem xét bán ra khi thủng ngưỡng hỗ trợ 108.0. Vùng hỗ trợ tiếp theo ở mức 106.0 - 107.0.

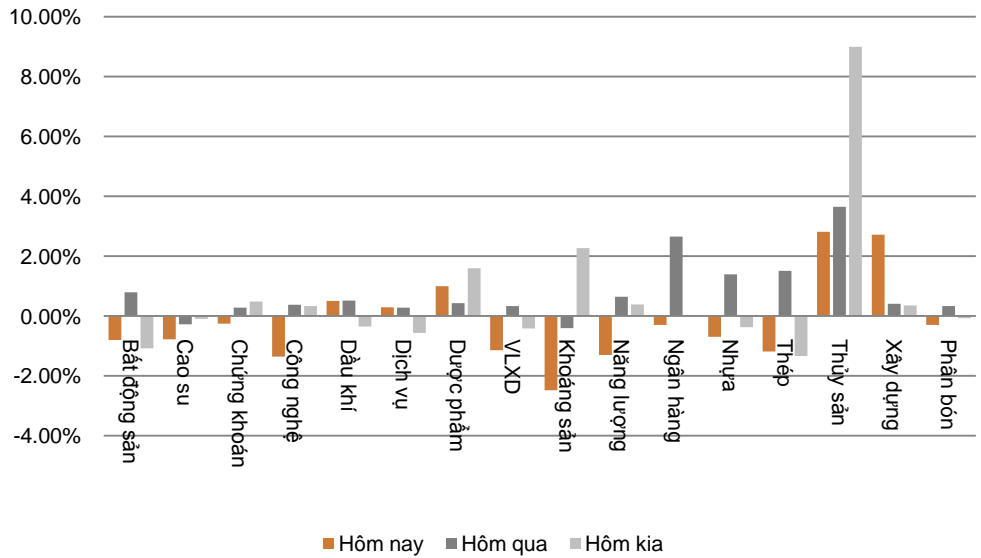
Trong kịch bản tích cực, vùng 110.0 - 111.0 điểm sẽ đóng vai trò là vùng kháng cự gần, đồng thời là điểm bán giảm tỷ trọng cổ phiếu trong danh mục. Vùng kháng cự tiếp theo ở mức 112.0 - 113.0 điểm.

Chỉ báo kỹ thuật			
Trend	Momentum	Volatility	
ADX	↑ ROC	↑ BBs	↑
MA	↑ RSI	↑ SD	↑
MACD	↑ Stochastic	↑ ATR	↓
PSAR	↑ %R	↑ Volume	
Aroon	↓ MFI	↑ Volume	↑

Ngày 18/10/2017

DIỄN BIẾN CHỈ SỐ NGÀNH

Ngành	Thay đổi
Bất động sản	↓ -0.80%
Cao su	↓ -0.78%
Chứng khoán	↓ -0.26%
Công nghệ	↓ -1.36%
Dầu khí	↑ 0.50%
Dịch vụ	↑ 0.29%
Dược phẩm	↑ 1.00%
VLXD	↓ -1.14%
Khoáng sản	↓ -2.48%
Năng lượng	↓ -1.30%
Ngân hàng	↓ -0.30%
Nhựa	↓ -0.69%
Thép	↓ -1.19%
Thủy sản	↑ 2.81%
Xây dựng	↑ 2.72%
Phân bón	↓ -0.30%

BIỂU ĐỒ NGÀNH

CHI TIẾT NGÀNH

Ngành	Mã chứng khoán	Giá tham chiếu	Giá khớp	+/-	%	KLGD
Dầu khí	GAS	69.4	69.5	↑ 0.1	↑ 0.1%	617,790
	PLX	62	62.8	↑ 0.8	↑ 1.3%	516,960
	PVI	32.1	32	↓ -0.1	↓ -0.3%	448,010
Dịch vụ	VEF	68.5	68.5	→ 0.0	→ 0.0%	7,700
	PAN	34.5	34.95	↑ 0.5	↑ 1.3%	40,910
	OCH	7.1	7.1	→ 0.0	→ 0.0%	-
Dược phẩm	DHG	113	111.9	↓ -1.1	↓ -1.0%	216,230
	TRA	115	117	↑ 2.0	↑ 1.7%	4,650
	DMC	106.7	111	↑ 4.3	↑ 4.0%	1,880
Thủy sản	MPC	83.7	95	↑ 11.3	↑ 13.5%	100
	VHC	50	48.5	↓ -1.5	↓ -3.0%	83,130
	SEA	15.3	15.3	→ 0.0	→ 0.0%	500
Xây dựng	VC1	13.6	13.6	→ 0.0	→ 0.0%	-
	ROS	115.5	123.5	↑ 8.0	↑ 6.9%	2,163,520
	CTD	212.4	213	↑ 0.6	↑ 0.3%	81,700

Cập nhật ngày 18/10/2017

Ngày 18/10/2017

ĐẦU TƯ THEO NHÓM NGÀNH

Ngành	Biến động tuần (%)	Cổ phiếu nổi bật	Thông tin cập nhật
Bất động sản	↑ 0.13%	VIC, PDR, DIG, DXG, SCR	Thị trường BĐS đã đi quá nửa năm 2017 với nhiều chuyển biến tích cực.
Cao su	↓ -3.50%	CSM, DRC, SRC	Giá bán sảm lớp sứt giảm do áp lực cạnh tranh tăng cao.
Chứng khoán	↑ 1.13%	HCM, SSI, VND	Triển vọng nâng hạng TTCK Việt Nam – yếu tố tạo kỳ vọng.
Công nghệ	↑ 0.95%	FPT, CMG, ELC	Theo dự báo của NASSCOM, nhu cầu phần mềm thế giới sẽ tăng trưởng từ 15-20% trong giai đoạn 2016-2020.
Dầu khí	↑ 1.64%	GAS, PVC, PVD, PVS	Ngành Dầu khí tiếp tục chịu ảnh hưởng tiêu cực từ diễn biến giá dầu.
Dịch vụ	↓ -1.66%	PAN, SKG, VNG, DSN	Dự báo năm 2017, tổng thu du lịch ước đạt 480.000 tỷ đồng (+20%).
Dược phẩm	↑ 3.50%	DCL, DHG, DMC, IMP	Theo dự báo của BMI ngành dược sẽ tiếp tục đạt mức tăng trưởng với hai con số trong giai đoạn 5 năm tới khoảng 11,8%.
VLXD	↓ -0.08%	HT1, BCC	Cuộc đua giành thị phần tiêu thụ xi măng sẽ khốc liệt.
Khoáng sản	↑ 1.23%	NBC, TC6, TCS, TDN	Ngành khoáng sản hiện nay vẫn còn gặp nhiều khó khăn.
Năng lượng	↓ -0.38%	BTP, PPC, VSH, NT2	Kỳ vọng tăng trưởng mạnh mẽ từ ngành thủy điện.
Ngân hàng	↑ 2.59%	VCB, BID, CTG, MBB, SHB	Triển vọng ngành ngân hàng thể hiện từ dự báo KQKD khả quan.
Nhựa	↑ 1.35%	BMP, NTP, AAA	Từ 01/01/2017, hạt nhựa PP nhập khẩu sẽ bị áp thuế 3% thay vì 1% làm giảm biên lợi nhuận gộp.
Thép	↓ -1.48%	HPG, HSG, VGS, NKG	Thép phục hồi mạnh, nhưng triển vọng không chắc chắn.
Thủy sản	↑ 16.17%	FMC, HVG, IDI, VHC	Ngành Thủy sản sẽ vẫn gặp nhiều khó khăn trong năm 2017.
Xây dựng	↑ 4.53%	CTD, PXS, VCG, VNE	Ngành xây dựng Việt Nam gần đây ghi nhận kỉ lục tăng trưởng kép 19%.
Phân bón	↓ -0.97%	FMC, HVG, IDI, VHC	Ngành Phân bón đang trong giai đoạn khó khăn khi chịu áp lực cạnh tranh từ phân bón nhập khẩu cũng như nạn phân bón giả.

Cập nhật ngày 18/10/2017

Ngày 18/10/2017

GIÁ CẢ HÀNG HÓA THẾ GIỚI

Năng lượng	Giá hiện tại	Thay đổi				Thời gian cập nhật
		1 Ngày	1 Tuần	1 Tháng	1 Năm	
Crude Oil	52.3992 ↑	0.83% ↑	2.17% ↑	5.93% ↑	1.58%	18/10/2017
Brent	58.2234 ↑	0.76% ↑	2.26% ↑	5.60% ↑	10.55%	18/10/2017
Natural gas	2.9324 ↓	-1.15% ↓	1.50% ↓	-6.07% ↓	-7.50%	18/10/2017
Gasoline	1.6396 ↑	0.42% ↑	1.89% ↓	-0.93% ↓	8.32%	18/10/2017
Heating oil	1.8141 ↑	0.20% ↑	1.63% ↑	2.40% ↑	14.32%	18/10/2017
Ethanol	1.4245 ↓	-0.03% ↓	-0.04% ↓	-8.52% ↓	-10.70%	18/10/2017

Kim loại	Giá hiện tại	Thay đổi				Thời gian cập nhật
		1 Ngày	1 Tuần	1 Tháng	1 Năm	
Gold	1283.77 ↓	-0.28% ↓	-0.61% ↓	-2.09% ↓	1.17%	18/10/2017
Silver	16.9682 ↓	-0.14% ↓	-1.12% ↓	-2.03% ↓	-3.81%	18/10/2017
Platinum	929.99 →	0.00% ↑	0.11% ↓	-3.08% ↓	-1.17%	18/10/2017
Palladium	977.6 ↓	-0.09% ↓	1.94% ↑	7.61% ↑	53.76%	18/10/2017

Nông nghiệp	Giá hiện tại	Thay đổi				Thời gian cập nhật
		1 Ngày	1 Tuần	1 Tháng	1 Năm	
Wool	1,566.00 →	0.00% ↑	2.89% ↑	0.64% ↑	20.46%	18/10/2017
Tea	3.69 →	0.00% ↑	0.54% ↑	14.02% ↑	13.68%	18/10/2017
Soybeans	981.459 ↓	-0.20% ↓	1.68% ↑	1.65% →	0.00%	18/10/2017
Wheat	432.9333 ↓	-0.35% ↓	-0.07% ↓	-2.27% ↓	3.02%	18/10/2017
Cotton	68.12 ↑	0.52% ↓	-1.20% ↓	-3.25% ↓	-4.26%	18/10/2017
Rice	12.144 ↓	-0.04% ↓	1.03% ↓	-5.75% ↓	16.55%	18/10/2017
Cheese	1.728 ↑	0.12% ↑	0.41% ↑	4.47% ↑	9.23%	18/10/2017
Palm Oil	2734 ↓	-0.76% ↓	0.89% ↓	-3.53% ↓	0.40%	18/10/2017
Milk	16.8 ↑	0.24% ↑	0.60% ↑	3.26% ↑	14.05%	18/10/2017
Cocoa	2068 ↑	0.19% ↑	1.12% ↑	4.71% ↓	-23.35%	18/10/2017
Rubber	197.1 ↑	4.01% ↓	-4.51% ↓	-5.60% ↓	13.15%	18/10/2017
Orange Juice	152.85 ↑	0.07% ↓	-5.21% ↓	0.99% ↓	-19.53%	18/10/2017
Coffee	124.45 ↑	0.24% ↓	-5.08% ↓	-10.83% ↓	-21.67%	18/10/2017
Lumber	428.5 ↓	-0.30% ↓	5.21% ↑	13.00% ↑	37.91%	18/10/2017

Công nghiệp	Giá hiện tại	Thay đổi				Thời gian cập nhật
		1 Ngày	1 Tuần	1 Tháng	1 Năm	
Live Cattle	111.4906 ↓	-0.88% ↓	-2.22% ↓	3.35% ↑	13.73%	18/10/2017
Bitumen	2398 ↓	-1.64% ↓	9.70% ↓	-0.83% ↓	39.58%	18/10/2017
Steel	3746 ↓	-0.85% ↓	1.52% ↓	-7.21% ↓	55.82%	18/10/2017
Cobalt	59750 →	0.00% →	0.00% ↓	-2.47% ↓	107.89%	18/10/2017

(Nguồn: ASEANSC tổng hợp, tradingeconomics.com)

Ngày 18/10/2017

DANH MỤC CỦA CANSLIM
CÁC KHUYẾN NGHỊ CÒN MỞ TRẠNG THÁI

Mã CP	Mua Bán	Trạng thái	Giá mua/Bán	Giá hiện tại	Giá mục tiêu	Lãi lỗ tiềm năng	Lãi lỗ ghi nhận	Ngày mở TT	Ghi chú
* PGC	Mua	Mở	13.5	15.4	24.1	↑ 78.5%	↑ 14.1%	04/05/2017	
Trung bình:							↑	14.1%	

CÁC KHUYẾN NGHỊ ĐÃ ĐÓNG TRONG THÁNG

Mã CP	Mua Bán	Trạng thái	Giá mua/Bán	Giá hiện tại	Giá mục tiêu	Lãi lỗ tiềm năng	Lãi lỗ ghi nhận	Ngày mở TT	Ngày đóng TT
VNM	Mua	Đóng	115.0	138.0	140.0	↑ 21.7%	↑ 20.0%	27/01/2016	17/03/2016
BTP	Mua	Đóng	11.4	15.8	15.3	↑ 34.2%	↑ 38.6%	16/02/2016	25/03/2016
INN	Mua	Đóng	36.0	49.8	49.0	↑ 36.1%	↑ 38.3%	19/01/2016	13/04/2016
KBC	Mua	Mở	13.1	15.0	15.5	↑ 18.3%	↑ 14.5%	26/04/2016	08/06/2016
BPC	Mua	Mở	12.4	17.5	20.0	↑ 61.3%	↑ 41.1%	20/01/2016	08/06/2016
PMC	Mua	Mở	49.0	60.7	72.4	↑ 47.8%	↑ 23.9%	26/04/2016	08/06/2016
* BCC	Mua	Mở	14.8	19.1	18.4	↑ 24.3%	↑ 29.1%	19/12/2016	20/02/2017
* HVT	Mua	Mở	19.5	27.8	25.0	↑ 28.2%	↑ 42.6%	19/12/2016	16/03/2017
* NLG	Mua	Mở	21.8	26.8	27.8	↑ 27.5%	↑ 22.7%	19/12/2016	16/03/2017
* VNM	Mua	Mở	124.6	151.7	150.0	↑ 20.4%	↑ 21.7%	20/12/2016	29/05/2017
Trung bình:							↑	31.0%	

(Cập nhật ngày 31/07/2017)

NHẬN ĐỊNH CỦA ASEANSC

Chúng tôi cho rằng thị trường điều chỉnh là cơ hội để các nhà đầu tư cơ cấu lại danh mục và mua lại những cổ phiếu cơ bản tốt. Chúng tôi đánh giá thị trường có những rủi ro nhất định trong ngắn hạn, nhưng sẽ sớm hồi phục và tiếp tục tăng trưởng ngay trong quý III và quý IV năm nay, vì lực đẩy của nền kinh tế đang còn rất mạnh. Chính phủ mới đang thể hiện quyết tâm cải cách, thu hút nhiều sự quan tâm của các NĐT trên toàn cầu. Một số cổ phiếu nhà đầu tư lên theo dõi: PGC (triển vọng tốt), VGT (triển vọng tốt), CSV (nhà máy đã khấu hao hết, tiết kiệm được gần 80 tỷ mỗi năm), VGS (giá thép phục hồi), NTL (dự kiến lợi nhuận đột biến từ bán dự án), HHG (triển vọng tốt), PVD (giá dầu phục hồi), SHB (lợi nhuận tăng trưởng mạnh), VSC (cơ bản tốt), SCR (triển vọng tốt), DCM, DPM (ngành phân bón dự kiến hưởng lợi từ hoàn thuế GTGT), VJC (Dự kiến tăng giá vé máy bay).

Ngày 18/10/2017

BÁO CÁO CÔNG TY (CÁC BÁO CÁO PHÁT HÀNH GẦN NHẤT)

Tên công ty	Ngày phát hành	Khuyến nghị	Giá mục tiêu	Chi tiết
VPB	17/08/2017	Mua [+26%]	49.200 đồng/cổ phiếu	Tài xuống
DRC	27/07/2017	Bán [-21%]	21.300 đồng/cổ phiếu	Tài xuống
LTG	26/07/2017	Bán [-19%]	44.400 đồng/cổ phiếu	Tài xuống
VGC	27/06/2017	Nắm giữ [-8%]	17.400 đồng/cổ phiếu	Tài xuống
LIC	31/05/2017	Không đánh giá		N/A Tài xuống
VGC	25/05/2017	Mua [+41%]	24.100 đồng/cổ phiếu	Tài xuống
CTF	23/05/2017	Nắm giữ [+9%]	13.100 đồng/cổ phiếu	Tài xuống
CDN	22/05/2017	Mua [+29%]	30.800 đồng/cổ phiếu	Tài xuống
DP2	19/05/2017	Không đánh giá		N/A Tài xuống
DVN	18/05/2017	Mua [+282%]	39.700 đồng/cổ phiếu	Tài xuống
CSV	10/05/2017	Mua [+69%]	50.700 đồng/cổ phiếu	Tài xuống
TRC	09/05/2017	Nắm giữ [+8%]	31.700 đồng/cổ phiếu	Tài xuống
PGC	28/04/2017	Mua [+81%]	24.100 đồng/cổ phiếu	Tài xuống
TMT	21/04/2017	Nắm giữ [+3%]	13.300 đồng/cổ phiếu	Tài xuống
VTG	23/03/2017	Mua [+29%]	14.400 đồng/cổ phiếu	Tài xuống
DIG	23/03/2017	Nắm giữ [+0%]	9.100 đồng/cổ phiếu	Tài xuống
TMT	20/03/2017	Mua [+42%]	18.000 đồng/cổ phiếu	Tài xuống
CMC	20/03/2017	Mua [+160%]	13.500 đồng/cổ phiếu	Tài xuống
ONE	24/10/2016	Mua [+32%]	10.300 đồng/cổ phiếu	Tài xuống
KDH	06/06/2016	Nắm giữ [+4%]	24.500 đồng/cổ phiếu	Tài xuống
KBC	06/06/2016	Nắm giữ [+1%]	15.000 đồng/cổ phiếu	Tài xuống
VIC	06/06/2016	Nắm giữ [+4%]	56.000 đồng/cổ phiếu	Tài xuống
TLH	27/05/2016	Mua [+30%]	11.000 đồng/cổ phiếu	Tài xuống
VIS	27/05/2016	Nắm giữ [+6%]	11.000 đồng/cổ phiếu	Tài xuống
VGS	26/05/2016	Mua [+20%]	12.500 đồng/cổ phiếu	Tài xuống

Khuyến nghị	Diễn giải
Kỳ vọng 12 tháng	
Mua	Nếu giá mục tiêu cao hơn giá thị trường trên 15%
Nắm giữ	Nếu giá mục tiêu so với giá thị trường từ -15% đến 15%
Bán	Nếu giá mục tiêu thấp hơn giá thị trường dưới -15%

 Vui lòng xem chi tiết tại: <https://www.aseansc.com.vn/trung-tam-phan-tich/bao-cao-cong-ty>

Ngày 18/10/2017

BÁO CÁO CẬP NHẬT NGÀNH (CÁC BÁO CÁO PHÁT HÀNH GẦN NHẤT)

Tên báo cáo	Chi tiết
Báo cáo cập nhật ngành Xi măng – Quý 2/2017	Tài xuống
Báo cáo cập nhật ngành Chứng khoán – Quý 2/2017	Tài xuống
Báo cáo triển vọng ngành 2017 - ASEANSC	Tài xuống
Báo cáo cập nhật ngành Bất động sản – Tháng 6/2016	Tài xuống
Báo cáo cập nhật ngành Sản xuất thép – Tháng 6/2016	Tài xuống
Báo cáo cập nhật ngành Ngân hàng – Tháng 5/2016	Tài xuống
Báo cáo cập nhật ngành Dịch vụ du lịch – Tháng 5/2016	Tài xuống
Báo cáo cập nhật ngành Thủy sản – Tháng 4/2016	Tài xuống
Báo cáo cập nhật ngành Dược phẩm – Tháng 4/2016	Tài xuống
Báo cáo cập nhật ngành Khu công nghiệp – Tháng 3/2016	Tài xuống
Báo cáo cập nhật ngành Chứng khoán – Tháng 3/2016	Tài xuống
Báo cáo cập nhật ngành Cảng biển – Tháng 3/2016	Tài xuống
Báo cáo cập nhật ngành Cao su tự nhiên – Tháng 2/2016	Tài xuống
Báo cáo cập nhật ngành Nhiệt điện – Tháng 2/2016	Tài xuống
Báo cáo cập nhật ngành Xi măng – Tháng 2/2016	Tài xuống

Vui lòng xem chi tiết tại: <https://www.aseansc.com.vn/trung-tam-phan-tich/bao-cao-nganh>

BÁO CÁO PHÂN TÍCH KỸ THUẬT (CÁC BÁO CÁO PHÁT HÀNH GẦN NHẤT)

Tên báo cáo	Chi tiết
Báo cáo phân tích kỹ thuật – LIX, LM8, LSS, MBB (18/10/2017)	Tài xuống
Báo cáo phân tích kỹ thuật – LCG, LDG, LHG, BCC (13/10/2017)	Tài xuống
Báo cáo phân tích kỹ thuật – DCM (25/08/2017)	Tài xuống
Báo cáo phân tích kỹ thuật – SHB (23/08/2017)	Tài xuống
Báo cáo phân tích kỹ thuật – NTL (28/07/2017)	Tài xuống
Báo cáo phân tích kỹ thuật – PVD (24/07/2017)	Tài xuống
Báo cáo phân tích kỹ thuật – HUT (21/07/2017)	Tài xuống
Báo cáo phân tích kỹ thuật – VGS (20/07/2017)	Tài xuống
Báo cáo phân tích kỹ thuật – KDC, KDH, KMR, KLF (18/07/2017)	Tài xuống
Báo cáo phân tích kỹ thuật – IVS, ITA, ITD, KBC (17/07/2017)	Tài xuống
Báo cáo phân tích kỹ thuật – HT1, HTI, HVG, IDI (13/07/2017)	Tài xuống
Báo cáo phân tích kỹ thuật – HNG, HPG, HQC, HSG (12/07/2017)	Tài xuống
Báo cáo phân tích kỹ thuật – HBC, HCM, HDC, HHS (11/07/2017)	Tài xuống
Báo cáo phân tích kỹ thuật – HAG, HAH, HAI, HAR (10/07/2017)	Tài xuống
Báo cáo phân tích kỹ thuật – FMC, FPT, GAS, GMD (06/07/2017)	Tài xuống
Báo cáo phân tích kỹ thuật – EIB, ELC, FCM, FLC (05/07/2017)	Tài xuống
Báo cáo phân tích kỹ thuật – DPM, DQC, DRC, DXG (04/07/2017)	Tài xuống
Báo cáo phân tích kỹ thuật – DHM, DIC, DRH, DLG (03/07/2017)	Tài xuống
Báo cáo phân tích kỹ thuật – DCM, DCL, DCS, DIG (30/06/2017)	Tài xuống
Báo cáo phân tích kỹ thuật – DBC, EVE, FCN, FIT (29/06/2017)	Tài xuống
Báo cáo phân tích kỹ thuật – CSM, CCL, CNG, CLL (28/06/2017)	Tài xuống
Báo cáo phân tích kỹ thuật – CMG, CTD, CTG, CVT (26/06/2017)	Tài xuống
Báo cáo phân tích kỹ thuật – BMI, BVS, BVH, BTP (23/06/2017)	Tài xuống
Báo cáo phân tích kỹ thuật – BHS, BCG, CEO, CII (22/06/2017)	Tài xuống
Báo cáo phân tích kỹ thuật – AAA, ACB, BID, BIC (21/06/2017)	Tài xuống
Báo cáo phân tích kỹ thuật – VTO, TNG, VIX, MBS (20/06/2017)	Tài xuống
Báo cáo phân tích kỹ thuật – VNE, VNM, VSC, VSH (19/06/2017)	Tài xuống
Báo cáo phân tích kỹ thuật – VIS, VHG, VIC, VIP (16/06/2017)	Tài xuống
Báo cáo phân tích kỹ thuật – VCG, VGS, VND, VKC (15/06/2017)	Tài xuống
Báo cáo phân tích kỹ thuật – TIG, TVS, VCB, VHC (14/06/2017)	Tài xuống
Báo cáo phân tích kỹ thuật – TCL, TCM, TDH, TSC (13/06/2017)	Tài xuống
Báo cáo phân tích kỹ thuật – SVC, SCR, VNS, TLH (12/06/2017)	Tài xuống
Báo cáo phân tích kỹ thuật – SHS, SRC, SJS, STB (09/06/2017)	Tài xuống

 Vui lòng xem chi tiết tại: <https://www.aseansc.com.vn/trung-tam-phan-tich/bao-cao-phan-tich-ky-thuat>

Ngày 18/10/2017

LỊCH SỰ KIỆN CHỨNG KHOÁN NỔI BẬT

Ngày GDKHQ	Ngày ĐKCC	Ngày TH	Mã CK	Sàn	Nội dung sự kiện	Giá HT	Thay đổi
n/a	n/a	18/10/2017	TPP	HNX	Giao dịch bổ sung - 4,400 CP	15.3	0 (0%)
n/a	n/a	n/a	PIV	HNX	Giao dịch bổ sung - 824,948 CP	34	-2 (-5.56%)
19/10/2017	20/10/2017	n/a	PEC	UPCoM	Thưởng cổ phiếu, tỷ lệ 50:3	10	0 (0%)
19/10/2017	20/10/2017	#REF!	CMP	UPCoM	Trả cổ tức năm 2016 bằng cổ phiếu, tỷ lệ 100:5	n/a	n/a
19/10/2017	20/10/2017	28/11/2017	DIC	HOSE	Trả cổ tức năm 2016 bằng tiền, 300 đồng/CP	6.48	0 (0%)
n/a	n/a	19/10/2017	LDG	HOSE	Niêm yết cổ phiếu bổ sung - 53,500,294 CP	16.25	0.25 (1.56%)
19/10/2017	20/10/2017	15/11/2017	PWS	UPCoM	Trả cổ tức năm 2016 bằng tiền, 250 đồng/CP	0 (0%)	0 (0%)
19/10/2017	20/10/2017	03/11/2017	KDF	UPCoM	Trả cổ tức năm 2017 bằng tiền, 1,400 đồng/CP	59	-1 (-1.67%)
n/a	n/a	19/10/2017	DNA	UPCoM	Giao dịch lần đầu - 48,660,000 CP	n/a	n/a
19/10/2017	20/10/2017	03/11/2017	TMS	HOSE	Trả cổ tức năm 2016 bằng tiền, 500 đồng/CP	n/a	n/a
20/10/2017	23/10/2017	n/a	SCR	HOSE	Trả cổ tức bằng cổ phiếu, tỷ lệ 7%	n/a	n/a
n/a	n/a	20/10/2017	FBC	UPCoM	Giao dịch lần đầu - 3,700,000 CP	n/a	n/a
20/10/2017	23/10/2017	n/a	CDO	HOSE	Hợp ĐHCĐ thường niên năm 2017	n/a	n/a
n/a	n/a	20/10/2017	SAL	UPCoM	Giao dịch lần đầu - 8,310,000 CP	n/a	n/a
20/10/2017	23/10/2017	n/a	CNN	UPCoM	Hợp ĐHCĐ bất thường năm 2017	11.1	0 (0%)
n/a	n/a	21/10/2017	VMD	HOSE	Giao dịch bổ sung - 3,500,000 CP	27	0 (0%)
23/10/2017	24/10/2017	10/11/2017	IN4	UPCoM	Trả cổ tức đợt 1/2017 bằng tiền, 1,000 đồng/CP	13.8	0 (0%)
n/a	n/a	23/10/2017	SSI	HOSE	Giao dịch bổ sung - 10,000,000 CP	24.75	0 (0%)
n/a	n/a	23/10/2017	STV	UPCoM	Giao dịch bổ sung - 4,487,250 CP	16.6	-0.1 (-0.6%)
23/10/2017	24/10/2017	n/a	PIS	UPCoM	Hợp ĐHCĐ bất thường năm 2017	14	0 (0%)
23/10/2017	24/10/2017	n/a	DCT	UPCoM	Hợp ĐHCĐ bất thường năm 2017	1.8	0 (0%)
24/10/2017	25/10/2017	15/11/2017	BTV	UPCoM	Trả cổ tức năm 2016 bằng tiền, 600 đồng/CP	21.2	0 (0%)

Cập nhật ngày 18/10/2017

ĐIỀU KIỆN SỬ DỤNG BẢN TIN VÀ KHUYẾN CÁO

Điều kiện sử dụng bản tin: Bản tin nhận định thị trường này được Công ty Cổ phần Chứng khoán ASEAN cung cấp cho một bộ phận khách hàng nhất định có mở tài khoản tại Công ty. Mọi sự cung cấp khi chưa được sự đồng ý của Công ty đều bị coi là vi phạm bản quyền.

Khuyến cáo: Nội dung trong bản tin này được Công ty Cổ phần Chứng khoán ASEAN tổng hợp và phân tích từ các nguồn thông tin đại chúng được xem là đáng tin cậy và chỉ đơn thuần phục vụ mục đích tham khảo. Công ty không chịu trách nhiệm với bất kỳ quyết định mua hay bán khi khách hàng sử dụng các thông tin trên.