

Ngày 07/11/2017

TỔNG HỢP THÔNG TIN TRONG NGÀY
THÔNG TIN DOANH NGHIỆP
SHB sắp phát hành 84 triệu cổ phiếu trả cổ tức

Ổng giá trị phát hành theo mệnh giá ước đạt 839.4 tỷ đồng, tỷ lệ phát hành là 7.5%. Nguồn vốn phát hành lấy từ lợi nhuận sau thuế chưa phân phối. Nếu phát hành thành công, vốn điều lệ của SHB sẽ tăng từ 11,197 tỷ lên 12,036 tỷ đồng. 9 tháng đầu năm 2017, lãi thuần từ hoạt động dịch vụ của SHB cán mốc 1,000 tỷ đồng, tăng 880 tỷ đồng về con số tuyệt đối so với cùng kỳ (tương đương gấp 7 lần).

Masan đã hoàn tất phát hành 3.000 tỷ đồng trái phiếu, lãi suất 9%/năm

Số lượng trái phiếu đã phát hành là 30 triệu trái phiếu với mệnh giá 100.000 đồng và thu về 3.000 tỷ đồng. Ngày hoàn tất đợt phát hành trái phiếu nêu trên là 30/10/2017. Đây là loại trái phiếu không chuyển đổi có lãi suất 9%/năm. Thời gian đáo hạn trong vòng 2 năm. Tính đến 30/9/2017, MSN có nợ phải trả ở mức 41 ngàn tỷ, chiếm 62% nguồn vốn. Riêng nợ vay ngắn hạn ở mức 6.748 tỷ đồng và vay dài hạn 26.399 tỷ đồng.

GAS dự chi 1,900 tỷ đồng tạm ứng cổ tức đợt 2/2017 tỷ lệ 10%

Tại ĐHCĐ thường niên, GAS thông qua kế hoạch trả cổ tức năm 2017 dự kiến là 30% bằng tiền mặt. Còn cổ tức năm 2016 được chia với tỷ lệ 40%. GAS cũng vừa báo lãi hợp nhất quý 3/2017 với lãi ròng cổ đông công ty mẹ tới 1,901 tỷ đồng, gần gấp đôi cùng kỳ. Lũy kế 9 tháng, lãi ròng GAS đạt 5,908 tỷ đồng, tăng 47% so cùng kỳ 2016 và vượt 12% kế hoạch năm.

HBC trúng hai gói thầu với tổng giá trị trên 2,287 tỷ đồng

HBC trúng thầu dự án Aeon Mall Hà Đông với giá trị gói thầu hơn 2,053 tỷ đồng. Đối với dự án Risemount Apartment Đà Nẵng là giai đoạn đầu của công trình tổ hợp tháp đôi khách sạn và căn hộ cao cấp Movenpick Hotels & Residences và Risemount Apartment Đà Nẵng, có tổng mức đầu tư lên đến 1,800 tỷ đồng.

TIN KINH TẾ TRONG NƯỚC NỔI BẬT
Long An đầu tư hạ tầng để tăng hấp lực

Trong năm qua, thị trường bất động sản các huyện vùng ven của Long An lại sôi động không kém gì thị trường bất động sản TP.HCM. Khu hành chính mới của tỉnh Long An được quy hoạch với diện tích 104ha từ năm 2009 và tính kỳ vọng tới năm 2020, nơi đây sẽ trở thành một khu đô thị quy mô, hiện đại và sẽ là quận trung tâm của thành phố Tân An. Chính vì thế, ngay khi các dự án hạ tầng kết nối Long An với TP.HCM được phát triển, các doanh nghiệp tham gia như Thaco, Nguyễn Kim, Nam Long, Năm Sao, Khang Thông... trong đó nổi bật nhất là Vạn Thịnh Phát vì nắm trong tay quỹ đất lớn nhất nhì Long An, với hơn 2.000ha.

Tỷ giá tại các ngân hàng biến động trái chiều

Ngân hàng Nhà nước Việt Nam (NHNN) công bố tỷ giá trung tâm áp dụng cho ngày 07/11/2017 là 22,466 đồng/USD, giảm 3 đồng so với ngày trước. Đồng thời, tỷ giá tham khảo tại Sở giao dịch NHNN cũng giảm 3 đồng ở chiều bán xuống mức 22,710 – 23,120 đồng/USD. Tỷ giá sàn/trần là 21,792 – 23,139 đồng/USD. Tỷ giá công bố tại Ngân hàng Techcombank là 22,650 – 22,760 đồng/USD, giảm 20 đồng ở chiều mua và giảm 10 đồng ở chiều bán. Bên cạnh đó, Sacombank cũng giảm nhẹ 1 đồng tỷ giá xuống mức 22,671 – 22,753 đồng/USD. Ngược lại, Ngân hàng Vietcombank tăng 5 đồng giá USD lên 22,680 – 22,750 đồng/USD.

Chỉ số nộp thuế của Việt Nam tăng 81 bậc

Báo cáo chỉ rõ, chỉ số nộp thuế (Paying Taxes) của Việt Nam xếp thứ 86/190 (tăng 81 bậc so với Doing Business 2017. Nếu so với các nước Asean 4 và Asean 6, Việt Nam đứng thứ 4, sau 3 nước là Singapore (xếp thứ 7), Thailand (xếp thứ 67), Malaysia (xếp thứ 73). Đánh giá về chỉ số nộp thuế, WB đã căn cứ vào các tiêu chí như: số giờ nộp thuế; số lần nộp thuế trong năm; tổng mức thuế suất trên lợi nhuận; Chỉ số sau kê khai (hoàn thuế giá trị gia tăng, thanh/kiểm tra thuế thu nhập doanh nghiệp). Hầu hết các tiêu chí này đều có sự cải thiện so với năm trước đó.

Giá vàng ngày 07/11 tăng 60,000 đồng/lượng

Tập đoàn DOJI và Phú Quý cùng tăng 60,000 đồng/lượng ở chiều mua và chiều bán. Theo đó, giá mở cửa sáng nay tại 2 đơn vị lần lượt là 36.55 – 36.62 triệu đồng/lượng và 36.54 – 36.61 triệu đồng/lượng. Báo Tín Minh Châu cũng báo tăng 60,000 đồng/lượng ở chiều mua và 70,000 đồng/lượng ở chiều bán, lên 36.55 – 36.61 triệu đồng/lượng. Công ty Vàng bạc Đá quý Sài Gòn nâng giá mua và giá bán vàng SJC thêm 50,000 đồng/lượng, lên 36.47 – 36.67 triệu đồng/lượng. PNJ tăng mạnh nhất 70,000 đồng/lượng ở cả 2 chiều mua-bán, lên 36.49 – 36.67 triệu đồng/lượng.

TỔNG QUAN TTCK QUỐC TẾ

KHU VỰC	CHỈ SỐ	+/-	ĐIỂM	
MỸ	Dow Jones	↑	43.00	23,590.00
	Nasdaq	↑	22.00	6,786.00
	S&P 500	↑	1.00	2,592.00
CHÂU ÂU	FTSE 100	↓	-12.00	7,550.00
	DAX	↑	23.00	13,490.00
CHÂU Á	CAC 40	→	0.00	5,507.00
	Nikkei 225	↑	442.00	22,980.00
	Hang Seng	↑	429.00	29,025.00
	Shanghai	↑	26.00	3,415.00

(Nguồn: ASEANSC tổng hợp)

Cập nhật ngày 07/11/2017

TIN QUỐC TẾ NỔI BẬT
Phổ Wall đồng loạt lên kỳ lục mới

Chứng khoán Mỹ vọt lên mức kỷ lục mới trong ngày thứ Hai, nhờ sự lạc quan về các hoạt động sáp nhập và khi nhà đầu tư đánh giá kế hoạch cắt giảm thuế suất có thể làm tăng lợi nhuận doanh nghiệp. Sự lạc quan của nhà đầu tư cũng được hỗ trợ nhờ đề xuất trong tuần trước của Đảng Cộng hòa nhằm cắt giảm thuế suất thuế doanh nghiệp từ 35% xuống 20%, cũng như đưa ra một số ưu đãi về thuế đối với các cá nhân và doanh nghiệp. Cả 3 chỉ số chứng khoán chính đều đóng cửa tại mức cao kỷ lục.

Dầu vọt hơn 3% sau vụ thanh trừng tại Ả-rập Xê-út

Các hợp đồng dầu thô tương lai nhẩy vọt trong ngày thứ Hai, đồng thời ghi nhận phiên tăng mạnh nhất về phương diện đồng USD trong gần 1 năm, khi thị trường rúng động trước cuộc thanh trừng chống tham nhũng vào cuối tuần qua tại Ả-rập Xê-út. Kết quả là một loạt các quan chức chính trị và thành viên hoàng gia bị bắt giữ. Kết thúc phiên giao dịch ngày thứ Hai, hợp đồng dầu thô ngọt nhẹ WTI giao tháng 12 trên sàn Nymex tiến 1.71 USD (tương đương 3.1%) lên 57.35 USD/thùng, mức đóng cửa cao nhất kể từ ngày 30/06/2015.

Ngày 07/11/2017

TỔNG HỢP DIỄN BIẾN THỊ TRƯỜNG
TỔNG QUAN THỊ TRƯỜNG - CHỈ SỐ VN-INDEX

 Thay đổi (điểm) ↑ **+1,24/+0,15%**

 Giá trị (điểm) ↑ **850.33**

 Khối lượng (cp) **584.720.782**

 Giá trị (tỷ đồng) **20.466,76**

 Số cp tăng giá ↑ **137**

 Số cp giảm giá ↓ **123**

 Số cp đứng giá → **85**
TỔNG QUAN THỊ TRƯỜNG - CHỈ SỐ HNX-INDEX

 Thay đổi (điểm) ↓ **-0,26/-0,25%**

 Giá trị (điểm) ↓ **104.83**

 Khối lượng (cp) **40.794.342**

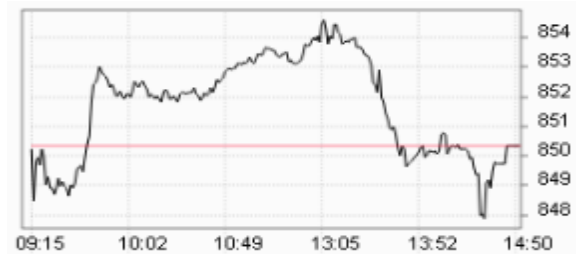
 Giá trị (tỷ đồng) **464,28**

 Số cp tăng giá ↑ **87**

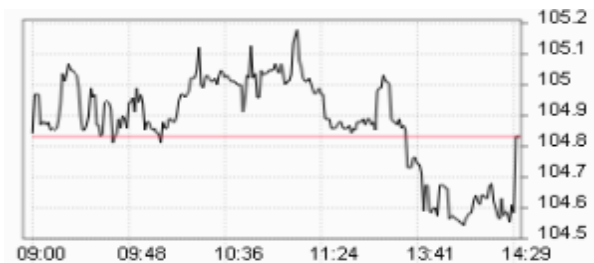
 Số cp giảm giá ↓ **85**

 Số cp đứng giá → **203**
TỔNG QUAN GD NĐTNN

TỔNG KL (CÓ PHIẾU)	SÀN HCM	SÀN HN
MUA	409,942,606	1,036,794
BÁN	268,751,770	880,056
MUA - BÁN	141,190,836	156,738

DIỄN BIẾN THỊ TRƯỜNG - CHỈ SỐ VN-INDEX


Mã	Mở	Đóng	Cao	Thấp	KL	Thay đổi
SMA	10.7	10.7	10.7	10.7	16,020	↑ 7.0%
QCG	15.4	15.4	15.4	15.4	270,640	↑ 7.0%
VAF	12.3	12.3	12.3	11.4	1,300	↑ 7.0%
ELC	15	15.4	15.4	15	228,900	↑ 6.9%
FIT	7.2	7.7	7.7	7.2	2,033,440	↑ 6.9%

DIỄN BIẾN THỊ TRƯỜNG - CHỈ SỐ HNX-INDEX


Mã	Mở	Đóng	Cao	Thấp	KL	Thay đổi
BPC	19.8	19.8	19.8	19.8	200	↑ 10.0%
VSM	11	11	11	10	100	↑ 10.0%
ATS	31.5	34.4	34.4	31.2	16,300	↑ 9.9%
SAF	52.2	52.3	52.3	52.2	800	↑ 9.9%
PCE	11.3	11.3	11.3	11.3	100	↑ 9.7%

SÀN HCM và SÀN HN

Ngày 07/11, khối ngoại mua ròng tổng cộng hơn 5.709 tỷ đồng trên cả hai sàn. Trên sàn HOSE, khối ngoại mua ròng gần 5.707,6 tỷ đồng, trong đó chủ yếu là VRE (5.527 tỷ đồng). Trên sàn HNX, khối ngoại mua ròng gần 2,55 tỷ đồng.

(Nguồn: ASEANSC tổng hợp;...)

Ngày 07/11/2017

TỈ LỆ ẢNH HƯỞNG ĐẾN CHỈ SỐ VN-INDEX

Vốn hóa thị trường (Ngày 07/11/2017): 2,212,480.74 tỷ đồng

Giá trị VN-INDEX (Ngày 07/11/2017): 850.33 điểm

Cập nhật ngày 07/11/2017

Mã CK	Tỷ lệ ảnh hưởng	KL niêm yết	Giá tham chiếu	Giá khớp	+/-	%	KL khớp	Điểm ảnh hưởng
VNM	10.4%	1,451,453,429	158	157.8	-0.2	-0.1%	561,000	-0.11
SAB	8.4%	641,281,186	290	285.1	-4.9	-1.7%	50,470	-1.21
VIC	7.2%	2,637,707,954	60.5	62	1.5	2.5%	1,645,400	1.52
VCB	6.9%	3,597,768,575	42.5	42.45	-0.1	-0.1%	1,712,940	-0.07
GAS	6.5%	1,913,950,000	75	74.7	-0.3	-0.4%	649,940	-0.22
ROS	3.9%	430,000,000	200.3	200.6	0.3	0.2%	867,430	0.05
BID	3.5%	3,418,715,334	22.85	22.85	0.0	0.0%	2,397,470	0.00
CTG	3.3%	3,723,404,556	19.4	19.5	0.1	0.5%	3,253,350	0.14
PLX	3.2%	1,293,878,081	54.8	56	1.2	2.2%	417,220	0.60
MSN	3.1%	1,147,496,374	60.2	59.9	-0.3	-0.5%	462,090	-0.13
VPB	2.4%	1,332,689,035	39.9	39.5	-0.4	-1.0%	579,800	-0.20
HPG	2.1%	1,264,255,417	36.9	36.9	0.0	0.0%	2,598,200	0.00
MBB	1.8%	1,712,740,909	22.9	23.25	0.4	1.5%	6,773,700	0.23
NVL	1.6%	589,369,234	61.4	61.2	-0.2	-0.3%	1,638,960	-0.05
BVH	1.6%	680,471,434	51.1	51.3	0.2	0.4%	193,570	0.05
VJC	1.5%	300,000,000	113.5	113.5	0.0	0.0%	871,000	0.00
BHN	1.1%	231,800,000	109.1	111.1	2.0	1.8%	26,500	0.18
FPT	1.1%	461,723,054	51.4	51.2	-0.2	-0.4%	1,141,790	-0.04
MWG	0.9%	153,950,927	127	126.3	-0.7	-0.6%	404,420	-0.04
CTD	0.8%	77,050,000	238	235.7	-2.3	-1.0%	124,280	-0.07

(Nguồn: ASEANSC tổng hợp, Cophieu68, HOSE)

PHÂN TÍCH KỸ THUẬT
VN-INDEX


30% cash

70% stocks

Vùng mua: 835 - 840

Vùng chốt lời ngắn hạn: 845 - 850

HNX-INDEX


90% cash

10% stocks

Vùng mua: 102.0 - 103.0

Vùng chốt lời ngắn hạn: 105.0 - 106.0

Phân tích kỹ thuật

Nhận định: Dựa vào chuyển động của các chỉ báo kỹ thuật, chúng tôi cho rằng Vn-Index sẽ kiểm tra lại vùng kháng cự gần nhất tại 850 điểm, nay đang là vùng hỗ trợ. Tỷ trọng danh mục đề nghị theo công thức Kelly: 30% cash/ 70% stocks.

Khuyến nghị ngắn hạn:

Trong kịch bản tiêu cực, vùng hỗ trợ gần của Vn-Index được dự báo nằm tại 835 - 840 điểm. Đây được xem là điểm mua vào tăng tỷ trọng cổ phiếu trong danh mục. Xem xét bán ra khi thủng ngưỡng hỗ trợ 835. Vùng hỗ trợ tiếp theo được dự báo ở mức 825 - 830 điểm.

Trong kịch bản tích cực, vùng 860 điểm sẽ đóng vai trò là vùng kháng cự gần, đồng thời là điểm bán giảm tỷ trọng cổ phiếu trong danh mục. Vùng kháng cự tiếp theo được dự báo ở mức 865 - 870 điểm.

Phân tích kỹ thuật

Nhận định: Dựa vào chuyển động của các chỉ báo kỹ thuật, chúng tôi cho rằng Hnx-Index sẽ kiểm tra vùng hỗ trợ gần nhất tại 105 điểm. Tỷ trọng danh mục đề nghị theo công thức Kelly: 90% cash/ 10% stocks.

Khuyến nghị ngắn hạn:

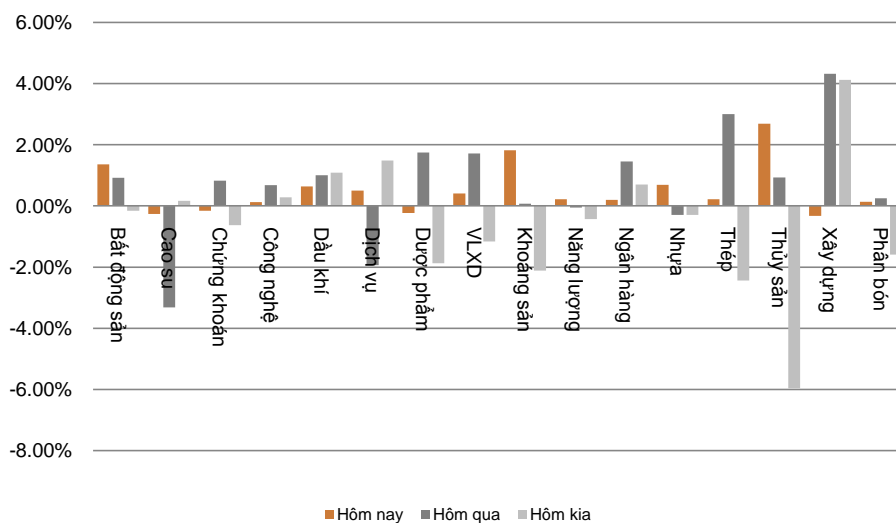
Trong kịch bản tiêu cực, vùng hỗ trợ gần của Hnx-Index được dự báo nằm tại 102.0 - 103.0 điểm. Đây được xem là điểm mua vào tăng tỷ trọng cổ phiếu trong danh mục. Xem xét bán ra khi thủng ngưỡng hỗ trợ 102.0. Vùng hỗ trợ tiếp theo ở mức 100.0 - 101.0.

Trong kịch bản tích cực, vùng 106.0 điểm sẽ đóng vai trò là vùng kháng cự gần, đồng thời là điểm bán giảm tỷ trọng cổ phiếu trong danh mục. Vùng kháng cự tiếp theo ở vùng 107.0 điểm.

Ngày 07/11/2017

DIỄN BIẾN CHỈ SỐ NGÀNH

Ngành	Thay đổi
Bất động sản	↑ 1.35%
Cao su	↓ -0.27%
Chứng khoán	↓ -0.16%
Công nghệ	↑ 0.12%
Dầu khí	↑ 0.63%
Dịch vụ	↑ 0.50%
Dược phẩm	↓ -0.24%
VLXD	↑ 0.40%
Khoáng sản	↑ 1.81%
Năng lượng	↑ 0.21%
Ngân hàng	↑ 0.19%
Nhựa	↑ 0.68%
Thép	↑ 0.21%
Thủy sản	↑ 2.68%
Xây dựng	↓ -0.33%
Phân bón	↑ 0.13%

BIỂU ĐỒ NGÀNH

CHI TIẾT NGÀNH

Ngành	Mã chứng khoán	Giá tham chiếu	Giá khớp	+/-	%	KLGD
Bất động sản	VIC	60.5	62	↑ 1.5	↑ 2.5%	1,645,400
	NVL	61.4	61.2	↓ -0.2	↓ -0.3%	1,638,960
	SDI	107.8	105	↓ -2.8	↓ -2.6%	184,180
Dược phẩm	DHG	97	96.1	↓ -0.9	↓ -0.9%	123,930
	TRA	123.3	125	↑ 1.7	↑ 1.4%	17,360
	DVN	15.9	16.1	↑ 0.2	↑ 1.3%	184,360
VLXD	VCS	224	224.5	↑ 0.5	↑ 0.2%	67,080
	VGC	22.7	22.4	↓ -0.3	↓ -1.3%	196,700
	HT1	13.15	13.8	↑ 0.7	↑ 4.9%	392,250
Thép	HPG	36.9	36.9	⇒ 0.0	⇒ 0.0%	2,598,200
	TVN	7.8	7.8	⇒ 0.0	⇒ 0.0%	-
	HSG	23.3	23.3	⇒ 0.0	⇒ 0.0%	2,919,290
Xây dựng	ROS	200.3	200.6	↑ 0.3	↑ 0.2%	867,430
	CTD	238	235.7	↓ -2.3	↓ -1.0%	124,280
	VCG	21.6	21.6	⇒ 0.0	⇒ 0.0%	925,410

Cập nhật ngày 07/11/2017

Ngày 07/11/2017

ĐẦU TƯ THEO NHÓM NGÀNH

Ngành	Biến động tuần (%)	Cổ phiếu nổi bật	Thông tin cập nhật
Bất động sản	↑ 2.96%	VIC, PDR, DIG, DXG, SCR	Thị trường BĐS đã đi quá nửa năm 2017 với nhiều chuyển biến tích cực.
Cao su	↓ -2.78%	CSM, DRC, SRC	Giá bán sẫm lớp sụt giảm do áp lực cạnh tranh tăng cao.
Chứng khoán	↓ -1.82%	HCM, SSI, VND	Triển vọng nâng hạng TTCK Việt Nam – yếu tố tạo kỳ vọng.
Công nghệ	↑ 1.22%	FPT, CMG, ELC	Theo dự báo của NASSCOM, nhu cầu phần mềm thế giới sẽ tăng trưởng từ 15-20% trong giai đoạn 2016-2020.
Dầu khí	↑ 3.76%	GAS, PVC, PVD, PVS	Ngành Dầu khí tiếp tục chịu ảnh hưởng tiêu cực từ diễn biến giá dầu.
Dịch vụ	↓ -3.49%	PAN, SKG, VNG, DSN	Dự báo năm 2017, tổng thu du lịch ước đạt 480.000 tỷ đồng (+20%).
Dược phẩm	↓ -2.28%	DCL, DHG, DMC, IMP	Theo dự báo của BMI ngành dược sẽ tiếp tục đạt mức tăng trưởng với hai con số trong giai đoạn 5 năm tới khoảng 11,8%.
VLXD	↑ 1.10%	HT1, BCC	Cuộc đua giành thị phần tiêu thụ xi măng sẽ khốc liệt.
Khoáng sản	↓ -2.28%	NBC, TC6, TCS, TDN	Ngành khoáng sản hiện nay vẫn còn gặp nhiều khó khăn.
Năng lượng	↓ -1.22%	BTP, PPC, VSH, NT2	Kỳ vọng tăng trưởng mạnh mẽ từ ngành thủy điện.
Ngân hàng	↑ 1.12%	VCB, BID, CTG, MBB, SHB	Triển vọng ngành ngân hàng thể hiện từ dự báo KQKD khả quan.
Nhựa	↓ -3.11%	BMP, NTP, AAA	Từ 01/01/2017, hạt nhựa PP nhập khẩu sẽ bị áp thuế 3% thay vì 1% làm giảm biên lợi nhuận gộp.
Thép	↓ -0.62%	HPG, HSG, VGS, NKG	Thép phục hồi mạnh, nhưng triển vọng không chắc chắn.
Thủy sản	↑ 0.84%	FMC, HVG, IDI, VHC	Ngành Thủy sản sẽ vẫn gặp nhiều khó khăn trong năm 2017.
Xây dựng	↑ 8.94%	CTD, PXS, VCG, VNE	Ngành xây dựng Việt Nam gần đây ghi nhận kỉ lục tăng trưởng kép 19%.
Phân bón	↓ -3.79%	FMC, HVG, IDI, VHC	Ngành Phân bón đang trong giai đoạn khó khăn khi chịu áp lực cạnh tranh từ phân bón nhập khẩu cũng như nạn phân bón giả.

Cập nhật ngày 07/11/2017

Ngày 07/11/2017

GIÁ CẢ HÀNG HÓA THẾ GIỚI

Năng lượng	Giá hiện tại	Thay đổi				Thời gian cập nhật
		1 Ngày	1 Tuần	1 Tháng	1 Năm	
57.2795	0.07 ↑	5.43% ↑	16.28% ↑	27.46% ↑	68.96%	07/11/2017
Brent	63.9143 ↓	-0.36% ↑	4.14% ↑	14.83% ↑	38.81%	07/11/2017
Natural gas	3.148 ↑	0.26% ↑	8.75% ↑	11.17% ↑	19.61%	07/11/2017
Gasoline	1.822 ↓	-0.57% ↑	2.35% ↑	16.81% ↑	33.03%	07/11/2017
Heating oil	1.9376 ↓	-0.24% ↑	2.82% ↑	11.66% ↑	34.45%	07/11/2017
Ethanol	1.4775 ↓	-0.34% ↑	3.32% ↑	4.41% ↓	-4.92%	07/11/2017

Kim loại	Giá hiện tại	Thay đổi				Thời gian cập nhật
		1 Ngày	1 Tuần	1 Tháng	1 Năm	
1277.97	5.71 ↑	0.53% ↓	-0.46% ↑	0.21% ↑	4304600.00%	07/11/2017
Silver	17.0101 ↓	-1.04% ↑	1.84% ↑	0.33% ↓	-7.33%	07/11/2017
Platinum	926.7 ↓	-0.81% ↑	1.25% ↑	1.67% ↓	-7.57%	07/11/2017
Palladium	993.75 ↓	-0.62% ↑	1.42% ↑	6.96% ↑	49.96%	07/11/2017

Nông nghiệp	Giá hiện tại	Thay đổi				Thời gian cập nhật
		1 Ngày	1 Tuần	1 Tháng	1 Năm	
Wool	1,623.00 →	0.00% ↑	2.85% ↑	5.73% ↑	23.33%	07/11/2017
Tea	3.49 ↓	-2.79% ↓	-6.18% ↑	6.40% ↑	6.08%	07/11/2017
981.4001	0.5 ↑	0.78% ↑	1.51% ↓	-2.04% ↑	68.82%	07/11/2017
Wheat	427.2659 ↓	-0.64% ↑	2.05% ↓	-2.05% ↑	2.85%	07/11/2017
Cotton	68.61 ↓	-0.35% ↑	0.34% ↓	-1.39% ↓	-0.20%	07/11/2017
Rice	11.2375 ↓	-0.31% ↓	-4.48% ↓	-5.09% ↑	14.61%	07/11/2017
Cheese	1.738 ↓	-0.29% ↑	0.81% ↑	0.52% ↓	-2.08%	07/11/2017
Palm Oil	2770 ↓	-0.07% ↓	-0.75% ↑	1.13% ↓	-2.94%	07/11/2017
Milk	16.52 ↓	-0.24% ↓	-1.20% ↓	-1.31% ↓	-1.61%	07/11/2017
Cocoa	2120 ↑	2.86% ↓	-0.05% ↑	5.43% ↓	-15.01%	07/11/2017
Rubber	204.6 ↑	5.19% ↑	10.06% ↓	-1.11% ↑	11.01%	07/11/2017
Orange Juice	159.45 ↓	-0.59% ↑	1.69% ↑	1.24% ↓	-30.63%	07/11/2017
Coffee	125.35 ↓	-0.16% ↑	0.56% ↓	-3.93% ↓	-24.90%	07/11/2017
Lumber	449.6 ↓	-2.60% ↑	0.27% ↑	8.68% ↑	50.22%	07/11/2017

Công nghiệp	Giá hiện tại	Thay đổi				Thời gian cập nhật
		1 Ngày	1 Tuần	1 Tháng	1 Năm	
125.3365	2.15 ↑	4.81% ↑	12.47% ↑	23.29% ↑	4304500.00%	07/11/2017
Bitumen	2450 ↓	-3.16% ↓	-2.23% ↑	10.86% ↑	37.18%	07/11/2017
Steel	3889 ↑	1.33% ↑	8.78% ↓	-0.44% ↑	46.75%	07/11/2017
Cobalt	60250 →	0.00% →	0.00% ↑	2.99% ↑	109.57%	07/11/2017

(Nguồn: ASEANSC tổng hợp, tradingeconomics.com)

Ngày 07/11/2017

DANH MỤC CỦA CANSLIM
CÁC KHUYẾN NGHỊ CÒN MỞ TRẠNG THÁI

Mã CP	Mua Bán	Trạng thái	Giá mua/Bán	Giá hiện tại	Giá mục tiêu	Lãi lỗ tiềm năng	Lãi lỗ ghi nhận	Ngày mở TT	Ghi chú
* PGC	Mua	Mở	13.5	15.4	24.1	↑ 78.5%	↑ 14.1%	04/05/2017	
* NTL	Mua	Mở	10.0	10.0	13.0	↑ 30.0%	→ 0.0%	24/10/2017	
Trung bình:							↑ 14.1%		

CÁC KHUYẾN NGHỊ ĐÃ ĐÓNG TRONG THÁNG

Mã CP	Mua Bán	Trạng thái	Giá mua/Bán	Giá hiện tại	Giá mục tiêu	Lãi lỗ tiềm năng	Lãi lỗ ghi nhận	Ngày mở TT	Ngày đóng TT
VNM	Mua	Đóng	115.0	138.0	140.0	↑ 21.7%	↑ 20.0%	27/01/2016	17/03/2016
BTP	Mua	Đóng	11.4	15.8	15.3	↑ 34.2%	↑ 38.6%	16/02/2016	25/03/2016
INN	Mua	Đóng	36.0	49.8	49.0	↑ 36.1%	↑ 38.3%	19/01/2016	13/04/2016
KBC	Mua	Mở	13.1	15.0	15.5	↑ 18.3%	↑ 14.5%	26/04/2016	08/06/2016
BPC	Mua	Mở	12.4	17.5	20.0	↑ 61.3%	↑ 41.1%	20/01/2016	08/06/2016
PMC	Mua	Mở	49.0	60.7	72.4	↑ 47.8%	↑ 23.9%	26/04/2016	08/06/2016
* BCC	Mua	Mở	14.8	19.1	18.4	↑ 24.3%	↑ 29.1%	19/12/2016	20/02/2017
* HVT	Mua	Mở	19.5	27.8	25.0	↑ 28.2%	↑ 42.6%	19/12/2016	16/03/2017
* NLG	Mua	Mở	21.8	26.8	27.8	↑ 27.5%	↑ 22.7%	19/12/2016	16/03/2017
* VNM	Mua	Mở	124.6	151.7	150.0	↑ 20.4%	↑ 21.7%	20/12/2016	29/05/2017
Trung bình:							↑ 31.0%		

(Cập nhật ngày 31/07/2017)

NHẬN ĐỊNH CỦA ASEANSC

Chúng tôi cho rằng thị trường điều chỉnh là cơ hội để các nhà đầu tư cơ cấu lại danh mục và mua lại những cổ phiếu cơ bản tốt. Chúng tôi đánh giá thị trường có những rủi ro nhất định trong ngắn hạn, nhưng sẽ sớm hồi phục và tiếp tục tăng trưởng ngay trong quý III và quý IV năm nay, vì lực đẩy của nền kinh tế đang còn rất mạnh. Chính phủ mới đang thể hiện quyết tâm cải cách, thu hút nhiều sự quan tâm của các NĐT trên toàn cầu. Một số cổ phiếu nhà đầu tư lên theo dõi: PGC (triển vọng tốt); VGT (triển vọng tốt); CSV (nhà máy đã khấu hao hết, tiết kiệm được gần 80 tỷ mỗi năm); VGS (giá thép phục hồi); IJC (triển vọng tốt); NTL (dự kiến lợi nhuận đột biến từ bán dự án); PVD (giá dầu phục hồi); SHB (lợi nhuận tăng trưởng mạnh); SCR (triển vọng tốt); DCM, DPM (ngành phân bón dự kiến hưởng lợi từ hoàn thuế GTGT); VJC (dự kiến tăng giá vé máy bay); PNJ (tăng trưởng nhanh nhờ việc mở rộng mạng lưới bán lẻ).

Ngày 07/11/2017

BÁO CÁO CÔNG TY (CÁC BÁO CÁO PHÁT HÀNH GẦN NHẤT)

Tên công ty	Ngày phát hành	Khuyến nghị	Giá mục tiêu	Chi tiết
VPB	17/08/2017	Mua [+26%]	49.200 đồng/cổ phiếu	Tài xuống
DRC	27/07/2017	Bán [-21%]	21.300 đồng/cổ phiếu	Tài xuống
LTG	26/07/2017	Bán [-19%]	44.400 đồng/cổ phiếu	Tài xuống
VGC	27/06/2017	Nắm giữ [-8%]	17.400 đồng/cổ phiếu	Tài xuống
LIC	31/05/2017	Không đánh giá		N/A Tài xuống
VGC	25/05/2017	Mua [+41%]	24.100 đồng/cổ phiếu	Tài xuống
CTF	23/05/2017	Nắm giữ [+9%]	13.100 đồng/cổ phiếu	Tài xuống
CDN	22/05/2017	Mua [+29%]	30.800 đồng/cổ phiếu	Tài xuống
DP2	19/05/2017	Không đánh giá		N/A Tài xuống
DVN	18/05/2017	Mua [+282%]	39.700 đồng/cổ phiếu	Tài xuống
CSV	10/05/2017	Mua [+69%]	50.700 đồng/cổ phiếu	Tài xuống
TRC	09/05/2017	Nắm giữ [+8%]	31.700 đồng/cổ phiếu	Tài xuống
PGC	28/04/2017	Mua [+81%]	24.100 đồng/cổ phiếu	Tài xuống
TMT	21/04/2017	Nắm giữ [+3%]	13.300 đồng/cổ phiếu	Tài xuống
VTG	23/03/2017	Mua [+29%]	14.400 đồng/cổ phiếu	Tài xuống
DIG	23/03/2017	Nắm giữ [+0%]	9.100 đồng/cổ phiếu	Tài xuống
TMT	20/03/2017	Mua [+42%]	18.000 đồng/cổ phiếu	Tài xuống
CMC	20/03/2017	Mua [+160%]	13.500 đồng/cổ phiếu	Tài xuống
ONE	24/10/2016	Mua [+32%]	10.300 đồng/cổ phiếu	Tài xuống
KDH	06/06/2016	Nắm giữ [+4%]	24.500 đồng/cổ phiếu	Tài xuống
KBC	06/06/2016	Nắm giữ [+1%]	15.000 đồng/cổ phiếu	Tài xuống
VIC	06/06/2016	Nắm giữ [+4%]	56.000 đồng/cổ phiếu	Tài xuống
TLH	27/05/2016	Mua [+30%]	11.000 đồng/cổ phiếu	Tài xuống
VIS	27/05/2016	Nắm giữ [+6%]	11.000 đồng/cổ phiếu	Tài xuống
VGS	26/05/2016	Mua [+20%]	12.500 đồng/cổ phiếu	Tài xuống

Khuyến nghị **Diễn giải**

Kỳ vọng 12 tháng

Mua Nếu giá mục tiêu cao hơn giá thị trường trên 15%

Nắm giữ Nếu giá mục tiêu so với giá thị trường từ -15% đến 15%

Bán Nếu giá mục tiêu thấp hơn giá thị trường dưới -15%

 Vui lòng xem chi tiết tại: <https://www.aseansc.com.vn/trung-tam-phan-tich/bao-cao-cong-ty>

Ngày 07/11/2017

BÁO CÁO CẬP NHẬT NGÀNH (CÁC BÁO CÁO PHÁT HÀNH GẦN NHẤT)

Tên báo cáo	Chi tiết
Báo cáo cập nhật ngành Xi măng – Quý 2/2017	Tải xuống
Báo cáo cập nhật ngành Chứng khoán – Quý 2/2017	Tải xuống
Báo cáo triển vọng ngành 2017 - ASEANSC	Tải xuống
Báo cáo cập nhật ngành Bất động sản – Tháng 6/2016	Tải xuống
Báo cáo cập nhật ngành Sản xuất thép – Tháng 6/2016	Tải xuống
Báo cáo cập nhật ngành Ngân hàng – Tháng 5/2016	Tải xuống
Báo cáo cập nhật ngành Dịch vụ du lịch – Tháng 5/2016	Tải xuống
Báo cáo cập nhật ngành Thủy sản – Tháng 4/2016	Tải xuống
Báo cáo cập nhật ngành Dược phẩm – Tháng 4/2016	Tải xuống
Báo cáo cập nhật ngành Khu công nghiệp – Tháng 3/2016	Tải xuống
Báo cáo cập nhật ngành Chứng khoán – Tháng 3/2016	Tải xuống
Báo cáo cập nhật ngành Cảng biển – Tháng 3/2016	Tải xuống
Báo cáo cập nhật ngành Cao su tự nhiên – Tháng 2/2016	Tải xuống
Báo cáo cập nhật ngành Nhiệt điện – Tháng 2/2016	Tải xuống
Báo cáo cập nhật ngành Xi măng – Tháng 2/2016	Tải xuống

Vui lòng xem chi tiết tại: <https://www.aseansc.com.vn/trung-tam-phan-tich/bao-cao-nganh>

Ngày 07/11/2017

BÁO CÁO PHÂN TÍCH KỸ THUẬT (CÁC BÁO CÁO PHÁT HÀNH GẦN NHẤT)

Tên báo cáo	Chi tiết
Báo cáo phân tích kỹ thuật – LIX, LM8, LSS, MBB (18/10/2017)	Tài xuống
Báo cáo phân tích kỹ thuật – LCG, LDG, LHG, BCC (13/10/2017)	Tài xuống
Báo cáo phân tích kỹ thuật – DCM (25/08/2017)	Tài xuống
Báo cáo phân tích kỹ thuật – SHB (23/08/2017)	Tài xuống
Báo cáo phân tích kỹ thuật – NTL (28/07/2017)	Tài xuống
Báo cáo phân tích kỹ thuật – PVD (24/07/2017)	Tài xuống
Báo cáo phân tích kỹ thuật – HUT (21/07/2017)	Tài xuống
Báo cáo phân tích kỹ thuật – VGS (20/07/2017)	Tài xuống
Báo cáo phân tích kỹ thuật – KDC, KDH, KMR, KLF (18/07/2017)	Tài xuống
Báo cáo phân tích kỹ thuật – IVS, ITA, ITD, KBC (17/07/2017)	Tài xuống
Báo cáo phân tích kỹ thuật – HT1, HTI, HVG, IDI (13/07/2017)	Tài xuống
Báo cáo phân tích kỹ thuật – HNG, HPG, HQC, HSG (12/07/2017)	Tài xuống
Báo cáo phân tích kỹ thuật – HBC, HCM, HDC, HHS (11/07/2017)	Tài xuống
Báo cáo phân tích kỹ thuật – HAG, HAH, HAI, HAR (10/07/2017)	Tài xuống
Báo cáo phân tích kỹ thuật – FMC, FPT, GAS, GMD (06/07/2017)	Tài xuống
Báo cáo phân tích kỹ thuật – EIB, ELC, FCM, FLC (05/07/2017)	Tài xuống
Báo cáo phân tích kỹ thuật – DPM, DQC, DRC, DXG (04/07/2017)	Tài xuống
Báo cáo phân tích kỹ thuật – DHM, DIC, DRH, DLG (03/07/2017)	Tài xuống
Báo cáo phân tích kỹ thuật – DCM, DCL, DCS, DIG (30/06/2017)	Tài xuống
Báo cáo phân tích kỹ thuật – DBC, EVE, FCN, FIT (29/06/2017)	Tài xuống
Báo cáo phân tích kỹ thuật – CSM, CCL, CNG, CLL (28/06/2017)	Tài xuống
Báo cáo phân tích kỹ thuật – CMG, CTD, CTG, CVT (26/06/2017)	Tài xuống
Báo cáo phân tích kỹ thuật – BMI, BVS, BVH, BTP (23/06/2017)	Tài xuống
Báo cáo phân tích kỹ thuật – BHS, BCG, CEO, CII (22/06/2017)	Tài xuống
Báo cáo phân tích kỹ thuật – AAA, ACB, BID, BIC (21/06/2017)	Tài xuống
Báo cáo phân tích kỹ thuật – VTO, TNG, VIX, MBS (20/06/2017)	Tài xuống
Báo cáo phân tích kỹ thuật – VNE, VNM, VSC, VSH (19/06/2017)	Tài xuống
Báo cáo phân tích kỹ thuật – VIS, VHG, VIC, VIP (16/06/2017)	Tài xuống
Báo cáo phân tích kỹ thuật – VCG, VGS, VND, VKC (15/06/2017)	Tài xuống
Báo cáo phân tích kỹ thuật – TIG, TVS, VCB, VHC (14/06/2017)	Tài xuống
Báo cáo phân tích kỹ thuật – TCL, TCM, TDH, TSC (13/06/2017)	Tài xuống
Báo cáo phân tích kỹ thuật – SVC, SCR, VNS, TLH (12/06/2017)	Tài xuống
Báo cáo phân tích kỹ thuật – SHS, SRC, SJS, STB (09/06/2017)	Tài xuống

 Vui lòng xem chi tiết tại: <https://www.aseansc.com.vn/trung-tam-phan-tich/bao-cao-phan-tich-ky-thuat>

Ngày 07/11/2017

LỊCH SỰ KIỆN CHỨNG KHOÁN NỔI BẬT

Ngày GDKHQ	Ngày ĐKCC	Ngày TH	Mã CK	Sàn	Nội dung sự kiện	Giá HT	Thay đổi
03/11/2017	06/11/2017	20/11/2017	SBT	HOSE	Hợp ĐHCĐ thường niên niên độ 2016 - 2017	21	0.1 (0.48%)
03/11/2017	06/11/2017	16/11/2017	TDN	HNX	Hợp ĐHCĐ bất thường năm 2017	4.2	0 (0%)
03/11/2017	06/11/2017	17/11/2017	VEC	UPCoM	Hợp ĐHCĐ bất thường năm 2017	5.6	0 (0%)
03/11/2017	06/11/2017	#REF!	BSD	UPCoM	Trả cổ tức đợt 2/2016 bằng tiền, 1,500 đồng/CP	n/a	n/a
03/11/2017	06/11/2017	24/11/2017	BDG	UPCoM	Trả cổ tức đợt 1/2017 bằng tiền, 1,500 đồng/CP	28.5	0 (0%)
n/a	n/a	03/11/2017	HDW	UPCoM	Giao dịch lần đầu - 31,882,470 CP	n/a	n/a
n/a	n/a	03/11/2017	SKV	UPCoM	Giao dịch lần đầu - 23,000,000 CP	n/a	n/a
n/a	n/a	06/11/2017	VRE	HOSE	Giao dịch lần đầu - 1,901,078,733 CP	n/a	n/a
n/a	n/a	06/11/2017	HRB	UPCoM	Giao dịch lần đầu - 6,338,400 CP	n/a	n/a
06/11/2017	07/11/2017	n/a	BHN	HOSE	Lấy ý kiến CĐ bằng VB	n/a	n/a
n/a	n/a	06/11/2017	T12	UPCoM	Giao dịch lần đầu - 13,500,000 CP	n/a	n/a
n/a	n/a	06/11/2017	HAR	HOSE	Giao dịch bổ sung - 4,353,565 CP	9.09	-0.68 (-6.96%)
n/a	n/a	06/11/2017	NKG	HOSE	Giao dịch bổ sung - 16,000,000 CP	n/a	n/a
n/a	n/a	06/11/2017	MGG	UPCoM	Giao dịch lần đầu - 6,181,160 CP	n/a	n/a
n/a	n/a	06/11/2017	SBT	HOSE	Giao dịch bổ sung - 297,505,680 CP	21	0.1 (0.48%)
07/11/2017	08/11/2017	01/12/2017	OPC	HOSE	Trả cổ tức đợt 1/2017 bằng tiền, 1,000 đồng/CP	56	1.8 (3.32%)
n/a	n/a	07/11/2017	SJ1	HNX	Giao dịch bổ sung - 8,325,226 CP	13.8	0 (0%)
07/11/2017	08/11/2017	30/11/2017	NTP	HNX	Hợp ĐHCĐ bất thường năm 2017	70.3	0 (0%)
07/11/2017	08/11/2017	29/11/2017	NTP	HNX	Trả cổ tức đợt 1/2017 bằng tiền, 1,500 đồng/CP	70.3	-2.5 (-3.43%)
n/a	n/a	07/11/2017	DPG	UPCoM	Giao dịch bổ sung - 5,270,086 CP	57.4	-0.5 (-0.86%)
07/11/2017	08/11/2017	20/11/2017	FUCTVGF 1	HOSE	Trả cổ tức năm 2017 bằng tiền, 1,000 đồng/CP	13	0 (0%)
n/a	07/11/2017	08/11/2017	BTW	UPCoM	Hủy niêm yết cổ phiếu	15.6	0.1 (0.65%)

Cập nhật ngày 07/11/2017

ĐIỀU KIỆN SỬ DỤNG BẢN TIN VÀ KHUYẾN CÁO

Điều kiện sử dụng bản tin: Bản tin nhận định thị trường này được Công ty Cổ phần Chứng khoán ASEAN cung cấp cho một bộ phận khách hàng nhất định có mở tài khoản tại Công ty. Mọi sự cung cấp khi chưa được sự đồng ý của Công ty đều bị coi là vi phạm bản quyền.

Khuyến cáo: Nội dung trong bản tin này được Công ty Cổ phần Chứng khoán ASEAN tổng hợp và phân tích từ các nguồn thông tin đại chúng được xem là đáng tin cậy và chỉ đơn thuần phục vụ mục đích tham khảo. Công ty không chịu trách nhiệm với bất kỳ quyết định mua hay bán khi khách hàng sử dụng các thông tin trên.