

Ngày 15/11/2017

TỔNG HỢP THÔNG TIN TRONG NGÀY
THÔNG TIN DOANH NGHIỆP
DRC: Trả cổ tức bằng tiền mặt theo tỷ lệ 5%

DRC - CTCP Cao su Đà Nẵng - Ngày 24/11 là ngày giao dịch không hưởng quyền tạm ứng cổ tức năm 2017, ngày đăng ký cuối cùng là 27/11. Theo đó, cổ tức sẽ được trả bằng tiền mặt theo tỷ lệ 5%, thanh toán bắt đầu từ ngày 14/12/2017.

DVP: Trả cổ tức bằng tiền mặt theo tỷ lệ 20%

DVP - CTCP Đầu tư và Phát triển Cảng Đình Vũ - Ngày 21/11 là ngày giao dịch không hưởng quyền tạm ứng cổ tức năm 2017, ngày đăng ký cuối cùng là 22/11. Theo đó, cổ tức sẽ được trả bằng tiền mặt theo tỷ lệ 20%, thanh toán bắt đầu từ ngày 15/12/2017.

GDT: Trả cổ tức bằng tiền mặt theo tỷ lệ 20%

GDT - CTCP Chế biến Gỗ Đức Thanh - Ngày 30/11 là ngày giao dịch không hưởng quyền tạm ứng cổ tức đợt 2 năm 2017, ngày đăng ký cuối cùng là 01/12. Theo đó, cổ tức sẽ được trả bằng tiền mặt theo tỷ lệ 20%, thanh toán bắt đầu từ ngày 15/12/2017.

NHC: Trả cổ tức bằng tiền mặt theo tỷ lệ 10%

NHC - CTCP Gạch ngói Nhị Hiệp - Ngày 24/11 là ngày giao dịch không hưởng quyền trả cổ tức còn lại năm 2016 và tạm ứng tạm ứng cổ tức đợt 1 năm 2017, ngày đăng ký cuối cùng là 27/11. Theo đó, cổ tức sẽ được trả bằng tiền mặt theo tỷ lệ 10% (mỗi đợt 5%), thanh toán bắt đầu từ ngày 08/12/2017.

TỔNG QUAN TTCK QUỐC TẾ

KHU VỰC	CHỈ SỐ	+/-	ĐIỂM
MỸ	Dow Jones	↓ -30.23	23,409.47
	Nasdaq	↓ -19.72	6,737.87
	S&P 500	↓ -5.97	2,578.87
CHÂU ÂU	FTSE 100	↓ -0.76	7,414.42
	DAX	↓ -40.94	13,033.48
	CAC 40	↓ -26.05	5,315.58
CHÂU Á	Nikkei 225	↓ -157.44	22,222.57
	Hang Seng	↓ -241.68	28,910.44
	Shanghai	↓ -27.01	3,402.54

(Nguồn: ASEANSC tổng hợp)

Cập nhật ngày 15/11/2017

TIN KINH TẾ TRONG NƯỚC NỔI BẬT
Chỉ số tăng trưởng công nghiệp 10 tháng năm 2017 tăng mạnh 8,7%

Theo thông tin vừa công bố của Bộ Công thương, chỉ số sản xuất công nghiệp toàn ngành (IIP) 10 tháng đầu năm 2017 tiếp tục xu hướng tăng trưởng khá, tháng sau cao hơn tháng trước. Chi tiết xin xem tại: <http://tinnhanhchungkhoan.vn/dau-tu/chi-so-tang-truong-cong-nghiep-10-thang-nam-2017-tang-manh-87-208456.html>

Bộ Công Thương đề nghị hoàn thuế với sản phẩm thép hình chữ H

Bộ Công Thương vừa ban hành công văn số 10400/BCT-PVTM gửi Tổng cục Hải quan về việc hoàn thuế đối với một số mặt hàng thép hình chữ H được loại trừ đã nộp thuế chống bán phá giá tạm thời trong vụ việc điều tra chống bán phá giá mặt hàng thép hình chữ H có xuất xứ từ Trung Quốc (mã vụ việc AD03). Chi tiết xin xem tại: <https://www.stockbiz.vn/News/2017/11/15/776721/bo-cong-thuong-de-nghi-hoan-thue-voi-san-pham-thep-hinh-chu-h.aspx>

Ngày 15/11: Tỷ giá trung tâm ở mức 22.456 đồng, giảm 10 đồng so với phiên trước đó

Tỷ giá trung tâm ngày 15/11 được Ngân hàng Nhà nước công bố ở mức 22.456 đồng, giảm 10 đồng so với sáng qua. Trong khi đó, tỷ giá USD tại các ngân hàng thương mại sáng nay tiếp tục không có nhiều biến động. Cụ thể, ngân hàng Vietcombank không điều chỉnh tỷ giá so với mức khảo sát sáng qua, vẫn ở mức 22.675-22.745 đồng. Năm ngân hàng BIDV, Vietinbank, Eximbank, ACB và DongABank vẫn đang cùng mua bán USD ở mức 22.680-22.750 đồng, không đổi so với sáng qua.

Sáng ngày 15/11: Giá vàng SJC ở mức 36,39 - 36,59 triệu đồng/lượng

Khảo sát lúc 8h35 sáng nay (15/11), giá vàng miếng SJC tại Công ty TNHH MTV Vàng bạc đá quý Sài Gòn - SJC được niêm yết ở mức 36,39 - 36,59 triệu đồng/lượng (mua vào - bán ra); giảm tiếp 30 nghìn đồng/lượng ở cả hai chiều so với giá khảo sát sáng qua. Đây là phiên thứ hai liên tiếp giá vàng trong nước được điều chỉnh giảm. Cùng thời điểm, giá vàng giao ngay trên sàn Kitco đang được niêm yết ở mức 1.282,4 USD/oz, tăng 4,5 USD, tương đương 0,35% so với chốt phiên trước. Quy đổi theo tỷ giá tại Vietcombank sáng nay, hiện giá vàng trong nước đang đắt hơn thế giới 1,25 triệu đồng/lượng, thu hẹp 190 nghìn đồng so với phiên trước.

TIN QUỐC TẾ NỔI BẬT
Ngày 14/11: Chỉ số Dow Jones giảm 0.13%, xuống 23,409.4 điểm

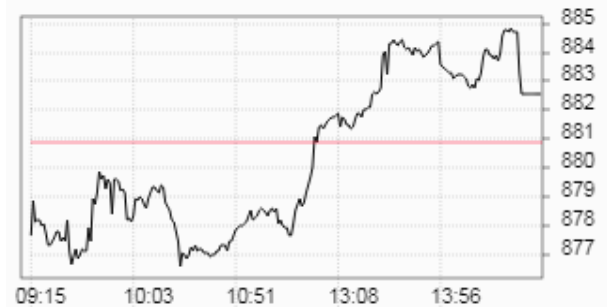
Kết thúc phiên giao dịch ngày thứ Ba, chỉ số Dow Jones hạ 30.3 điểm (tương đương 0.13%) xuống 23,409.4 điểm, chỉ số S&P 500 mất 5.93 điểm (tương đương 0.23%) còn 2,578.91 điểm và chỉ số Nasdaq Composite lùi 19.72 điểm (tương đương 0.29%) xuống 6,737.87 điểm.

Ngày 14/11: Dầu Brent giảm 1.5%, xuống 62.21 USD/thùng

Kết thúc phiên giao dịch ngày thứ Ba, hợp đồng dầu thô ngọt nhẹ WTI giao tháng 12 trên sàn Nymex sụt 1.06 USD (tương đương 1.9%) xuống 55.70 USD/thùng, sau khi chạm mức thấp 55.18 USD/thùng. Hợp đồng dầu Brent giao tháng 1 trên sàn Luân Đôn lùi 95 xu (tương đương 1.5%) xuống 62.21 USD/thùng. Cả 2 hợp đồng đều đóng cửa tại mức thấp nhất kể từ ngày 03/11/2017, dữ liệu từ FactSet cho thấy.

TỔNG HỢP DIỄN BIẾN THỊ TRƯỜNG
TỔNG QUAN THỊ TRƯỜNG - CHỈ SỐ VN-INDEX

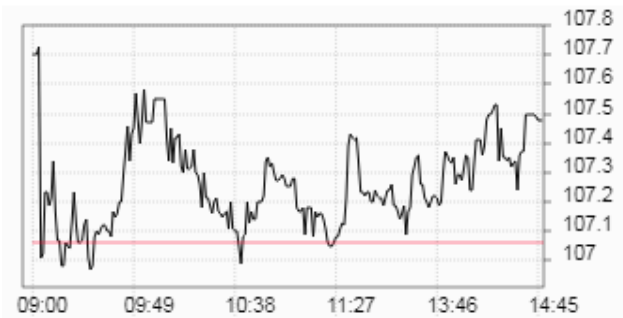
Thay đổi (điểm)	↑	+1,69/+0,19%
Giá trị (điểm)	↑	882.59
Khối lượng (cp)		200,077,759
Giá trị (tỷ đồng)		6,692.30
Số cp tăng giá	↑	163
Số cp giảm giá	↓	110
Số cp đứng giá	→	73

DIỄN BIẾN THỊ TRƯỜNG - CHỈ SỐ VN-INDEX


Mã	Mở	Đóng	Cao	Thấp	KL	Thay đổi
IMP	63.5	67.5	67.5	63.5	119,270	↑ 7.0%
MCP	26.1	27.9	27.9	27.5	9,600	↑ 6.9%
HDG	30.4	32.7	32.7	29.4	5,552,240	↑ 6.9%
CEE	22.5	24.2	24.2	22.6	337,370	↑ 6.9%
TDG	14.4	14.2	14.2	12.4	664,190	↑ 6.8%

TỔNG QUAN THỊ TRƯỜNG - CHỈ SỐ HNX-INDEX

Thay đổi (điểm)	↑	+0,42/+0,39%
Giá trị (điểm)	↑	107.48
Khối lượng (cp)		36,894,082
Giá trị (tỷ đồng)		485.42
Số cp tăng giá	↑	99
Số cp giảm giá	↓	78
Số cp đứng giá	→	198

DIỄN BIẾN THỊ TRƯỜNG - CHỈ SỐ HNX-INDEX


Mã	Mở	Đóng	Cao	Thấp	KL	Thay đổi
CTB	30.8	30.8	30.8	30.8	600	↑ 10.0%
BAX	19.8	19.8	19.8	19.8	600	↑ 10.0%
TMX	8.8	8.8	8.8	8.8	400	↑ 10.0%
CTX	24.3	24.3	24.3	24.3	15,000	↑ 10.0%
PCE	11.3	11.3	11.3	11.3	100	↑ 9.7%

TỔNG QUAN GD NĐTNN

TỔNG KL (CỔ PHIẾU)	SÀN HCM	SÀN HN
MUA	28,744,730	2,168,124
BÁN	27,784,940	561,908
MUA - BÁN	959,790	1,606,216

SÀN HCM và SÀN HN

Ngày 15/11, khối ngoại bán ròng tổng cộng hơn 18,5 tỷ đồng trên cả hai sàn. Trên sàn HOSE, khối ngoại bán ròng gần 26,36 tỷ đồng. Trên sàn HNX, khối ngoại mua ròng gần 7,86 tỷ đồng.

(Nguồn: ASEANSC tổng hợp...)

Ngày 15/11/2017

TỈ LỆ ẢNH HƯỞNG ĐẾN CHỈ SỐ VN-INDEX

Vốn hóa thị trường (Ngày 14/11/2017): 2,344,220.00 tỷ đồng

Giá trị VN-INDEX (Ngày 14/11/2017): 880.90 điểm

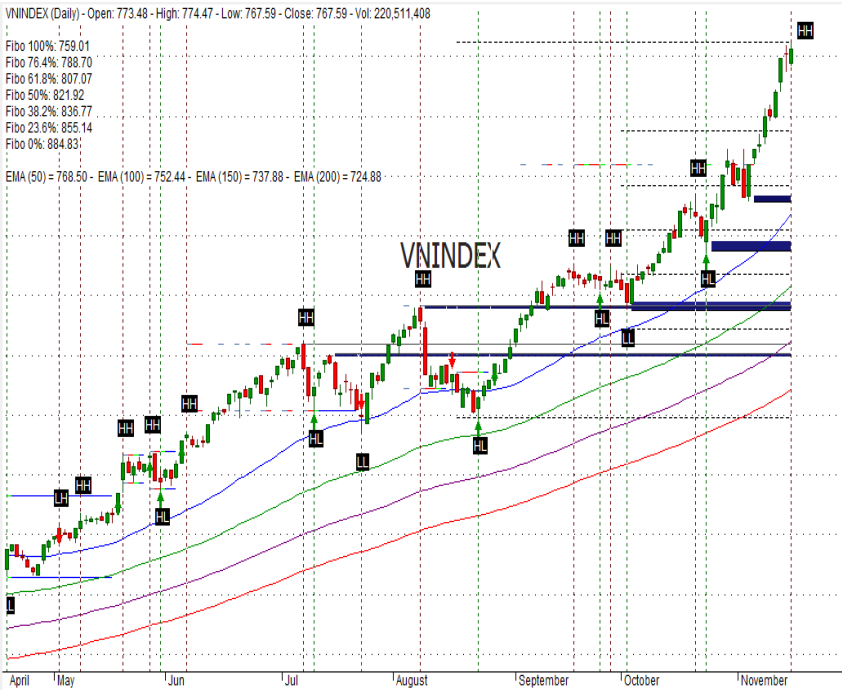
Cập nhật ngày 15/11/2017

Mã CK	Tỷ lệ ảnh hưởng	KL niêm yết	Giá tham chiếu	Giá khớp	+/-	%	KL khớp	Điểm ảnh hưởng
VNM	11.1%	1,451,453,429	180	181.8	1.8	1.0%	1,215,870	0.98
VIC	7.7%	2,637,707,954	68.6	69	0.4	0.6%	2,415,870	0.39
SAB	7.5%	641,281,186	274.2	270.9	-3.3	-1.2%	44,210	-0.79
VCB	6.7%	3,597,768,575	43.8	43.6	-0.2	-0.5%	1,304,050	-0.27
GAS	6.5%	1,913,950,000	80	79.7	-0.3	-0.4%	449,990	-0.22
VRE	3.8%	1,901,078,733	47	44.5	-2.5	-5.3%	6,550,260	-1.79
BID	3.5%	3,418,715,334	24.3	24.2	-0.1	-0.4%	1,143,070	-0.13
CTG	3.3%	3,723,404,556	20.9	20.8	-0.1	-0.5%	2,307,390	-0.14
ROS	3.3%	430,000,000	177.6	179	1.4	0.8%	672,980	0.23
PLX	3.1%	1,293,878,081	55.3	56.9	1.6	2.9%	445,550	0.78
MSN	2.8%	1,147,496,374	58	56.5	-1.5	-2.6%	463,660	-0.65
VPB	2.2%	1,332,689,035	39.05	39.3	0.3	0.6%	775,820	0.13
HPG	2.0%	1,264,255,417	37.4	38.75	1.4	3.6%	5,923,670	0.64
MBB	1.7%	1,712,740,909	23.1	22.9	-0.2	-0.9%	3,676,850	-0.13
BVH	1.5%	680,471,434	53.1	52.5	-0.6	-1.1%	269,160	-0.15
NVL	1.5%	589,369,234	60.7	60.7	0.0	0.0%	1,533,010	0.00
VJC	1.5%	300,000,000	118	118	0.0	0.0%	1,014,950	0.00
BHN	1.2%	231,800,000	117	122.9	5.9	5.0%	9,670	0.51
FPT	1.1%	461,723,054	53.9	56.9	3.0	5.6%	4,665,890	0.52
MWG	0.9%	153,950,927	134.5	133.5	-1.0	-0.7%	715,210	-0.06

(Nguồn: ASEANSC tổng hợp, Cophieu68, HOSE)

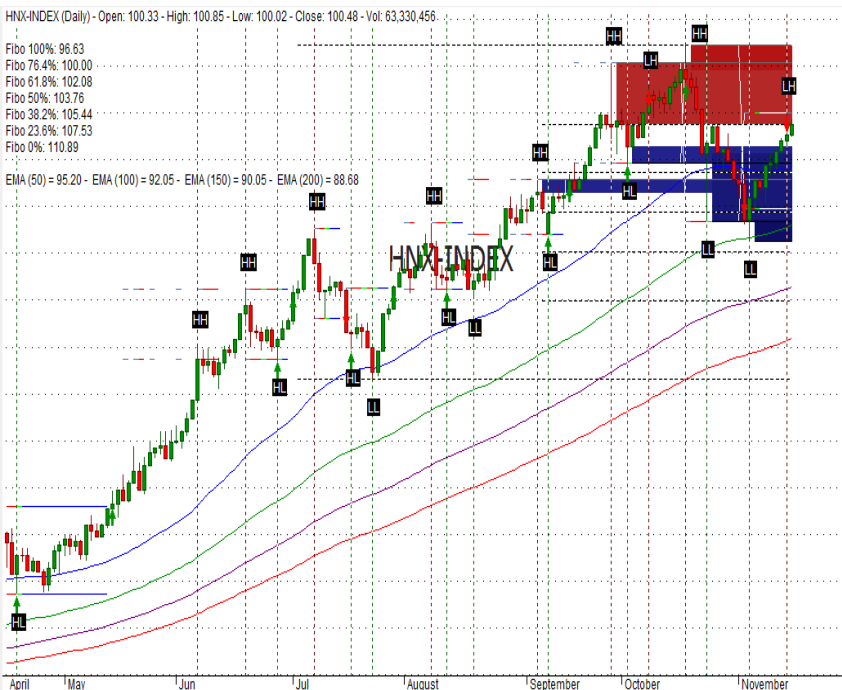
PHÂN TÍCH KỸ THUẬT

VN-INDEX



30% cash	70% stocks		
Vùng mua:	875 - 880	Vùng chốt lời ngắn hạn:	885 - 890

HNX-INDEX



50% cash	50% stocks		
Vùng mua:	106.0 - 107.0	Vùng chốt lời ngắn hạn:	108.0 - 109.0

Phân tích kỹ thuật

Nhận định: Dựa vào chuyển động của các chỉ báo kỹ thuật, chúng tôi cho rằng Vn-Index sẽ kiểm tra vùng kháng cự gần nhất tại 885 - 890 điểm. Tỷ trọng danh mục đề nghị theo công thức Kelly: 30% cash/ 70% stocks.

Khuyến nghị ngắn hạn:

Trong kịch bản tiêu cực, vùng hỗ trợ gần của Vn-Index được dự báo nằm tại 875 - 880 điểm. Đây được xem là điểm mua vào tăng tỷ trọng cổ phiếu trong danh mục. Xem xét bán ra khi thủng ngưỡng hỗ trợ 875. Vùng hỗ trợ tiếp theo được dự báo ở mức 865 - 870 điểm.

Trong kịch bản tích cực, vùng 885 - 890 điểm sẽ đóng vai trò là vùng kháng cự gần, đồng thời là điểm bán giảm tỷ trọng cổ phiếu trong danh mục. Vùng kháng cự tiếp theo được dự báo ở mức 895 - 900 điểm.

Chỉ báo kỹ thuật			
Trend	Momentum	Volatility	
ADX	↑ ROC	↑ BBs	↑
MA	↑ RSI	↑ SD	↑
MACD	↑ Stochastic	↑ ATR	↑
PSAR	↑ %R	↑ Volume	
Aroon	↑ MFI	↑ Volume	↑

Phân tích kỹ thuật

Nhận định: Dựa vào chuyển động của các chỉ báo kỹ thuật, chúng tôi cho rằng Hnx-Index sẽ kiểm tra vùng kháng cự gần nhất tại 108.0 - 109.0 điểm. Tỷ trọng danh mục đề nghị theo công thức Kelly: 50% cash/ 50% stocks.

Khuyến nghị ngắn hạn:

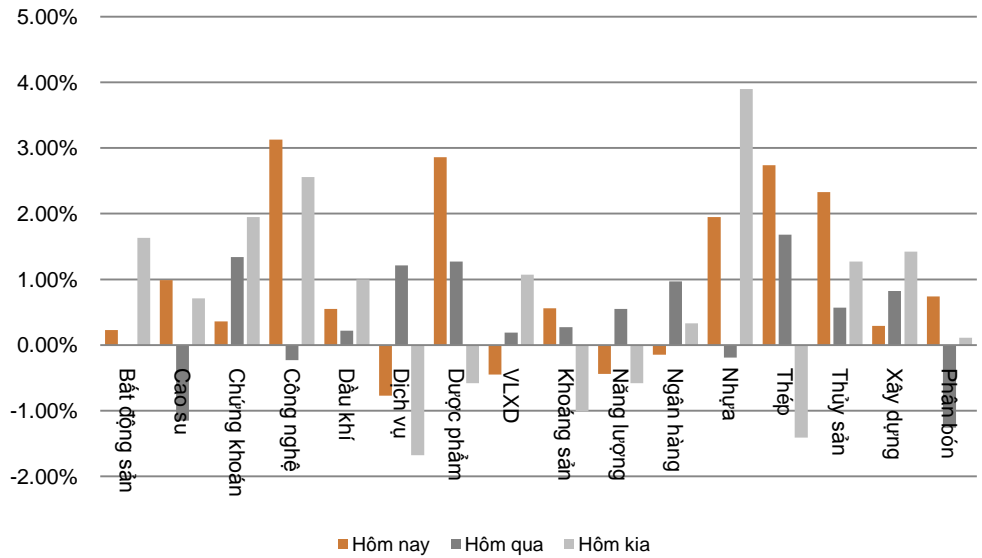
Trong kịch bản tiêu cực, vùng hỗ trợ gần của Hnx-Index được dự báo nằm tại 106.0 - 107.0 điểm. Đây được xem là điểm mua vào tăng tỷ trọng cổ phiếu trong danh mục. Xem xét bán ra khi thủng ngưỡng hỗ trợ 106.0. Vùng hỗ trợ tiếp theo ở mức 104.0 - 105.0.

Trong kịch bản tích cực, vùng 108.0 - 109.0 điểm sẽ đóng vai trò là vùng kháng cự gần, đồng thời là điểm bán giảm tỷ trọng cổ phiếu trong danh mục. Vùng kháng cự tiếp theo ở mức 110.0 - 111.0 điểm.

Chỉ báo kỹ thuật			
Trend	Momentum	Volatility	
ADX	↑ ROC	↑ BBs	↑
MA	→ RSI	↑ SD	↑
MACD	→ Stochastic	↑ ATR	↓
PSAR	↑ %R	↑ Volume	
Aroon	↑ MFI	↑ Volume	↓

DIỄN BIẾN CHỈ SỐ NGÀNH

Ngành	Thay đổi
Bất động sản	↑ 0.23%
Cao su	↑ 0.99%
Chứng khoán	↑ 0.36%
Công nghệ	↑ 3.13%
Dầu khí	↑ 0.55%
Dịch vụ	↓ -0.77%
Dược phẩm	↑ 2.86%
VLXD	↓ -0.45%
Khoáng sản	↑ 0.56%
Năng lượng	↓ -0.44%
Ngân hàng	↓ -0.15%
Nhựa	↑ 1.95%
Thép	↑ 2.74%
Thủy sản	↑ 2.33%
Xây dựng	↑ 0.29%
Phân bón	↑ 0.74%

BIỂU ĐỒ NGÀNH

CHI TIẾT NGÀNH

Ngành	Mã chứng khoán	Giá tham chiếu	Giá khớp	+/-	%	KLGD
Công nghệ	FPT	53.9	56.9	↑ 3.0	↑ 5.6%	4,665,890
	FOX	71.2	71.3	↑ 0.1	↑ 0.1%	1,100
	CMG	24.6	24.3	↓ -0.3	↓ -1.2%	198,890
Dược phẩm	DHG	95.2	99.5	↑ 4.3	↑ 4.5%	408,510
	TRA	122	121.5	↓ -0.5	↓ -0.4%	740
	DMC	120	128	↑ 8.0	↑ 6.7%	16,080
Nhựa	BMP	87	88.9	↑ 1.9	↑ 2.2%	472,720
	NTP	79	81	↑ 2.0	↑ 2.5%	21,400
	AAA	29.75	31	↑ 1.3	↑ 4.2%	1,886,210
Thép	HPG	37.4	38.75	↑ 1.4	↑ 3.6%	5,923,670
	HSG	23.85	24.35	↑ 0.5	↑ 2.1%	3,788,200
	TVN	7	7.2	↑ 0.2	↑ 2.9%	5,200
Thủy sản	MPC	67	72	↑ 5.0	↑ 7.5%	500
	VHC	47.7	48.5	↑ 0.8	↑ 1.7%	100,270
	SEA	15.2	15.5	↑ 0.3	↑ 2.0%	17,900

Cập nhật ngày 15/11/2017

Ngày 15/11/2017

ĐẦU TƯ THEO NHÓM NGÀNH

Ngành	Biến động tuần (%)	Cổ phiếu nổi bật	Thông tin cập nhật
Bất động sản	↑ 4.92%	VIC, PDR, DIG, DXG, SCR	Thị trường BĐS đã đi quá nửa năm 2017 với nhiều chuyển biến tích cực.
Cao su	↓ -3.95%	CSM, DRC, SRC	Giá bán sản phẩm sụt giảm do áp lực cạnh tranh tăng cao.
Chứng khoán	↑ 5.23%	HCM, SSI, VND	Triển vọng nâng hạng TTCK Việt Nam – yếu tố tạo kỳ vọng.
Công nghệ	↑ 5.88%	FPT, CMG, ELC	Theo dự báo của NASSCOM, nhu cầu phần mềm thế giới sẽ tăng trưởng từ 15-20% trong giai đoạn 2016-2020.
Dầu khí	↑ 3.56%	GAS, PVC, PVD, PVS	Ngành Dầu khí tiếp tục chịu ảnh hưởng tiêu cực từ diễn biến giá dầu.
Dịch vụ	↓ -3.38%	PAN, SKG, VNG, DSN	Dự báo năm 2017, tổng thu du lịch ước đạt 480.000 tỷ đồng (+20%).
Dược phẩm	↑ 5.74%	DCL, DHG, DMC, IMP	Theo dự báo của BMI ngành dược sẽ tiếp tục đạt mức tăng trưởng với hai con số trong giai đoạn 5 năm tới khoảng 11,8%.
VLXD	↑ 2.25%	HT1, BCC	Cuộc đua giành thị phần tiêu thụ xi măng sẽ khốc liệt.
Khoáng sản	↓ -0.16%	NBC, TC6, TCS, TDN	Ngành khoáng sản hiện nay vẫn còn gặp nhiều khó khăn.
Năng lượng	↑ 0.50%	BTP, PPC, VSH, NT2	Kỳ vọng tăng trưởng mạnh mẽ từ ngành thủy điện.
Ngân hàng	↑ 1.66%	VCB, BID, CTG, MBB, SHB	Triển vọng ngành ngân hàng thể hiện từ dự báo KQKD khả quan.
Nhựa	↑ 6.06%	BMP, NTP, AAA	Từ 01/01/2017, hạt nhựa PP nhập khẩu sẽ bị áp thuế 3% thay vì 1% làm giảm biên lợi nhuận gộp.
Thép	↑ 6.06%	HPG, HSG, VGS, NKG	Thép phục hồi mạnh, nhưng triển vọng không chắc chắn.
Thủy sản	↑ 0.89%	FMC, HVG, IDI, VHC	Ngành Thủy sản sẽ vẫn gặp nhiều khó khăn trong năm 2017.
Xây dựng	↑ 3.03%	CTD, PXS, VCG, VNE	Ngành xây dựng Việt Nam gần đây ghi nhận kỉ lục tăng trưởng kép 19%.
Phân bón	↑ 0.22%	FMC, HVG, IDI, VHC	Ngành Phân bón đang trong giai đoạn khó khăn khi chịu áp lực cạnh tranh từ phân bón nhập khẩu cũng như nạn phân bón giả.

Cập nhật ngày 15/11/2017

Ngày 15/11/2017

GIÁ CẢ HÀNG HÓA THẾ GIỚI

Năng lượng	Giá hiện tại	Thay đổi				Thời gian cập nhật
		1 Ngày	1 Tuần	1 Tháng	1 Năm	
Crude Oil	56.6724 ↓	-0.32% ↓	-0.92% ↑	9.26% ↑	23.71%	15/11/2017
Brent	62.993 ↓	-0.36% ↓	-1.09% ↑	8.95% ↑	34.18%	15/11/2017
Natural gas	3.1191 ↓	-1.71% ↓	-1.17% ↑	5.74% ↑	14.99%	15/11/2017
Gasoline	1.7857 ↓	-0.59% ↓	-1.61% ↑	10.46% ↑	33.79%	15/11/2017
Heating oil	1.925 ↓	-0.37% ↑	0.16% ↑	6.18% ↑	33.32%	15/11/2017
Ethanol	1.4335 ↓	-0.59% ↓	-2.35% ↑	1.02% ↓	-6.37%	15/11/2017

Kim loại	Giá hiện tại	Thay đổi				Thời gian cập nhật
		1 Ngày	1 Tuần	1 Tháng	1 Năm	
Gold	1275.06 ↓	-0.41% ↓	-0.03% ↓	-1.47% ↑	3.83%	15/11/2017
Silver	16.9263 ↓	-0.62% ↓	-0.16% ↓	-1.51% ↓	-0.90%	15/11/2017
Platinum	926.24 ↓	-0.60% ↑	0.41% ↓	-0.24% ↓	-0.96%	15/11/2017
Palladium	991.97 ↑	0.22% ↓	-0.08% ↑	2.00% ↑	40.51%	15/11/2017

Nông nghiệp	Giá hiện tại	Thay đổi				Thời gian cập nhật
		1 Ngày	1 Tuần	1 Tháng	1 Năm	
Wool	1,681.00 →	0.00% ↑	3.57% ↑	7.76% ↑	30.31%	15/11/2017
Tea	3.36 →	0.00% ↓	-9.68% ↑	2.44% ↑	2.13%	15/11/2017
Soybeans	963.1021 ↑	0.05% ↓	-2.32% ↓	-2.82% ↓	-2.67%	15/11/2017
Wheat	424.5695 ↑	0.12% ↓	-0.62% ↓	-2.72% ↑	6.42%	15/11/2017
Cotton	69.31 ↑	0.62% ↑	1.82% ↑	2.64% ↓	-1.95%	15/11/2017
Rice	11.124 ↓	-0.49% ↓	-0.49% ↓	-8.22% ↑	18.40%	15/11/2017
Cheese	1.761 →	0.00% ↑	1.56% ↑	2.03% ↑	0.34%	15/11/2017
Palm Oil	2750 ↑	0.37% ↓	-0.79% ↓	-0.18% ↓	-3.71%	15/11/2017
Milk	16.83 ↑	0.18% ↑	2.19% ↑	0.42% ↑	0.78%	15/11/2017
Cocoa	2204 ↓	-0.85% ↑	4.30% ↑	8.02% ↓	-7.69%	15/11/2017
Rubber	201.9 ↑	6.83% ↑	3.59% ↑	1.92% ↑	2.91%	15/11/2017
Orange Juice	160.95 ↑	0.22% ↑	0.34% ↑	5.64% ↓	-21.91%	15/11/2017
Coffee	127.4 ↓	-0.12% ↑	1.63% ↑	3.11% ↓	-21.14%	15/11/2017
Lumber	455 ↓	-2.65% ↓	-1.43% ↑	5.86% ↑	54.76%	15/11/2017

Công nghiệp	Giá hiện tại	Thay đổi				Thời gian cập nhật
		1 Ngày	1 Tuần	1 Tháng	1 Năm	
Live Cattle	120.1624 ↓	-0.15% ↓	-3.25% ↑	7.92% ↑	14.32%	15/11/2017
Bitumen	2564 ↓	-0.70% ↑	4.65% ↑	16.55% ↑	42.60%	15/11/2017
Steel	4099 ↑	3.77% ↑	5.40% ↑	7.44% ↑	57.90%	15/11/2017
Cobalt	60750 →	0.00% ↑	0.83% ↑	2.53% ↑	107.69%	15/11/2017

(Nguồn: ASEANSC tổng hợp, tradingeconomics.com)

Ngày 15/11/2017

DANH MỤC CỦA CANSLIM
CÁC KHUYẾN NGHỊ CÒN MỞ TRẠNG THÁI

Mã CP	Mua Bán	Trạng thái	Giá mua/Bán	Giá hiện tại	Giá mục tiêu	Lãi lỗ tiềm năng	Lãi lỗ ghi nhận	Ngày mở TT	Ghi chú
* PGC	Mua	Mở	13.5	15.0	24.1	↑ 78.5%	↑ 10.7%	04/05/2017	
* NTL	Mua	Mở	9.6	10.0	12.0	↑ 25.0%	↑ 4.2%	14/11/2017	
* DVN	Mua	Mở	16.1	17.0	28.0	↑ 73.9%	↑ 5.6%	14/11/2017	
Trung bình:							↑ 6.8%		

CÁC KHUYẾN NGHỊ ĐÃ ĐÓNG TRONG THÁNG

Mã CP	Mua Bán	Trạng thái	Giá mua/Bán	Giá hiện tại	Giá mục tiêu	Lãi lỗ tiềm năng	Lãi lỗ ghi nhận	Ngày mở TT	Ngày đóng TT
VNM	Mua	Đóng	115.0	138.0	140.0	↑ 21.7%	↑ 20.0%	27/01/2016	17/03/2016
BTP	Mua	Đóng	11.4	15.8	15.3	↑ 34.2%	↑ 38.6%	16/02/2016	25/03/2016
INN	Mua	Đóng	36.0	49.8	49.0	↑ 36.1%	↑ 38.3%	19/01/2016	13/04/2016
KBC	Mua	Mở	13.1	15.0	15.5	↑ 18.3%	↑ 14.5%	26/04/2016	08/06/2016
BPC	Mua	Mở	12.4	17.5	20.0	↑ 61.3%	↑ 41.1%	20/01/2016	08/06/2016
PMC	Mua	Mở	49.0	60.7	72.4	↑ 47.8%	↑ 23.9%	26/04/2016	08/06/2016
* BCC	Mua	Mở	14.8	19.1	18.4	↑ 24.3%	↑ 29.1%	19/12/2016	20/02/2017
* HVT	Mua	Mở	19.5	27.8	25.0	↑ 28.2%	↑ 42.6%	19/12/2016	16/03/2017
* NLG	Mua	Mở	21.8	26.8	27.8	↑ 27.5%	↑ 22.7%	19/12/2016	16/03/2017
* VNM	Mua	Mở	124.6	151.7	150.0	↑ 20.4%	↑ 21.7%	20/12/2016	29/05/2017
Trung bình:							↑ 31.0%		

(Cập nhật ngày 31/07/2017)

NHẬN ĐỊNH CỦA ASEANSC

Chúng tôi cho rằng thị trường điều chỉnh là cơ hội để các nhà đầu tư cơ cấu lại danh mục và mua lại những cổ phiếu cơ bản tốt. Chúng tôi đánh giá thị trường có những rủi ro nhất định trong ngắn hạn, nhưng sẽ sớm hồi phục và tiếp tục tăng trưởng ngay trong quý III và quý IV năm nay, vì lực đẩy của nền kinh tế đang còn rất mạnh. Chính phủ mới đang thể hiện quyết tâm cải cách, thu hút nhiều sự quan tâm của các NĐT trên toàn cầu. Một số cổ phiếu nhà đầu tư lên theo dõi: PGC (triển vọng tốt); VGT (triển vọng tốt); CSV (nhà máy đã khấu hao hết, tiết kiệm được gần 80 tỷ mỗi năm); VGS (giá thép phục hồi); IJC (triển vọng tốt); NTL (dự kiến lợi nhuận đột biến từ bán dự án); PVD (giá dầu phục hồi); SHB (lợi nhuận tăng trưởng mạnh); SCR (triển vọng tốt); DCM, DPM (ngành phân bón dự kiến hưởng lợi từ hoàn thuế GTGT); VJC (dự kiến tăng giá vé máy bay); PNJ (tăng trưởng nhanh nhờ việc mở rộng mạng lưới bán lẻ).

Ngày 15/11/2017

BÁO CÁO CÔNG TY (CÁC BÁO CÁO PHÁT HÀNH GẦN NHẤT)

Tên công ty	Ngày phát hành	Khuyến nghị	Giá mục tiêu	Chi tiết
IJC	15/11/2017	Mua [+30%]	12.000 đồng/cổ phiếu	Tài xuống
NTL	14/11/2017	Mua [+24%]	12.000 đồng/cổ phiếu	Tài xuống
VPB	17/08/2017	Mua [+26%]	49.200 đồng/cổ phiếu	Tài xuống
DRC	27/07/2017	Bán [-21%]	21.300 đồng/cổ phiếu	Tài xuống
LTG	26/07/2017	Bán [-19%]	44.400 đồng/cổ phiếu	Tài xuống
VGC	27/06/2017	Nắm giữ [-8%]	17.400 đồng/cổ phiếu	Tài xuống
LIC	31/05/2017	Không đánh giá		N/A Tài xuống
VGC	25/05/2017	Mua [+41%]	24.100 đồng/cổ phiếu	Tài xuống
CTF	23/05/2017	Nắm giữ [+9%]	13.100 đồng/cổ phiếu	Tài xuống
CDN	22/05/2017	Mua [+29%]	30.800 đồng/cổ phiếu	Tài xuống
DP2	19/05/2017	Không đánh giá		N/A Tài xuống
DVN	18/05/2017	Mua [+282%]	39.700 đồng/cổ phiếu	Tài xuống
CSV	10/05/2017	Mua [+69%]	50.700 đồng/cổ phiếu	Tài xuống
TRC	09/05/2017	Nắm giữ [+8%]	31.700 đồng/cổ phiếu	Tài xuống
PGC	28/04/2017	Mua [+81%]	24.100 đồng/cổ phiếu	Tài xuống
TMT	21/04/2017	Nắm giữ [+3%]	13.300 đồng/cổ phiếu	Tài xuống
VTG	23/03/2017	Mua [+29%]	14.400 đồng/cổ phiếu	Tài xuống
DIG	23/03/2017	Nắm giữ [+0%]	9.100 đồng/cổ phiếu	Tài xuống
TMT	20/03/2017	Mua [+42%]	18.000 đồng/cổ phiếu	Tài xuống
CMC	20/03/2017	Mua [+160%]	13.500 đồng/cổ phiếu	Tài xuống

Khuyến nghị	Diễn giải
Kỳ vọng 12 tháng	
Mua	Nếu giá mục tiêu cao hơn giá thị trường trên 15%
Nắm giữ	Nếu giá mục tiêu so với giá thị trường từ -15% đến 15%
Bán	Nếu giá mục tiêu thấp hơn giá thị trường dưới -15%

 Vui lòng xem chi tiết tại: <https://www.aseansc.com.vn/trung-tam-phan-tich/bao-cao-cong-ty>

Ngày 15/11/2017

BÁO CÁO CẬP NHẬT NGÀNH (CÁC BÁO CÁO PHÁT HÀNH GẦN NHẤT)

Tên báo cáo	Chi tiết
Báo cáo cập nhật ngành Xi măng – Quý 2/2017	Tài xuống
Báo cáo cập nhật ngành Chứng khoán – Quý 2/2017	Tài xuống
Báo cáo triển vọng ngành 2017 - ASEANSC	Tài xuống
Báo cáo cập nhật ngành Bất động sản – Tháng 6/2016	Tài xuống
Báo cáo cập nhật ngành Sản xuất thép – Tháng 6/2016	Tài xuống
Báo cáo cập nhật ngành Ngân hàng – Tháng 5/2016	Tài xuống
Báo cáo cập nhật ngành Dịch vụ du lịch – Tháng 5/2016	Tài xuống
Báo cáo cập nhật ngành Thủy sản – Tháng 4/2016	Tài xuống
Báo cáo cập nhật ngành Dược phẩm – Tháng 4/2016	Tài xuống
Báo cáo cập nhật ngành Khu công nghiệp – Tháng 3/2016	Tài xuống
Báo cáo cập nhật ngành Chứng khoán – Tháng 3/2016	Tài xuống
Báo cáo cập nhật ngành Cảng biển – Tháng 3/2016	Tài xuống
Báo cáo cập nhật ngành Cao su tự nhiên – Tháng 2/2016	Tài xuống
Báo cáo cập nhật ngành Nhiệt điện – Tháng 2/2016	Tài xuống
Báo cáo cập nhật ngành Xi măng – Tháng 2/2016	Tài xuống

Vui lòng xem chi tiết tại: <https://www.aseansc.com.vn/trung-tam-phan-tich/bao-cao-nganh>

Ngày 15/11/2017

BÁO CÁO PHÂN TÍCH KỸ THUẬT (CÁC BÁO CÁO PHÁT HÀNH GẦN NHẤT)

Tên báo cáo	Chi tiết
Báo cáo phân tích kỹ thuật – LIX, LM8, LSS, MBB (18/10/2017)	Tài xuống
Báo cáo phân tích kỹ thuật – LCG, LDG, LHG, BCC (13/10/2017)	Tài xuống
Báo cáo phân tích kỹ thuật – DCM (25/08/2017)	Tài xuống
Báo cáo phân tích kỹ thuật – SHB (23/08/2017)	Tài xuống
Báo cáo phân tích kỹ thuật – NTL (28/07/2017)	Tài xuống
Báo cáo phân tích kỹ thuật – PVD (24/07/2017)	Tài xuống
Báo cáo phân tích kỹ thuật – HUT (21/07/2017)	Tài xuống
Báo cáo phân tích kỹ thuật – VGS (20/07/2017)	Tài xuống
Báo cáo phân tích kỹ thuật – KDC, KDH, KMR, KLF (18/07/2017)	Tài xuống
Báo cáo phân tích kỹ thuật – IVS, ITA, ITD, KBC (17/07/2017)	Tài xuống
Báo cáo phân tích kỹ thuật – HT1, HTI, HVG, IDI (13/07/2017)	Tài xuống
Báo cáo phân tích kỹ thuật – HNG, HPG, HQC, HSG (12/07/2017)	Tài xuống
Báo cáo phân tích kỹ thuật – HBC, HCM, HDC, HHS (11/07/2017)	Tài xuống
Báo cáo phân tích kỹ thuật – HAG, HAH, HAI, HAR (10/07/2017)	Tài xuống
Báo cáo phân tích kỹ thuật – FMC, FPT, GAS, GMD (06/07/2017)	Tài xuống
Báo cáo phân tích kỹ thuật – EIB, ELC, FCM, FLC (05/07/2017)	Tài xuống
Báo cáo phân tích kỹ thuật – DPM, DQC, DRC, DXG (04/07/2017)	Tài xuống
Báo cáo phân tích kỹ thuật – DHM, DIC, DRH, DLG (03/07/2017)	Tài xuống
Báo cáo phân tích kỹ thuật – DCM, DCL, DCS, DIG (30/06/2017)	Tài xuống
Báo cáo phân tích kỹ thuật – DBC, EVE, FCN, FIT (29/06/2017)	Tài xuống
Báo cáo phân tích kỹ thuật – CSM, CCL, CNG, CLL (28/06/2017)	Tài xuống
Báo cáo phân tích kỹ thuật – CMG, CTD, CTG, CVT (26/06/2017)	Tài xuống
Báo cáo phân tích kỹ thuật – BMI, BVS, BVH, BTP (23/06/2017)	Tài xuống
Báo cáo phân tích kỹ thuật – BHS, BCG, CEO, CII (22/06/2017)	Tài xuống
Báo cáo phân tích kỹ thuật – AAA, ACB, BID, BIC (21/06/2017)	Tài xuống
Báo cáo phân tích kỹ thuật – VTO, TNG, VIX, MBS (20/06/2017)	Tài xuống
Báo cáo phân tích kỹ thuật – VNE, VNM, VSC, VSH (19/06/2017)	Tài xuống
Báo cáo phân tích kỹ thuật – VIS, VHG, VIC, VIP (16/06/2017)	Tài xuống
Báo cáo phân tích kỹ thuật – VCG, VGS, VND, VKC (15/06/2017)	Tài xuống
Báo cáo phân tích kỹ thuật – TIG, TVS, VCB, VHC (14/06/2017)	Tài xuống
Báo cáo phân tích kỹ thuật – TCL, TCM, TDH, TSC (13/06/2017)	Tài xuống
Báo cáo phân tích kỹ thuật – SVC, SCR, VNS, TLH (12/06/2017)	Tài xuống
Báo cáo phân tích kỹ thuật – SHS, SRC, SJS, STB (09/06/2017)	Tài xuống

 Vui lòng xem chi tiết tại: <https://www.aseansc.com.vn/trung-tam-phan-tich/bao-cao-phan-tich-ky-thuat>

Ngày 15/11/2017

LỊCH SỰ KIỆN CHỨNG KHOÁN NỔI BẬT

Ngày GDKHQ	Ngày ĐKCC	Ngày TH	Mã CK	Sàn	Nội dung sự kiện	Giá HT	Thay đổi
15/11/2017	16/11/2017	n/a	MLN	UPCoM	Hợp ĐHCĐ bất thường năm 2017	2.8	0 (0%)
15/11/2017	16/11/2017	15/12/2017	TCT	HOSE	Trả cổ tức đợt 1/2017 bằng tiền, 2,700 đồng/CP	60	0 (0%)
16/11/2017	17/11/2017	15/12/2017	ASD	UPCoM	Trả cổ tức năm 2016 bằng tiền, 500 đồng/CP	1	0 (0%)
16/11/2017	17/11/2017	#REF!	PCE	HNX	Trả cổ tức đợt 1/2017 bằng tiền, 600 đồng/CP	n/a	n/a
n/a	n/a	16/11/2017	WTN	UPCoM	Giao dịch lần đầu - 10,576,827 CP	n/a	0 (0%)
n/a	n/a	16/11/2017	DTD	HNX	Giao dịch lần đầu - 20,000,000 CP	n/a	n/a
n/a	n/a	16/11/2017	DXG	HOSE	Giao dịch bổ sung - 7,068,371 CP	0.2 (1.11%)	0.2 (1.11%)
n/a	n/a	16/11/2017	ASM	HOSE	Giao dịch bổ sung - 21,993,986 CP	10.8	-0.25 (-2.26%)
16/11/2017	17/11/2017	21/12/2017	NKG	HOSE	Trả cổ tức đợt 1/2017 bằng tiền, 1,000 đồng/CP	37.55	0.1 (0.27%)
16/11/2017	17/11/2017	27/11/2017	VWS	UPCoM	Lấy ý kiến CĐ bằng VB	n/a	n/a
16/11/2017	17/11/2017	n/a	VDS	HOSE	Thực hiện quyền mua cổ phiếu phát hành thêm, tỷ lệ 10:3, giá 10.000 đồng/CP	n/a	n/a
n/a	n/a	16/11/2017	GTN	HOSE	Giao dịch bổ sung - 100,000,000 CP	15.3	-0.6 (-3.77%)
16/11/2017	17/11/2017	01/12/2017	LIX	HOSE	Trả cổ tức đợt 1/2017 bằng tiền, 2,000 đồng/CP	n/a	n/a
17/11/2017	20/11/2017	09/12/2017	LHC	HNX	Hợp ĐHCĐ bất thường năm 2017	60	0.7 (1.18%)
17/11/2017	20/11/2017	08/12/2017	LHC	HNX	Trả cổ tức đợt 1/2017 bằng tiền, 1,500 đồng/CP	60	0.7 (1.18%)
17/11/2017	20/11/2017	07/12/2017	VPS	HOSE	Trả cổ tức năm 2017 bằng tiền, 800 đồng/CP	19.65	1.05 (5.65%)
17/11/2017	20/11/2017	12/12/2017	SFG	HOSE	Trả cổ tức năm 2017 bằng tiền, 700 đồng/CP	13.8	0 (0%)
n/a	n/a	17/11/2017	DTA	HOSE	Giao dịch bổ sung - 5,000,000 CP	10.9	0 (0%)
17/11/2017	20/11/2017	20/12/2017	HPI	UPCoM	Hợp ĐHCĐ bất thường năm 2017	19.6	-3.4 (-14.78%)
17/11/2017	20/11/2017	01/12/2017	MPY	UPCoM	Trả cổ tức năm 2016 bằng tiền, 642 đồng/CP	11.1	0 (0%)
17/11/2017	20/11/2017	n/a	MDG	HOSE	Hợp ĐHCĐ bất thường năm 2017	15.2	0.4 (2.7%)
17/11/2017	20/11/2017	12/12/2017	LCD	HNX	Trả cổ tức đợt 2/2016 bằng tiền, 300 đồng/CP	6.6	0 (0%)

Cập nhật ngày 15/11/2017

ĐIỀU KIỆN SỬ DỤNG BẢN TIN VÀ KHUYẾN CÁO

Điều kiện sử dụng bản tin: Bản tin nhận định thị trường này được Công ty Cổ phần Chứng khoán ASEAN cung cấp cho một bộ phận khách hàng nhất định có mở tài khoản tại Công ty. Mọi sự cung cấp khi chưa được sự đồng ý của Công ty đều bị coi là vi phạm bản quyền.

Khuyến cáo: Nội dung trong bản tin này được Công ty Cổ phần Chứng khoán ASEAN tổng hợp và phân tích từ các nguồn thông tin đại chúng được xem là đáng tin cậy và chỉ đơn thuần phục vụ mục đích tham khảo. Công ty không chịu trách nhiệm với bất kỳ quyết định mua hay bán khi khách hàng sử dụng các thông tin trên.