

Ngày 06/12/2017

**TỔNG HỢP THÔNG TIN TRONG NGÀY**
**THÔNG TIN DOANH NGHIỆP**
**TRA:** Trả cổ tức bằng tiền mặt theo tỷ lệ 20%

TRA - CTCP Traphaco – Đã thông qua việc tạm ứng cổ tức đợt 1 năm 2017 cho cổ đông bằng tiền với tỷ lệ 20%. Thời gian thực hiện dự kiến trong quý 1/2018.

**COM:** Trả cổ tức bằng tiền mặt theo tỷ lệ 20%

COM - CTCP Vật tư – Xăng dầu - Ngày 14/12 sẽ chốt danh sách cổ đông trả cổ tức đợt 2/2017 bằng tiền mặt theo tỷ lệ 20%. Ngày giao dịch không hưởng quyền là ngày 13/12 và thời gian thanh toán cổ tức dự kiến từ ngày 28/12.

**IDI:** Trả cổ tức bằng tiền mặt theo tỷ lệ 8%

IDI - Công ty cổ phần Đầu tư và Phát triển Đa quốc gia I.D.I - Ngày 15/12 sẽ chốt danh sách cổ đông tạm ứng cổ tức năm 2017 bằng tiền mặt theo tỷ lệ 8%. Thời gian thanh toán dự kiến từ ngày 26/12/2017.

**HTC:** Trả cổ tức bằng tiền mặt theo tỷ lệ 5%

HTC - Công ty Cổ phần Thương mại Hóc Môn - Ngày 8/12 sẽ chốt danh sách cổ đông tạm ứng cổ tức năm 2017 bằng tiền mặt theo tỷ lệ 5%. Thời gian thanh toán dự kiến từ ngày 05/01/2018.

**TỔNG QUAN TTCK QUỐC TẾ**

KHU VỰC	CHỈ SỐ	+/-	ĐIỂM
MỸ	Dow Jones	↓ -109.41	24,180.64
	Nasdaq	↓ -9.87	2629.57
	S&P 500	↓ -13.15	6762.21
CHÂU ÂU	FTSE 100	↓ -11.47	7,327.50
	DAX	↓ -10.01	13,048.54
	CAC 40	↓ -13.75	5,375.53
CHÂU Á	Nikkei 225	↓ -445.34	22,177.04
	Hang Seng	↓ -446.43	28,396.37
	Shanghai	↓ -12.93	3,290.75

(Nguồn: ASEANSC tổng hợp)

Cập nhật ngày 06/12/2017

**TIN KINH TẾ TRONG NƯỚC NỔI BẬT**
**Mỹ áp thuế nhập khẩu với thép Việt xuất xứ Trung Quốc**

Bộ Thương mại Mỹ cho biết sẽ áp mức thuế tương tự với thép không gỉ và thép cán nguội từ Việt Nam, nhưng có nguồn gốc từ thép cán nóng Trung Quốc. Dù chúng được gia công thêm tại Việt Nam để chống gỉ, hoặc cán nguội để sử dụng trong ô tô và các thiết bị khác, Bộ Thương mại Mỹ đồng ý với nhận định của các hãng sản xuất trong nước, rằng 90% giá trị số thép này là đến từ Trung Quốc. Chi tiết xin xem tại: <https://www.stockbiz.vn/News/2017/12/6/782669/my-ap-thue-nhap-khau-voi-thep-viet-xuat-xu-trung-quoc.aspx>

**Thuế nhập khẩu xăng dầu lại bị kêu bắt cập, thiếu minh bạch**

Hiệp hội Xăng dầu Việt Nam vừa có văn bản gửi Chính phủ kiến nghị một số giải pháp tháo gỡ về thuế trong công thức tính giá cơ sở mặt hàng này. Chi tiết xin xem tại: <https://www.stockbiz.vn/News/2017/12/6/782616/thue-nhap-khau-xang-dau-lai-bi-keu-bat-cap-thieu-minh-bach.aspx>

**Ngày 06/12: Tỷ giá trung tâm ở mức 22.443 đồng, tăng 4 đồng so với phiên trước đó**

Ngân hàng Nhà nước Việt Nam công bố tỷ giá trung tâm của đồng Việt Nam với đô la Mỹ, áp dụng cho ngày hôm nay 5/12 là 22.443 đồng, tăng 4 đồng so với phiên cuối hôm qua. Lúc 8h50, tại Vietcombank giá USD được ngân hàng này niêm yết ở mức 22.680 - 22.750 VND/USD (mua vào - bán ra), ngang giá hôm qua. Tại Vietinbank cũng niêm yết giá USD ở mức 22.680 – 22.750 VND/USD (mua vào - bán ra), không đổi so với hôm qua.

**Sáng ngày 06/12: Giá vàng SJC ở mức 36,27 - 36,47 triệu đồng/lượng**

Khảo sát lúc 8h40 sáng nay (6/12), giá vàng miếng SJC tại Công ty TNHH MTV Vàng bạc đá quý Sài Gòn - SJC đang được niêm yết ở mức 36,27 - 36,47 triệu đồng/lượng (mua vào - bán ra); giảm 80 nghìn đồng/lượng so với giá khảo sát sáng qua. Cùng thời điểm, giá vàng giao ngay trên sàn Kitco đang được niêm yết ở mức 1.265,2 USD/oz, giảm 10,4 USD, tương đương 0,82% so với chốt phiên trước. Quy đổi theo tỷ giá tại Vietcombank sáng nay, hiện giá vàng trong nước đang đắt hơn thế giới 1,6 triệu đồng/lượng, mở rộng 210 nghìn đồng so với phiên trước.

**TIN QUỐC TẾ NỔI BẬT**
**Ngày 05/12: Chỉ số Dow Jones tăng 0.24%, lên 24,290.05 điểm**

Kết thúc phiên giao dịch ngày thứ Ba, chỉ số S&P 500 giảm 0.4% xuống 2,629.57 điểm khi nhóm cổ phiếu viễn thông, công nghiệp và tiện ích đồng loạt sụt giảm. Đây là 3 phiên giảm điểm liên tiếp đầu tiên của chỉ số này kể từ tháng 8 vừa qua. Chỉ số Dow Jones giảm 109.41 điểm và khép phiên tại 24,180.64 điểm. Chỉ số Nasdaq Composite xóa sạch đà tăng đầu phiên khi trượt 0.2% xuống 6,762.21 điểm, cũng đánh dấu 3 phiên giảm điểm liên tiếp.

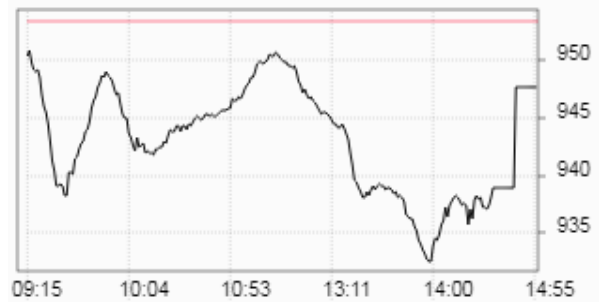
**Ngày 05/12: Dầu WTI tăng 0.3%, lên 57.62 USD/thùng**

Kết thúc phiên giao dịch ngày thứ Ba, hợp đồng dầu thô ngọt nhẹ WTI giao tháng 1 trên sàn Nymex tăng 15 xu (tương ứng 0.3%) lên 57.62 USD/thùng sau đã giảm 1.5% trong ngày thứ Hai. Tương tự, hợp đồng dầu Brent giao tháng 2 trên sàn London cộng 41 xu (tương đương 0.7%) lên 62.86 USD/thùng.

Ngày 06/12/2017

**TỔNG HỢP DIỄN BIẾN THỊ TRƯỜNG**
**TỔNG QUAN THỊ TRƯỜNG - CHỈ SỐ VN-INDEX**

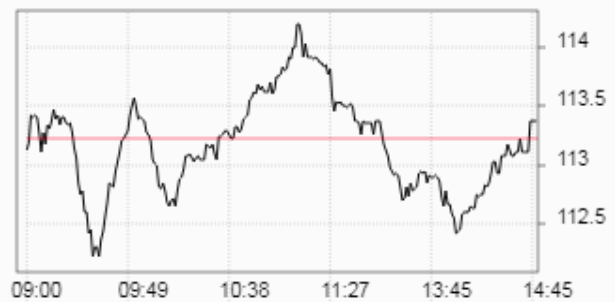
Thay đổi (điểm)	↓	<b>-5,66/-0,59%</b>
Giá trị (điểm)	↓	<b>947.64</b>
Khối lượng (cp)		<b>243,461,033</b>
Giá trị (tỷ đồng)		<b>6,170.92</b>
Số cp tăng giá	↑	<b>110</b>
Số cp giảm giá	↓	<b>172</b>
Số cp đứng giá	→	<b>64</b>

**DIỄN BIẾN THỊ TRƯỜNG - CHỈ SỐ VN-INDEX**


Mã	Mở	Đóng	Cao	Thấp	KL	Thay đổi
VCF	230	230	230	230	350	↑ 7.0%
COM	66	66	66	66	1,970	↑ 7.0%
HOT	23.1	23.1	23.1	23.1	30	↑ 7.0%
AMD	8.6	9.1	9.1	8.3	3,564,540	↑ 6.9%
MCP	29.9	31	31	29.9	16,500	↑ 6.9%

**TỔNG QUAN THỊ TRƯỜNG - CHỈ SỐ HNX-INDEX**

Thay đổi (điểm)	↑	<b>+0,14/+0,12%</b>
Giá trị (điểm)	↑	<b>113.37</b>
Khối lượng (cp)		<b>75,698,621</b>
Giá trị (tỷ đồng)		<b>1,028.36</b>
Số cp tăng giá	↑	<b>75</b>
Số cp giảm giá	↓	<b>102</b>
Số cp đứng giá	→	<b>205</b>

**DIỄN BIẾN THỊ TRƯỜNG - CHỈ SỐ HNX-INDEX**


Mã	Mở	Đóng	Cao	Thấp	KL	Thay đổi
BED	39	39.6	39.6	39	3,100	↑ 10.0%
BTW	15.4	18.7	18.7	15.4	200	↑ 10.0%
V12	14.6	14.6	14.6	14.6	3,100	↑ 9.8%
SDU	12.4	12.4	12.4	12.4	100	↑ 9.7%
SDA	3.1	3.4	3.4	3.1	5,800	↑ 9.7%

**TỔNG QUAN GD NĐTNN**

TỔNG KL (CỔ PHIẾU)	SÀN HCM	SÀN HN
<b>MUA</b>	10,077,630	1,698,720
<b>BÁN</b>	20,116,430	1,444,625
<b>MUA - BÁN</b>	<b>-10,038,800</b>	<b>254,095</b>

**SÀN HCM và SÀN HN**

Ngày 06/12, khối ngoại bán ròng hơn 570 tỷ đồng trên HOSE và bán ròng gần 3 tỷ đồng trên HNX. Cụ thể, trên sàn HOSE, họ đã mua vào hơn 10 triệu cổ phiếu (trị giá 415,2 tỷ đồng) và bán ra 20,1 triệu cổ phiếu (trị giá 986 tỷ đồng). Trên sàn HNX, họ mua vào hơn 1,7 triệu cổ phiếu (trị giá 34 tỷ đồng) và bán ra 1,4 triệu cổ phiếu (trị giá 31 tỷ đồng).

(Nguồn: ASEANSC tổng hợp;...)

Ngày 06/12/2017

**TỈ LỆ ẢNH HƯỞNG ĐẾN CHỈ SỐ VN-INDEX**

Vốn hóa thị trường (Ngày 05/12/2017): 2,528,511.00 tỷ đồng

Giá trị VN-INDEX (Ngày 05/12/2017): 953.30 điểm

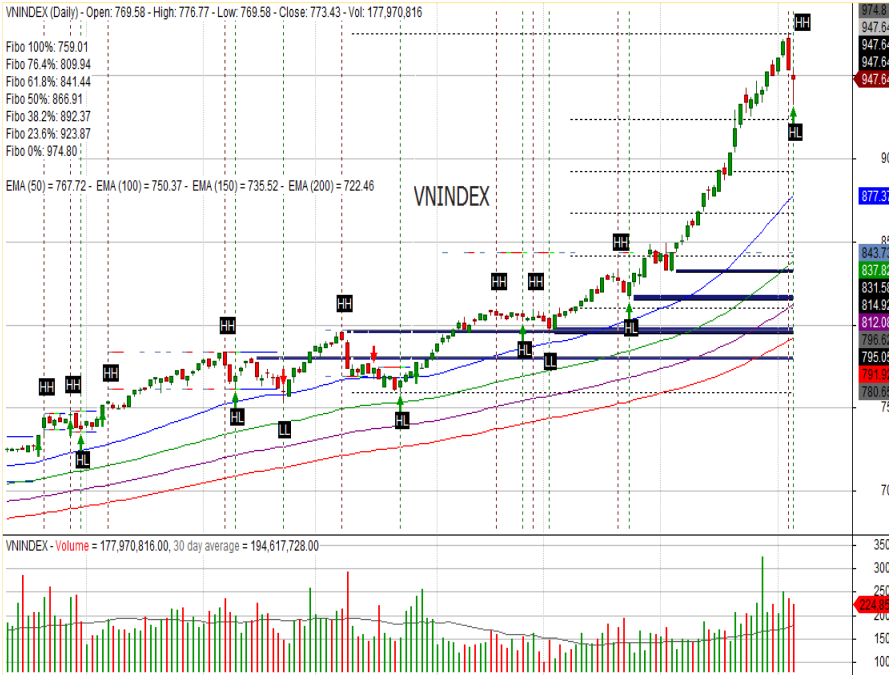
Cập nhật ngày 06/12/2017

Mã CK	Tỷ lệ ảnh hưởng	KL niêm yết	Giá tham chiếu	Giá khớp	+/-	%	KL khớp	Điểm ảnh hưởng
VNM	11.4%	1,451,453,429	199	195	-4.0	-2.0%	949,920	<b>-2.19</b>
SAB	8.4%	641,281,186	330	328	-2.0	-0.6%	65,890	<b>-0.49</b>
VIC	7.6%	2,637,707,954	73	73	0.0	0.0%	2,680,770	<b>0.00</b>
VCB	6.8%	3,597,768,575	48.1	48	-0.1	-0.2%	2,102,030	<b>-0.14</b>
GAS	6.3%	1,913,950,000	82.7	83.3	0.6	0.7%	699,210	<b>0.44</b>
VRE	3.6%	1,901,078,733	48	47.1	-0.9	-1.9%	1,834,150	<b>-0.65</b>
CTG	3.5%	3,723,404,556	23.5	23.5	0.0	0.0%	3,331,870	<b>0.00</b>
PLX	3.4%	1,293,878,081	66.5	66	-0.5	-0.8%	710,670	<b>-0.24</b>
BID	3.4%	3,418,715,334	24.9	24.85	-0.1	-0.2%	1,856,030	<b>-0.06</b>
MSN	3.2%	1,157,373,974	68.9	67.7	-1.2	-1.7%	1,083,900	<b>-0.52</b>
ROS	2.9%	472,999,999	157.5	150.9	-6.6	-4.2%	1,902,960	<b>-1.18</b>
HPG	2.5%	1,517,079,000	41.6	42.25	0.7	1.6%	7,172,100	<b>0.37</b>
VJC	2.3%	451,343,284	130	130	0.0	0.0%	1,451,310	<b>0.00</b>
VPB	2.2%	1,332,689,035	41.05	40.5	-0.6	-1.3%	1,964,010	<b>-0.28</b>
MBB	1.8%	1,815,505,363	24.9	24.9	0.0	0.0%	5,999,460	<b>0.00</b>
MWG	1.6%	307,765,789	132.7	129.7	-3.0	-2.3%	1,041,660	<b>-0.35</b>
BVH	1.6%	680,471,434	58	59.9	1.9	3.3%	671,070	<b>0.49</b>
NVL	1.5%	622,828,788	61.3	61.1	-0.2	-0.3%	582,970	<b>-0.05</b>
BHN	1.3%	231,800,000	147	137	-10.0	-6.8%	35,520	<b>-0.87</b>
FPT	1.2%	530,961,105	57.3	56.8	-0.5	-0.9%	3,522,030	<b>-0.10</b>

(Nguồn: ASEANSC tổng hợp, Cophieu68, HOSE)

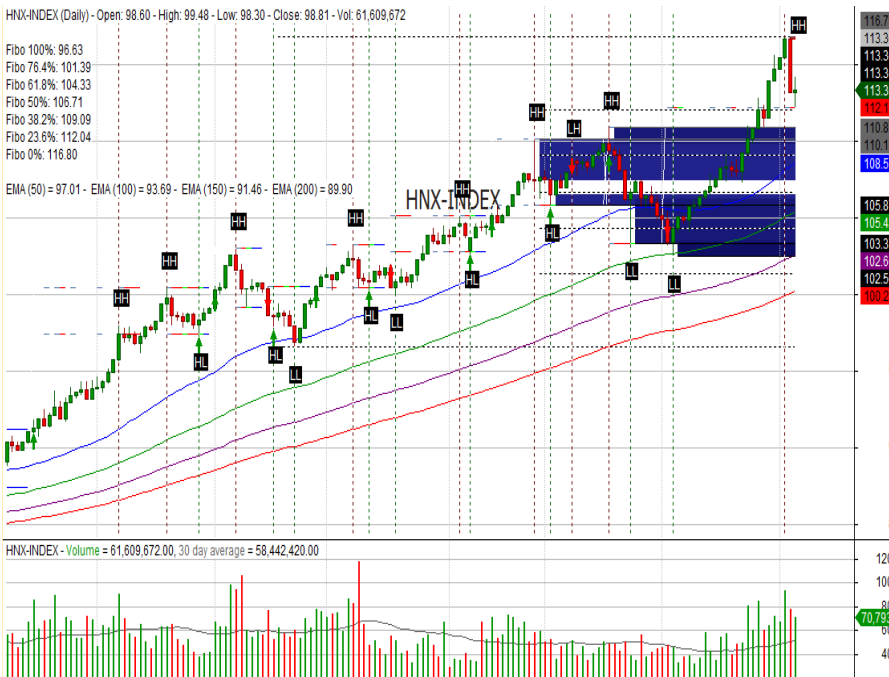
## PHÂN TÍCH KỸ THUẬT

### VN-INDEX



	70% cash	30% stocks
Vùng mua:	940 - 945	Vùng chốt lời ngắn hạn: 950 - 955

### HNX-INDEX



	70% cash	30% stocks
Vùng mua:	112.0 - 113.0	Vùng chốt lời ngắn hạn: 114.0 - 115.0

### Phân tích kỹ thuật

**Nhận định:** Dựa vào chuyển động của các chỉ báo kỹ thuật, chúng tôi cho rằng Vn-Index sẽ kiểm tra vùng hỗ trợ gần nhất tại 940 - 945 điểm. Tỷ trọng danh mục đề nghị theo công thức Kelly: 70% cash/ 30% stocks.

**Khuyến nghị ngắn hạn:**

Trong kịch bản tiêu cực, vùng hỗ trợ gần của Vn-Index được dự báo nằm tại 940 - 945 điểm. Đây được xem là điểm mua vào tăng tỷ trọng cổ phiếu trong danh mục. Xem xét bán ra khi thủng ngưỡng hỗ trợ 940. Vùng hỗ trợ tiếp theo được dự báo ở mức 930 - 935 điểm.

Trong kịch bản tích cực, vùng 950 - 955 điểm sẽ đóng vai trò là vùng kháng cự gần, đồng thời là điểm bán giảm tỷ trọng cổ phiếu trong danh mục. Vùng kháng cự tiếp theo được dự báo ở mức 960 - 965 điểm.

Chỉ báo kỹ thuật				
Trend	Momentum	Volatility		
ADX	↑ ROC	↓ BBs	↑	
MA	↑ RSI	↑ SD	↑	
MACD	↑ Stochastic	↑ ATR	↑	
PSAR	↑ %R	↑ Volume		
Aroon	↑ MFI	↑ Volume	↑	

### Phân tích kỹ thuật

**Nhận định:** Dựa vào chuyển động của các chỉ báo kỹ thuật, chúng tôi cho rằng Hnx-Index sẽ kiểm tra vùng hỗ trợ gần nhất tại 112.0 - 113.0 điểm. Tỷ trọng danh mục đề nghị theo công thức Kelly: 70% cash/ 30% stocks.

**Khuyến nghị ngắn hạn:**

Trong kịch bản tiêu cực, vùng hỗ trợ gần của Hnx-Index được dự báo nằm tại 112.0 - 113.0 điểm. Đây được xem là điểm mua vào tăng tỷ trọng cổ phiếu trong danh mục. Xem xét bán ra khi thủng ngưỡng hỗ trợ 112.0. Vùng hỗ trợ tiếp theo ở mức 110.0 - 111.0.

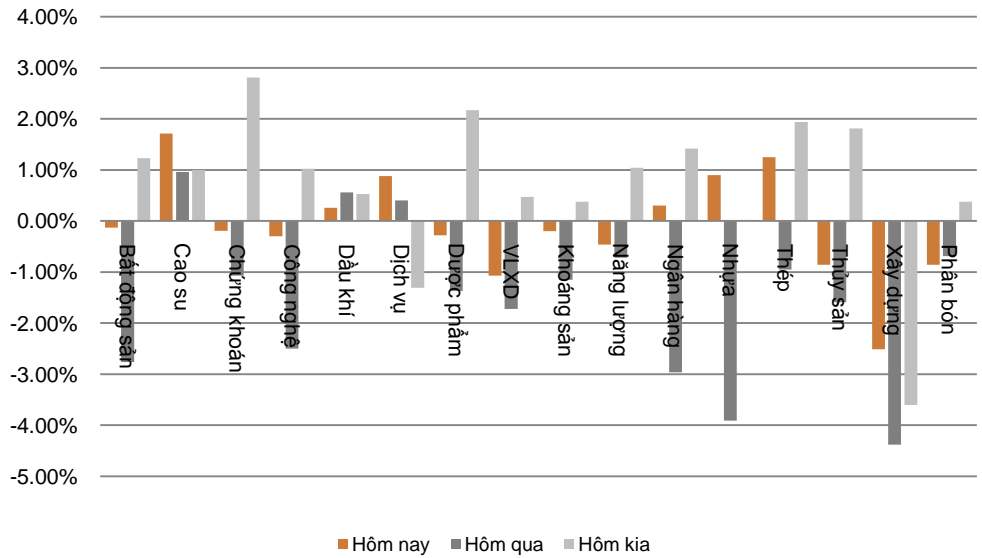
Trong kịch bản tích cực, vùng 114.0 - 115.0 điểm sẽ đóng vai trò là vùng kháng cự gần, đồng thời là điểm bán giảm tỷ trọng cổ phiếu trong danh mục. Vùng kháng cự tiếp theo ở mức 116.0 - 117.0 điểm.

Chỉ báo kỹ thuật				
Trend	Momentum	Volatility		
ADX	↑ ROC	↓ BBs	↑	
MA	↑ RSI	↑ SD	↑	
MACD	↑ Stochastic	↑ ATR	↑	
PSAR	↑ %R	↑ Volume		
Aroon	↑ MFI	↑ Volume	↑	

Ngày 06/12/2017

**DIỄN BIẾN CHỈ SỐ NGÀNH**

Ngành	Thay đổi
Bất động sản	↓ -0.13%
Cao su	↑ 1.71%
Chứng khoán	↓ -0.19%
Công nghệ	↓ -0.30%
Dầu khí	↑ 0.26%
Dịch vụ	↑ 0.88%
Dược phẩm	↓ -0.28%
VLXD	↓ -1.07%
Khoáng sản	↓ -0.20%
Năng lượng	↓ -0.46%
Ngân hàng	↑ 0.30%
Nhựa	↑ 0.90%
Thép	↑ 1.25%
Thủy sản	↓ -0.86%
Xây dựng	↓ -2.51%
Phân bón	↓ -0.86%

**BIỂU ĐỒ NGÀNH**

**CHI TIẾT NGÀNH**

Ngành	Mã chứng khoán	Giá tham chiếu	Giá khớp	+/-	%	KLGD
Cao su	HNG	9.4	9.8	↑ 0.4	↑ 4.3%	1,904,870
	PHR	43	42.3	↓ -0.7	↓ -1.6%	307,090
	DRC	24.95	25.65	↑ 0.7	↑ 2.8%	1,701,560
Dịch vụ	VEF	62.8	63.9	↑ 1.1	↑ 1.8%	6,500
	PAN	35	35.5	↑ 0.5	↑ 1.4%	26,700
	DL1	35.5	35.4	↓ -0.1	↓ -0.3%	23,300
Ngân hàng	VCB	48.1	48	↓ -0.1	↓ -0.2%	2,102,030
	CTG	23.5	23.5	⇒ 0.0	⇒ 0.0%	3,331,870
	BID	24.9	24.85	↓ -0.1	↓ -0.2%	1,856,030
Nhựa	BMP	91.5	92.2	↑ 0.7	↑ 0.8%	714,710
	NTP	77	78.9	↑ 1.9	↑ 2.5%	101,600
	AAA	31.9	31.15	↓ -0.8	↓ -2.4%	1,145,740
Thép	HPG	41.6	42.25	↑ 0.7	↑ 1.6%	7,172,100
	HSG	25.2	25.85	↑ 0.7	↑ 2.6%	5,645,430
	TVN	7.6	7.6	⇒ 0.0	⇒ 0.0%	800

Cập nhật ngày 06/12/2017

Ngày 06/12/2017

**ĐẦU TƯ THEO NHÓM NGÀNH**

Ngành	Biến động tuần (%)	Cổ phiếu nổi bật	Thông tin cập nhật
Bất động sản	↓ -2.73%	VIC, PDR, DIG, DXG, SCR	Thị trường BĐS đã đi quá nửa năm 2017 với nhiều chuyển biến tích cực.
Cao su	↑ 4.44%	CSM, DRC, SRC	Giá bán sản phẩm sụt giảm do áp lực cạnh tranh tăng cao.
Chứng khoán	↑ 3.85%	HCM, SSI, VND	Triển vọng nâng hạng TTCK Việt Nam – yếu tố tạo kỳ vọng.
Công nghệ	↓ -2.16%	FPT, CMG, ELC	Theo dự báo của NASSCOM, nhu cầu phần mềm thế giới sẽ tăng trưởng từ 15-20% trong giai đoạn 2016-2020.
Dầu khí	↑ 4.48%	GAS, PVC, PVD, PVS	Ngành Dầu khí tiếp tục chịu ảnh hưởng tiêu cực từ diễn biến giá dầu.
Dịch vụ	↑ 0.87%	PAN, SKG, VNG, DSN	Dự báo năm 2017, tổng thu du lịch ước đạt 480.000 tỷ đồng (+20%).
Dược phẩm	↑ 2.06%	DCL, DHG, DMC, IMP	Theo dự báo của BMI ngành dược sẽ tiếp tục đạt mức tăng trưởng với hai con số trong giai đoạn 5 năm tới khoảng 11,8%.
VLXD	↓ -1.36%	HT1, BCC	Cuộc đua giành thị phần tiêu thụ xi măng sẽ khốc liệt.
Khoáng sản	↓ -1.85%	NBC, TC6, TCS, TDN	Ngành khoáng sản hiện nay vẫn còn gặp nhiều khó khăn.
Năng lượng	↑ 1.14%	BTP, PPC, VSH, NT2	Kỳ vọng tăng trưởng mạnh mẽ từ ngành thủy điện.
Ngân hàng	↓ -1.63%	VCB, BID, CTG, MBB, SHB	Triển vọng ngành ngân hàng thể hiện từ dự báo KQKD khả quan.
Nhựa	↓ -5.71%	BMP, NTP, AAA	Từ 01/01/2017, hạt nhựa PP nhập khẩu sẽ bị áp thuế 3% thay vì 1% làm giảm biên lợi nhuận gộp.
Thép	↑ 6.37%	HPG, HSG, VGS, NKG	Thép phục hồi mạnh, nhưng triển vọng không chắc chắn.
Thủy sản	↑ 2.58%	FMC, HVG, IDI, VHC	Ngành Thủy sản sẽ vẫn gặp nhiều khó khăn trong năm 2017.
Xây dựng	↓ -9.62%	CTD, PXS, VCG, VNE	Ngành xây dựng Việt Nam gần đây ghi nhận kỉ lục tăng trưởng kép 19%.
Phân bón	↓ -1.06%	FMC, HVG, IDI, VHC	Ngành Phân bón đang trong giai đoạn khó khăn khi chịu áp lực cạnh tranh từ phân bón nhập khẩu cũng như nạn phân bón giả.

Cập nhật ngày 06/12/2017

Ngày 06/12/2017

**GIÁ CẢ HÀNG HÓA THẾ GIỚI**

Năng lượng	Giá hiện tại	Thay đổi				Thời gian cập nhật
		1 Ngày	1 Tuần	1 Tháng	1 Năm	
Crude Oil	57.5727 ↓	-0.23% ↑	0.48% ↑	0.66% ↑	15.69%	06/12/2017
Brent	62.9059 ↓	-0.10% ↓	-0.29% ↓	-1.20% ↑	18.73%	06/12/2017
Natural gas	2.9319 ↑	0.82% ↓	-7.77% ↓	-6.98% ↓	-18.63%	06/12/2017
Gasoline	1.7044 ↓	-0.84% ↓	-1.54% ↓	-6.12% ↑	13.00%	06/12/2017
Heating oil	1.9066 ↓	-0.44% ↓	-0.82% ↓	-0.81% ↑	17.79%	06/12/2017
Ethanol	1.35 →	0.00% ↓	-0.15% ↓	-8.04% ↓	-18.03%	06/12/2017

Kim loại	Giá hiện tại	Thay đổi				Thời gian cập nhật
		1 Ngày	1 Tuần	1 Tháng	1 Năm	
Gold	1268.02 ↑	0.21% ↓	-1.19% ↓	-0.57% ↑	8.03%	06/12/2017
Silver	16.1571 ↑	0.31% ↓	-2.25% ↓	-4.69% ↓	-5.51%	06/12/2017
Platinum	914.2 ↓	-0.17% ↓	-2.38% ↓	-0.90% ↓	-2.33%	06/12/2017
Palladium	985.15 ↑	0.25% ↓	-2.80% ↓	-0.76% ↑	34.44%	06/12/2017

Nông nghiệp	Giá hiện tại	Thay đổi				Thời gian cập nhật
		1 Ngày	1 Tuần	1 Tháng	1 Năm	
Wool	1,676.00 →	0.00% ↓	-0.42% ↑	6.21% ↑	22.69%	06/12/2017
Tea	3.28 →	0.00% ↓	-11.83% →	0.00% ↓	-0.30%	06/12/2017
Soybeans	1009.8737 ↑	0.32% ↑	1.79% ↑	2.46% ↓	-3.69%	06/12/2017
Wheat	404.2006 ↓	-0.49% ↓	-2.87% ↓	-5.31% ↑	4.74%	06/12/2017
Cotton	74.96 ↓	-0.09% ↑	1.43% ↑	8.87% ↑	3.55%	06/12/2017
Rice	12.2584 ↓	-0.26% ↓	-0.29% ↑	9.65% ↑	23.39%	06/12/2017
Cheese	1.638 ↑	0.99% ↓	-6.83% ↓	-6.02% ↓	-7.30%	06/12/2017
Palm Oil	2455 ↓	-0.04% ↓	-0.53% ↓	-11.02% ↓	-23.28%	06/12/2017
Milk	15.45 ↑	0.19% ↑	1.31% ↓	-6.19% ↓	-8.74%	06/12/2017
Cocoa	1885 ↓	-5.84% ↓	-5.76% ↓	-8.88% ↓	-15.51%	06/12/2017
Rubber	195.9 ↓	-1.46% ↑	3.16% ↑	0.51% ↓	-15.56%	06/12/2017
Orange Juice	162.05 ↑	0.15% ↓	-1.97% ↑	1.03% ↓	-25.32%	06/12/2017
Coffee	126.5 ↑	0.44% ↓	-0.75% ↑	0.32% ↓	-8.47%	06/12/2017
Lumber	422.5 ↓	-2.31% ↓	-0.87% ↓	-8.47% ↑	27.49%	06/12/2017

Công nghiệp	Giá hiện tại	Thay đổi				Thời gian cập nhật
		1 Ngày	1 Tuần	1 Tháng	1 Năm	
Live Cattle	116.5 ↑	0.06% ↓	-2.70% ↓	-7.10% ↑	5.99%	06/12/2017
Bitumen	2512 ↑	1.70% ↓	-1.49% ↑	4.32% ↑	31.11%	06/12/2017
Steel	4400 ↑	3.53% ↑	9.48% ↑	21.38% ↑	45.94%	06/12/2017
Cobalt	68250 →	0.00% ↑	11.43% ↑	12.35% ↑	129.80%	06/12/2017

(Nguồn: ASEANSC tổng hợp, tradingeconomics.com)

Ngày 06/12/2017

**DANH MỤC CỦA CANSLIM**
**CÁC KHUYẾN NGHỊ CÒN MỞ TRẠNG THÁI**

Mã CP	Mua Bán	Trạng thái	Giá mua/Bán	Giá hiện tại	Giá mục tiêu	Lãi lỗ tiềm năng	Lãi lỗ ghi nhận	Ngày mở TT	Ghi chú
* PGC	Mua	Mở	13.5	15.0	24.1	↑ 78.5%	↑ 10.7%	04/05/2017	
* NTL	Mua	Mở	9.6	10.0	12.0	↑ 25.0%	↑ 4.2%	14/11/2017	
* DVN	Mua	Mở	16.1	17.0	28.0	↑ 73.9%	↑ 5.6%	14/11/2017	
Trung bình:							↑ 6.8%		

**CÁC KHUYẾN NGHỊ ĐÃ ĐÓNG TRONG THÁNG**

Mã CP	Mua Bán	Trạng thái	Giá mua/Bán	Giá hiện tại	Giá mục tiêu	Lãi lỗ tiềm năng	Lãi lỗ ghi nhận	Ngày mở TT	Ngày đóng TT
VNM	Mua	Đóng	115.0	138.0	140.0	↑ 21.7%	↑ 20.0%	27/01/2016	17/03/2016
BTP	Mua	Đóng	11.4	15.8	15.3	↑ 34.2%	↑ 38.6%	16/02/2016	25/03/2016
INN	Mua	Đóng	36.0	49.8	49.0	↑ 36.1%	↑ 38.3%	19/01/2016	13/04/2016
KBC	Mua	Mở	13.1	15.0	15.5	↑ 18.3%	↑ 14.5%	26/04/2016	08/06/2016
BPC	Mua	Mở	12.4	17.5	20.0	↑ 61.3%	↑ 41.1%	20/01/2016	08/06/2016
PMC	Mua	Mở	49.0	60.7	72.4	↑ 47.8%	↑ 23.9%	26/04/2016	08/06/2016
* BCC	Mua	Mở	14.8	19.1	18.4	↑ 24.3%	↑ 29.1%	19/12/2016	20/02/2017
* HVT	Mua	Mở	19.5	27.8	25.0	↑ 28.2%	↑ 42.6%	19/12/2016	16/03/2017
* NLG	Mua	Mở	21.8	26.8	27.8	↑ 27.5%	↑ 22.7%	19/12/2016	16/03/2017
* VNM	Mua	Mở	124.6	151.7	150.0	↑ 20.4%	↑ 21.7%	20/12/2016	29/05/2017
Trung bình:							↑ 31.0%		

(Cập nhật ngày 31/07/2017)

**NHẬN ĐỊNH CỦA ASEANSC**

Chúng tôi cho rằng thị trường điều chỉnh là cơ hội để các nhà đầu tư cơ cấu lại danh mục và mua lại những cổ phiếu cơ bản tốt. Chúng tôi đánh giá thị trường có những rủi ro nhất định trong ngắn hạn, nhưng sẽ sớm hồi phục và tiếp tục tăng trưởng ngay trong quý III và quý IV năm nay, vì lực đẩy của nền kinh tế đang còn rất mạnh. Chính phủ mới đang thể hiện quyết tâm cải cách, thu hút nhiều sự quan tâm của các NĐT trên toàn cầu. Một số cổ phiếu nhà đầu tư lên theo dõi: PGC (triển vọng tốt); VGT (triển vọng tốt); CSV (nhà máy đã khấu hao hết, tiết kiệm được gần 80 tỷ mỗi năm); VGS (giá thép phục hồi); IJC (triển vọng tốt); NTL (dự kiến lợi nhuận đột biến từ bán dự án); PVD (giá dầu phục hồi); SHB (lợi nhuận tăng trưởng mạnh); SCR (triển vọng tốt); DCM, DPM (ngành phân bón dự kiến hưởng lợi từ hoàn thuế GTGT); VJC (dự kiến tăng giá vé máy bay); PNJ (tăng trưởng nhanh nhờ việc mở rộng mạng lưới bán lẻ).

Ngày 06/12/2017

**BÁO CÁO CÔNG TY (CÁC BÁO CÁO PHÁT HÀNH GẦN NHẤT)**

Tên công ty	Ngày phát hành	Khuyến nghị	Giá mục tiêu	Chi tiết
IJC	15/11/2017	<b>Mua [+30%]</b>	12.000 đồng/cổ phiếu	Tài xuống
NTL	14/11/2017	<b>Mua [+24%]</b>	12.000 đồng/cổ phiếu	Tài xuống
VPB	17/08/2017	<b>Mua [+26%]</b>	49.200 đồng/cổ phiếu	Tài xuống
DRC	27/07/2017	<b>Bán [-21%]</b>	21.300 đồng/cổ phiếu	Tài xuống
LTG	26/07/2017	<b>Bán [-19%]</b>	44.400 đồng/cổ phiếu	Tài xuống
VGC	27/06/2017	<b>Nắm giữ [-8%]</b>	17.400 đồng/cổ phiếu	Tài xuống
LIC	31/05/2017	<b>Không đánh giá</b>		N/A Tài xuống
VGC	25/05/2017	<b>Mua [+41%]</b>	24.100 đồng/cổ phiếu	Tài xuống
CTF	23/05/2017	<b>Nắm giữ [+9%]</b>	13.100 đồng/cổ phiếu	Tài xuống
CDN	22/05/2017	<b>Mua [+29%]</b>	30.800 đồng/cổ phiếu	Tài xuống
DP2	19/05/2017	<b>Không đánh giá</b>		N/A Tài xuống
DVN	18/05/2017	<b>Mua [+282%]</b>	39.700 đồng/cổ phiếu	Tài xuống
CSV	10/05/2017	<b>Mua [+69%]</b>	50.700 đồng/cổ phiếu	Tài xuống
TRC	09/05/2017	<b>Nắm giữ [+8%]</b>	31.700 đồng/cổ phiếu	Tài xuống
PGC	28/04/2017	<b>Mua [+81%]</b>	24.100 đồng/cổ phiếu	Tài xuống
TMT	21/04/2017	<b>Nắm giữ [+3%]</b>	13.300 đồng/cổ phiếu	Tài xuống
VTG	23/03/2017	<b>Mua [+29%]</b>	14.400 đồng/cổ phiếu	Tài xuống
DIG	23/03/2017	<b>Nắm giữ [+0%]</b>	9.100 đồng/cổ phiếu	Tài xuống
TMT	20/03/2017	<b>Mua [+42%]</b>	18.000 đồng/cổ phiếu	Tài xuống
CMC	20/03/2017	<b>Mua [+160%]</b>	13.500 đồng/cổ phiếu	Tài xuống

Khuyến nghị	Diễn giải
Kỳ vọng 12 tháng	
<b>Mua</b>	Nếu giá mục tiêu cao hơn giá thị trường trên 15%
<b>Nắm giữ</b>	Nếu giá mục tiêu so với giá thị trường từ -15% đến 15%
<b>Bán</b>	Nếu giá mục tiêu thấp hơn giá thị trường dưới -15%

 Vui lòng xem chi tiết tại: <https://www.aseansc.com.vn/trung-tam-phan-tich/bao-cao-cong-ty>

Ngày 06/12/2017

## BÁO CÁO CẬP NHẬT NGÀNH (CÁC BÁO CÁO PHÁT HÀNH GẦN NHẤT)

Tên báo cáo	Chi tiết
Báo cáo cập nhật ngành Xi măng – Quý 2/2017	Tài xuống
Báo cáo cập nhật ngành Chứng khoán – Quý 2/2017	Tài xuống
Báo cáo triển vọng ngành 2017 - ASEANSC	Tài xuống
Báo cáo cập nhật ngành Bất động sản – Tháng 6/2016	Tài xuống
Báo cáo cập nhật ngành Sản xuất thép – Tháng 6/2016	Tài xuống
Báo cáo cập nhật ngành Ngân hàng – Tháng 5/2016	Tài xuống
Báo cáo cập nhật ngành Dịch vụ du lịch – Tháng 5/2016	Tài xuống
Báo cáo cập nhật ngành Thủy sản – Tháng 4/2016	Tài xuống
Báo cáo cập nhật ngành Dược phẩm – Tháng 4/2016	Tài xuống
Báo cáo cập nhật ngành Khu công nghiệp – Tháng 3/2016	Tài xuống
Báo cáo cập nhật ngành Chứng khoán – Tháng 3/2016	Tài xuống
Báo cáo cập nhật ngành Cảng biển – Tháng 3/2016	Tài xuống
Báo cáo cập nhật ngành Cao su tự nhiên – Tháng 2/2016	Tài xuống
Báo cáo cập nhật ngành Nhiệt điện – Tháng 2/2016	Tài xuống
Báo cáo cập nhật ngành Xi măng – Tháng 2/2016	Tài xuống

Vui lòng xem chi tiết tại: <https://www.aseansc.com.vn/trung-tam-phan-tich/bao-cao-nganh>

**BÁO CÁO PHÂN TÍCH KỸ THUẬT (CÁC BÁO CÁO PHÁT HÀNH GẦN NHẤT)**

Tên báo cáo	Chi tiết
Báo cáo phân tích kỹ thuật – LIX, LM8, LSS, MBB (18/10/2017)	Tài xuống
Báo cáo phân tích kỹ thuật – LCG, LDG, LHG, BCC (13/10/2017)	Tài xuống
Báo cáo phân tích kỹ thuật – DCM (25/08/2017)	Tài xuống
Báo cáo phân tích kỹ thuật – SHB (23/08/2017)	Tài xuống
Báo cáo phân tích kỹ thuật – NTL (28/07/2017)	Tài xuống
Báo cáo phân tích kỹ thuật – PVD (24/07/2017)	Tài xuống
Báo cáo phân tích kỹ thuật – HUT (21/07/2017)	Tài xuống
Báo cáo phân tích kỹ thuật – VGS (20/07/2017)	Tài xuống
Báo cáo phân tích kỹ thuật – KDC, KDH, KMR, KLF (18/07/2017)	Tài xuống
Báo cáo phân tích kỹ thuật – IVS, ITA, ITD, KBC (17/07/2017)	Tài xuống
Báo cáo phân tích kỹ thuật – HT1, HTI, HVG, IDI (13/07/2017)	Tài xuống
Báo cáo phân tích kỹ thuật – HNG, HPG, HQC, HSG (12/07/2017)	Tài xuống
Báo cáo phân tích kỹ thuật – HBC, HCM, HDC, HHS (11/07/2017)	Tài xuống
Báo cáo phân tích kỹ thuật – HAG, HAH, HAI, HAR (10/07/2017)	Tài xuống
Báo cáo phân tích kỹ thuật – FMC, FPT, GAS, GMD (06/07/2017)	Tài xuống
Báo cáo phân tích kỹ thuật – EIB, ELC, FCM, FLC (05/07/2017)	Tài xuống
Báo cáo phân tích kỹ thuật – DPM, DQC, DRC, DXG (04/07/2017)	Tài xuống
Báo cáo phân tích kỹ thuật – DHM, DIC, DRH, DLG (03/07/2017)	Tài xuống
Báo cáo phân tích kỹ thuật – DCM, DCL, DCS, DIG (30/06/2017)	Tài xuống
Báo cáo phân tích kỹ thuật – DBC, EVE, FCN, FIT (29/06/2017)	Tài xuống
Báo cáo phân tích kỹ thuật – CSM, CCL, CNG, CLL (28/06/2017)	Tài xuống
Báo cáo phân tích kỹ thuật – CMG, CTD, CTG, CVT (26/06/2017)	Tài xuống
Báo cáo phân tích kỹ thuật – BMI, BVS, BVH, BTP (23/06/2017)	Tài xuống
Báo cáo phân tích kỹ thuật – BHS, BCG, CEO, CII (22/06/2017)	Tài xuống
Báo cáo phân tích kỹ thuật – AAA, ACB, BID, BIC (21/06/2017)	Tài xuống
Báo cáo phân tích kỹ thuật – VTO, TNG, VIX, MBS (20/06/2017)	Tài xuống
Báo cáo phân tích kỹ thuật – VNE, VNM, VSC, VSH (19/06/2017)	Tài xuống
Báo cáo phân tích kỹ thuật – VIS, VHG, VIC, VIP (16/06/2017)	Tài xuống
Báo cáo phân tích kỹ thuật – VCG, VGS, VND, VKC (15/06/2017)	Tài xuống
Báo cáo phân tích kỹ thuật – TIG, TVS, VCB, VHC (14/06/2017)	Tài xuống
Báo cáo phân tích kỹ thuật – TCL, TCM, TDH, TSC (13/06/2017)	Tài xuống
Báo cáo phân tích kỹ thuật – SVC, SCR, VNS, TLH (12/06/2017)	Tài xuống
Báo cáo phân tích kỹ thuật – SHS, SRC, SJS, STB (09/06/2017)	Tài xuống

 Vui lòng xem chi tiết tại: <https://www.aseansc.com.vn/trung-tam-phan-tich/bao-cao-phan-tich-ky-thuat>

Ngày 06/12/2017

**LỊCH SỰ KIỆN CHỨNG KHOÁN NỔI BẬT**

Ngày GDKHQ	Ngày ĐKCC	Ngày TH	Mã CK	Sàn	Nội dung sự kiện	Giá HT	Thay đổi
06/12/2017	07/12/2017	18/12/2017	HAS	HOSE	Trả cổ tức đợt 1/2017 bằng tiền, 500 đồng/CP	8.7	-0.65 (-6.95%)
06/12/2017	07/12/2017	n/a	MTG	UPCoM	Hợp ĐHCĐ bất thường năm 2017	3.4	-0.6 (-15%)
06/12/2017	07/12/2017	n/a	TVA	UPCoM	Thực hiện quyền mua cổ phiếu phát hành thêm, tỷ lệ 1:3, giá 10.000 đồng/CP	33	0 (0%)
06/12/2017	07/12/2017	#REF!	HID	HOSE	Hợp ĐHCĐ bất thường năm 2017	n/a	n/a
n/a	n/a	06/12/2017	LHG	HOSE	Giao dịch bổ sung - 1,300,521 CP	17.5	0 (0%)
07/12/2017	08/12/2017	22/12/2017	SBM	UPCoM	Trả cổ tức đợt 1/2017 bằng tiền, 1,000 đồng/CP	30	0 (0%)
07/12/2017	08/12/2017	n/a	AMD	HOSE	Thực hiện quyền mua cổ phiếu phát hành thêm, tỷ lệ 1:1.568, giá 10.000 đồng/CP	-0.24 (-2.74%)	-0.24 (-2.74%)
n/a	n/a	07/12/2017	TLD	HOSE	Giao dịch lần đầu - 18,000,000 CP	n/a	n/a
07/12/2017	08/12/2017	14/12/2017	VNF	HNX	Lấy ý kiến CĐ bằng VB	55	5 (10%)
07/12/2017	08/12/2017	22/12/2017	ADP	UPCoM	Trả cổ tức đợt 3/2017 bằng tiền, 400 đồng/CP	n/a	n/a
07/12/2017	08/12/2017	05/01/2018	HTC	HNX	Trả cổ tức đợt 2/2017 bằng tiền, 500 đồng/CP	n/a	n/a
07/12/2017	08/12/2017	n/a	L18	HNX	Thưởng cổ phiếu, tỷ lệ 38%	14.8	0.7 (4.96%)
07/12/2017	08/12/2017	n/a	L18	HNX	Trả cổ tức bằng cổ phiếu, tỷ lệ 12%	n/a	n/a
07/12/2017	08/12/2017	25/12/2017	GLT	HNX	Trả cổ tức đợt 1/2017 bằng tiền, 1,800 đồng/CP	70	-4 (-5.41%)
08/12/2017	11/12/2017	28/12/2017	PPC	HOSE	Trả cổ tức năm 2017 bằng tiền, 1,200 đồng/CP	23.4	-0.7 (-2.9%)
08/12/2017	11/12/2017	27/12/2017	GND	UPCoM	Trả cổ tức đợt 1/2017 bằng tiền, 700 đồng/CP	24	2.7 (12.68%)
n/a	n/a	08/12/2017	DAG	HOSE	Giao dịch bổ sung - 2,094,202 CP	13.8	0 (0%)
08/12/2017	11/12/2017	13/12/2017	BWS	UPCoM	Lấy ý kiến CĐ bằng VB	31.7	0 (0%)
08/12/2017	11/12/2017	n/a	HDA	HNX	Hợp ĐHCĐ bất thường năm 2017	10	0.3 (3.09%)
08/12/2017	11/12/2017	05/01/2018	HDA	HNX	Trả cổ tức năm 2016 bằng tiền, 1,200 đồng/CP	10	0.3 (3.09%)
08/12/2017	11/12/2017	n/a	CBS	UPCoM	Trả cổ tức bằng cổ phiếu, tỷ lệ 40%	22	0 (0%)
08/12/2017	11/12/2017	16/01/2018	CBS	UPCoM	Trả cổ tức năm 2016 - 2017 bằng tiền, 1,200 đồng/CP	22	0 (0%)

Cập nhật ngày 06/12/2017

**ĐIỀU KIỆN SỬ DỤNG BẢN TIN VÀ KHUYẾN CÁO**

Điều kiện sử dụng bản tin: Bản tin nhận định thị trường này được Công ty Cổ phần Chứng khoán ASEAN cung cấp cho một bộ phận khách hàng nhất định có mở tài khoản tại Công ty. Mọi sự cung cấp khi chưa được sự đồng ý của Công ty đều bị coi là vi phạm bản quyền.

Khuyến cáo: Nội dung trong bản tin này được Công ty Cổ phần Chứng khoán ASEAN tổng hợp và phân tích từ các nguồn thông tin đại chúng được xem là đáng tin cậy và chỉ đơn thuần phục vụ mục đích tham khảo. Công ty không chịu trách nhiệm với bất kỳ quyết định mua hay bán khi khách hàng sử dụng các thông tin trên.