

BẢN TIN THỊ TRƯỜNG

Ngày 21/03/2018

ASEANSC RESEARCH



VN-INDEX TĂNG GẦN 10 ĐIỂM, TIẾP CẬN MỐC 1.170

NHẬN ĐỊNH CỦA ASEANSC:

Dưới sự hỗ trợ từ nhóm vốn hóa lớn, VN-Index tiếp tục kiểm tra mốc kháng cự gần nhất 1.170 điểm. Trong khi đó, đà tăng của nhóm ngân hàng đang chững lại. Thanh khoản phiên hôm nay tiếp tục nằm dưới mức trung bình của 30 phiên gần nhất. Về phía nhà đầu tư nước ngoài, họ quay lại mua ròng hơn 208 tỷ đồng trên HOSE và mua ròng hơn 22,5 tỷ đồng trên HNX.

Chúng tôi cho rằng trạng thái giằng co sẽ duy trì trong phiên tới khi Vn-Index tiếp cận vùng đỉnh gần nhất và kích bán cho nhịp điều chỉnh ngắn hạn tại vùng này cần được tính đến khi động lực tăng điểm ở nhóm cổ phiếu vốn hóa lớn và cổ phiếu ngân hàng là không còn cao. Khuyến nghị nhà đầu tư ngắn hạn nên hạn chế giải ngân mới và chốt lời dần các mã đã tăng mạnh.

Vùng kháng cự gần nhất của VN-Index được dự báo nằm tại 1.170 - 1.180 điểm. Tỷ trọng danh mục đề nghị theo công thức Kelly: 30% cash/ 70% stocks.

II. TIN KINH TẾ TRONG NƯỚC NỔI BẬT

Ngày 21/03: Tỷ giá trung tâm ở mức 22.459 đồng, tăng 9 đồng so với phiên trước đó

Tỷ giá trung tâm ngày 21/3 được Ngân hàng Nhà nước công bố ở mức 22.459 đồng, tăng 9 đồng so với mức công bố sáng qua. Trong khi đó, giá USD tại một số ngân hàng thương mại sáng nay tiếp tục được điều chỉnh tăng. Cụ thể, ba ngân hàng BIDV, Eximbank và DongABank cùng tăng 5 đồng ở mỗi chiều so với giá khảo sát sáng qua, lên mức 22.735-22.805 đồng.

Sáng ngày 21/03: Giá vàng SJC ở mức 36,60 - 36,68 triệu đồng/lượng

Theo niêm yết giá vàng SJC tại Công ty VBĐQ Sài Gòn sáng nay (21/3), giá mua vàng đang ở mức 36,60 triệu đồng/lượng; giá bán ra là 36,68 triệu đồng/lượng, giảm 10.000 đồng/lượng so với phiên trước trong khi chênh lệch giá mua – bán giữ nguyên 200.000 đồng/lượng. Hiện giá vàng giao ngay đã giảm về mức 1.311 USD/oz; Giá vàng hợp đồng kỳ hạn giao tháng 4 giảm tương ứng về mức 1.310 USD/oz. Quy đổi giá vàng thế giới theo tỷ giá ngoại tệ ngày hôm nay, tương đương triệu 35,47 đồng/lượng, thấp hơn giá vàng SJC 1,21 triệu đồng/lượng.

III. TIN QUỐC TẾ NỔI BẬT

Ngày 20/03: Chỉ số Dow Jones tăng 0.47%, lên 24,727.27 điểm

Kết thúc phiên giao dịch ngày thứ Ba, chỉ số Dow Jones tiến 116.36 điểm (tương đương 0.47%) lên 24,727.27 điểm, chỉ số S&P 500 nhích 4.02 điểm (tương đương 0.15%) lên 2,716.94 điểm và chỉ số Nasdaq Composite cộng 20.06 điểm (tương đương 0.27%) lên 7,364.30 điểm.

Ngày 20/03: Dầu WTI tăng 2.2%, lên 63.40 USD/thùng

Kết thúc phiên giao dịch ngày thứ Ba, hợp đồng dầu thô ngọt nhẹ WTI giao tháng 4 trên sàn Nymex tiến 1.34 USD (tương đương 2.2%) lên 63.40 USD/thùng. Hợp đồng dầu Brent giao tháng 5 trên sàn Luân Đôn cộng 1.37 USD (tương đương 2.1%) lên 67.42 USD/thùng.

I. THÔNG TIN DOANH NGHIỆP

VGC: Phó TGĐ đăng ký bán 100.000 cp

Tổng công ty Viglacera – CTCP (VGC): Ông Nguyễn Minh Tuấn, Phó TGĐ, đăng ký bán 100.000 cp trong tổng số 518.000 cp (tỷ lệ 0,12%) đang sở hữu. Giao dịch dự kiến thực hiện từ 22/3 đến 20/4/2018.

SC5: Thư ký HĐQT đăng ký mua 140.000 cp

CTCP Xây dựng số 5 (SC5): Ông Trần Minh Hải, Thư ký HĐQT, đăng ký mua 140.000 cp. Trước giao dịch ông Hải sở hữu 188.774 cp (tỷ lệ 1,26%). Giao dịch dự kiến thực hiện từ 23/3 đến 10/4/2018.

PTT: Nhà đầu tư cá nhân đăng ký mua 1.531.800 cp

CTCP Vận tải Dầu khí Đông Dương (PTT): Ông Nguyễn Hồng Hiệp, nhà đầu tư cá nhân, đăng ký mua 1.531.800 cp. Trước giao dịch ông Hiệp sở hữu 492.900 cp (tỷ lệ 4,929%). Giao dịch dự kiến thực hiện từ 13/3 đến 14/3/2018.

STT: cha Thành viên HĐQT đăng ký mua 650.000 cp

CTCP Vận chuyển Sài Gòn Tourist (STT): Ông Shimabukuro Yoshihiko, cha Thành viên HĐQT, đăng ký mua 650.000 cp. Trước giao dịch ông Yoshihiko không sở hữu cổ phiếu nào. Giao dịch dự kiến thực hiện từ 22/3 đến 20/4/2018.

TỔNG QUAN TTCK QUỐC TẾ

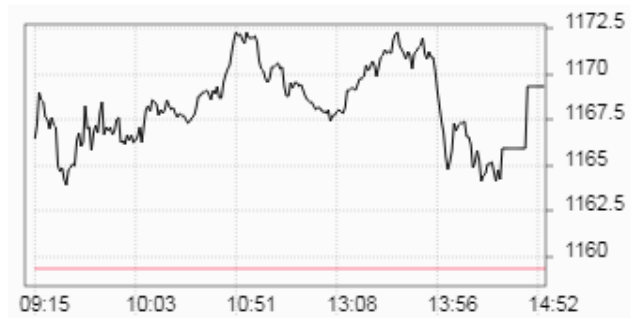
KHU VỰC	CHỈ SỐ	+/-	ĐIỂM
MỸ	Dow Jones	↑ 116.36	24,727.27
	S&P 500	↑ 20.06	7,364.30
	Nasdaq	↑ 4.02	2,716.94
	FTSE 100	↑ 18.34	7,061.27
CHÂU ÂU	DAX	↑ 90.31	12,307.33
	CAC 40	↑ 29.59	5,252.43
	Nikkei 225	↓ -99.93	21,380.97
CHÂU Á	Hang Seng	↑ 346.52	31,896.45
	Shanghai	↑ 9.68	3,300.32

(Nguồn: ASEANSC tổng hợp)

Cập nhật ngày 21/03/2018

TỔNG HỢP DIỄN BIẾN THỊ TRƯỜNG
TỔNG QUAN THỊ TRƯỜNG - CHỈ SỐ VN-INDEX

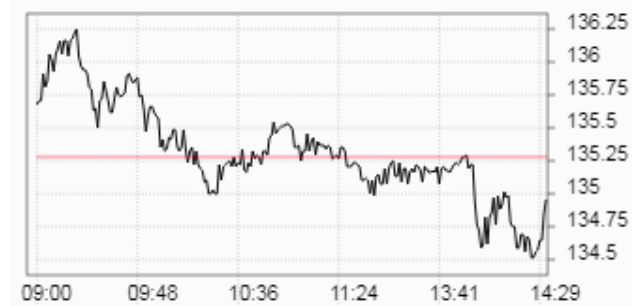
Thay đổi (điểm)	↑	+9,97/+0,86%
Giá trị (điểm)	↑	1,169.36
Khối lượng (cp)		237,674,937
Giá trị (tỷ đồng)		7,321.79
Số cp tăng giá	↑	149
Số cp giảm giá	↓	135
Số cp đứng giá	→	71

DIỄN BIẾN THỊ TRƯỜNG - CHỈ SỐ VN-INDEX


Mã	Mở	Đóng	Cao	Thấp	KL	Thay đổi
LBM	35	36.8	36.8	35	3,520	↑ 7.0%
L10	17.4	17.7	17.7	17.4	12,880	↑ 7.0%
SGT	7	7.1	7.1	6.9	37,460	↑ 7.0%
ROS	139	155.8	155.8	135.6	1,694,630	↑ 6.9%
TDW	20.9	20.9	20.9	20.9	10	↑ 6.9%

TỔNG QUAN THỊ TRƯỜNG - CHỈ SỐ HNX-INDEX

Thay đổi (điểm)	↓	-0,32/-0,24%
Giá trị (điểm)	↓	134.96
Khối lượng (cp)		69,304,768
Giá trị (tỷ đồng)		1,268.08
Số cp tăng giá	↑	81
Số cp giảm giá	↓	94
Số cp đứng giá	→	204

DIỄN BIẾN THỊ TRƯỜNG - CHỈ SỐ HNX-INDEX


Mã	Mở	Đóng	Cao	Thấp	KL	Thay đổi
V12	11	11	11	11	600	↑ 10.0%
SGC	71.3	71.3	71.3	71.3	200	↑ 9.9%
VCM	15.9	15.9	15.9	15.9	3,400	↑ 9.7%
PJC	33.6	34.1	34.1	28	400	↑ 9.7%
SDU	11.5	11.5	11.5	11.5	100	↑ 9.5%

TỔNG QUAN GD NĐTNN

TỔNG KL (CỔ PHIẾU)	SÀN HCM	SÀN HN
MUA	22,925,787	3,396,745
BÁN	21,399,207	2,876,027
MUA - BÁN	1,526,580	520,718

IV. TỔNG QUAN GD NĐTNN

Ngày 21/03, khối ngoại mua ròng hơn 208 tỷ đồng trên HOSE và mua ròng hơn 22,5 tỷ đồng trên HNX. Cụ thể, trên sàn HOSE, họ đã mua vào hơn 22,9 triệu cổ phiếu (trị giá 1.307 tỷ đồng) và bán ra hơn 21,4 triệu cổ phiếu (trị giá 1.099 tỷ đồng). Trên sàn HNX, họ mua vào gần 3,3 triệu cổ phiếu (trị giá 67,1 tỷ đồng) và bán ra hơn 2,8 triệu cổ phiếu (trị giá 44,6 tỷ đồng).

(Nguồn: ASEANSC tổng hợp...)

TỈ LỆ ẢNH HƯỞNG ĐẾN CHỈ SỐ VN-INDEX

Vốn hóa thị trường (Ngày 20/03/2018):

3,145,730.00 tỷ đồng

Giá trị VN-INDEX (Ngày 20/03/2018):

1,159.39 điểm

Cập nhật ngày 21/03/2018

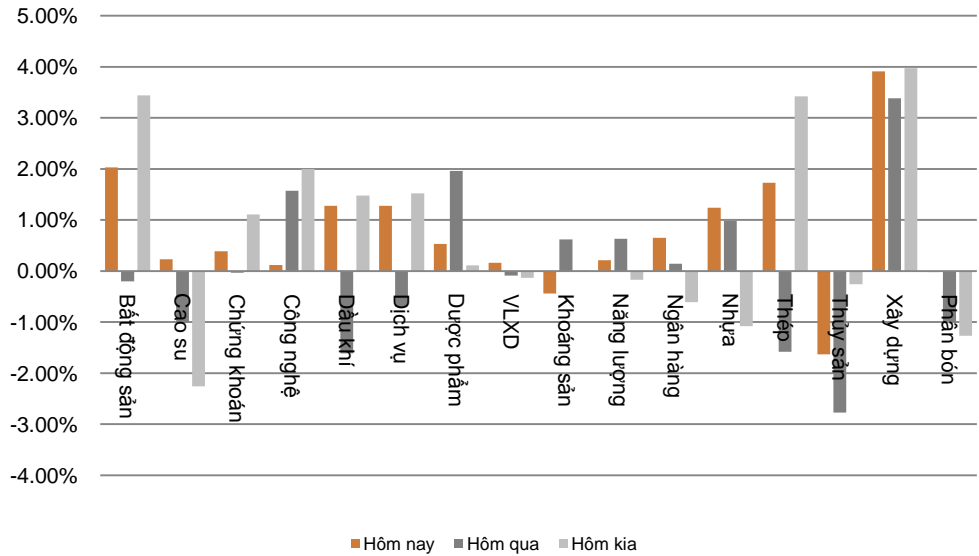
Mã CK	Tỷ lệ ảnh hưởng	KL niêm yết	Giá tham chiếu	Giá khớp	+/-	%	KL khớp	Điểm ảnh hưởng
VNM	9.6%	1,451,453,429	209	209	0.0	0.0%	907,550	0.00
VIC	8.7%	2,637,707,954	104.2	108	3.8	3.7%	3,520,200	3.70
VCB	8.5%	3,597,768,575	74	73.5	-0.5	-0.7%	2,952,180	-0.67
GAS	7.7%	1,913,950,000	126	127.2	1.2	1.0%	621,450	0.84
BID	4.6%	3,418,715,334	42.5	43.5	1.0	2.4%	1,606,790	1.26
SAB	4.6%	641,281,186	226	226	0.0	0.0%	106,190	0.00
CTG	4.3%	3,723,404,556	36	36.2	0.2	0.6%	8,752,910	0.28
MSN	3.7%	1,157,373,974	100.5	102.4	1.9	1.9%	901,320	0.81
PLX	3.5%	1,293,878,081	85.5	86.9	1.4	1.6%	1,797,680	0.67
VRE	3.2%	1,901,078,733	52.8	51.5	-1.3	-2.5%	3,173,550	-0.91
HPG	3.0%	1,517,079,000	61.5	63	1.5	2.4%	4,866,590	0.84
VJC	2.9%	451,343,284	204.9	203	-1.9	-0.9%	916,790	-0.32
VPB	2.8%	1,332,689,035	65.4	65	-0.4	-0.6%	2,369,060	-0.20
ROS	2.2%	472,999,999	145.7	155.8	10.1	6.9%	1,694,630	1.76
MBB	2.1%	1,815,505,363	36.4	36.8	0.4	1.1%	6,529,480	0.27
BVH	1.9%	680,471,434	86.1	90	3.9	4.5%	585,540	0.98
NVL	1.7%	642,828,788	83	81.5	-1.5	-1.8%	2,824,040	-0.36
HDB	1.4%	980,999,979	44	43.5	-0.5	-1.1%	2,119,630	-0.18
MWG	1.2%	316,988,437	120	120	0.0	0.0%	433,980	0.00
FPT	1.0%	530,961,105	61.3	61	-0.3	-0.5%	999,470	-0.06

(Nguồn: ASEANSC tổng hợp, Cophieu68, HOSE)

BIẾN ĐỘNG CHỈ SỐ NGÀNH

Ngành	Thay đổi
Bất động sản	↑ 2.03%
Cao su	↑ 0.23%
Chứng khoán	↑ 0.39%
Công nghệ	↑ 0.12%
Dầu khí	↑ 1.28%
Dịch vụ	↑ 1.28%
Dược phẩm	↑ 0.53%
VLXD	↑ 0.16%
Khoáng sản	↓ -0.44%
Năng lượng	↑ 0.21%
Ngân hàng	↑ 0.65%
Nhựa	↑ 1.24%
Thép	↑ 1.73%
Thủy sản	↓ -1.63%
Xây dựng	↑ 3.91%
Phân bón	↓ -0.02%

BIỂU ĐỒ NGÀNH



CHI TIẾT NGÀNH

Ngành	Mã chứng khoán	Giá tham chiếu	Giá khớp	+/-	%	KLGD
Bất động sản	VIC	104.2	108	↑ 3.8	↑ 3.7%	3,520,200
	NVL	83	81.5	↓ -1.5	↓ -1.8%	2,824,040
	KDH	36.4	36.85	↑ 0.5	↑ 1.2%	252,250
Chứng khoán	SSI	41.05	40.95	↓ -0.1	↓ -0.2%	5,884,400
	VCI	100.6	104	↑ 3.4	↑ 3.4%	104,940
	HCM	79	80.1	↑ 1.1	↑ 1.4%	644,360
Dầu khí	GAS	126	127.2	↑ 1.2	↑ 1.0%	621,450
	PLX	85.5	86.9	↑ 1.4	↑ 1.6%	1,797,680
	PVS	24.8	25.5	↑ 0.7	↑ 2.8%	7,384,200
Ngân hàng	VCB	74	73.5	↓ -0.5	↓ -0.7%	2,952,180
	BID	42.5	43.5	↑ 1.0	↑ 2.4%	1,606,790
	CTG	36	36.2	↑ 0.2	↑ 0.6%	8,752,910
Thép	HPG	61.5	63	↑ 1.5	↑ 2.4%	4,866,590
	HSG	23.4	23.6	↑ 0.2	↑ 0.9%	1,434,570
	TVN	11.1	11.1	→ 0.0	→ 0.0%	160,000

Cập nhật ngày 21/03/2018

(Nguồn: ASEANSC tổng hợp;...)

ĐẦU TƯ THEO NHÓM NGÀNH

Ngành	Biến động tuần (%)	Cổ phiếu nổi bật	Thông tin cập nhật
Bất động sản	↑ 3.51%	VIC, PDR, DIG, DXG, SCR	Thị trường BĐS có nhiều chuyển biến tích cực trong năm 2017.
Cao su	↓ -5.00%	CSM, DRC, SRC	Giá bán sẫm lớp sứt giảm do áp lực cạnh tranh tăng cao.
Chứng khoán	↑ 5.07%	HCM, SSI, VND	Triển vọng nâng hạng TTCK Việt Nam – yếu tố tạo kỳ vọng.
Công nghệ	↑ 3.66%	FPT, CMG, ELC	Theo dự báo của NASSCOM, nhu cầu phần mềm thế giới sẽ tăng trưởng từ 15-20% trong giai đoạn 2016-2020.
Dầu khí	↑ 6.70%	GAS, PVC, PVD, PVS	Ngành Dầu khí tiếp tục chịu ảnh hưởng tiêu cực từ diễn biến giá dầu.
Dịch vụ	↓ -0.06%	PAN, SKG, VNG, DSN	Dự báo năm 2017, tổng thu du lịch ước đạt 480.000 tỷ đồng (+20%).
Dược phẩm	↑ 4.25%	DCL, DHG, DMC, IMP	Theo dự báo của BMI ngành dược sẽ tiếp tục đạt mức tăng trưởng với hai con số trong giai đoạn 5 năm tới khoảng 11,8%.
VLXD	↓ -1.24%	HT1, BCC	Cuộc đua giành thị phần tiêu thụ xi măng sẽ khốc liệt.
Khoáng sản	↓ -1.00%	NBC, TC6, TCS, TDN	Ngành khoáng sản hiện nay vẫn còn gặp nhiều khó khăn.
Năng lượng	↑ 2.19%	BTP, PPC, VSH, NT2	Kỳ vọng tăng trưởng mạnh mẽ từ ngành thủy điện.
Ngân hàng	↑ 3.17%	VCB, BID, CTG, MBB, SHB	Triển vọng ngành ngân hàng thể hiện từ dự báo KQKD khả quan.
Nhựa	↓ -1.42%	BMP, NTP, AAA	Từ 01/01/2017, hạt nhựa PP nhập khẩu sẽ bị áp thuế 3% thay vì 1% làm giảm biên lợi nhuận gộp.
Thép	↑ 1.56%	HPG, HSG, VGS, NKG	Thép phục hồi mạnh, nhưng triển vọng không chắc chắn.
Thủy sản	↓ -2.12%	FMC, HVG, IDI, VHC	Ngành Thủy sản sẽ vẫn gặp nhiều khó khăn trong năm 2017.
Xây dựng	↑ 7.45%	CTD, PXS, VCG, VNE	Ngành xây dựng Việt Nam gần đây ghi nhận kỉ lục tăng trưởng kép 19%.
Phân bón	↓ -2.56%	FMC, HVG, IDI, VHC	Ngành Phân bón đang trong giai đoạn khó khăn khi chịu áp lực cạnh tranh từ phân bón nhập khẩu cũng như nạn phân bón giả.

Cập nhật ngày 21/03/2018

GIÁ HÀNG HÓA THẾ GIỚI

Năng lượng	Giá hiện tại	Thay đổi				Thời gian cập nhật
		1 Ngày	1 Tuần	1 Tháng	1 Năm	
Crude Oil	63.9184 ↑	0.62% ↑	4.85% ↑	1.82% ↑	33.04%	21/03/2018
Brent	67.6815 ↑	0.40% ↑	4.31% ↑	1.95% ↑	33.66%	21/03/2018
Natural gas	2.6773 ↑	0.26% ↓	-2.00% ↑	1.61% ↓	-11.11%	21/03/2018
Gasoline	1.971 ↑	0.31% ↑	2.44% ↑	11.64% ↑	23.05%	21/03/2018
Heating oil	1.9575 ↑	0.55% ↑	3.77% ↑	0.28% ↑	30.82%	21/03/2018
Ethanol	1.4683 ↑	0.43% ↓	-3.84% ↓	-1.26% ↓	-4.47%	21/03/2018

Kim loại	Giá hiện tại	Thay đổi				Thời gian cập nhật
		1 Ngày	1 Tuần	1 Tháng	1 Năm	
Gold	1319.05 ↑	0.48% ↓	-0.44% ↓	-0.95% ↑	5.60%	21/03/2018
Silver	16.2917 ↑	0.69% ↓	-1.26% ↓	-1.94% ↓	-6.91%	21/03/2018
Platinum	943.4 ↑	0.31% ↓	-1.58% ↓	-5.04% ↓	-1.63%	21/03/2018
Palladium	984.2 ↑	0.58% ↓	-0.31% ↓	-5.21% ↑	25.12%	21/03/2018

Nông nghiệp	Giá hiện tại	Thay đổi				Thời gian cập nhật
		1 Ngày	1 Tuần	1 Tháng	1 Năm	
Tea	3.28 →	0.00% ↑	3.80% ↑	3.47% ↑	10.44%	21/03/2018
Orange Juice	137.4 ↓	-0.43% ↓	-0.43% ↓	-4.02% ↓	-27.30%	21/03/2018
0	0 →	0.00% →	0.00% →	0.00% →	0.00%	21/03/2018
Soybeans	1034.3735 ↑	0.44% ↑	0.55% ↑	0.21% ↑	3.44%	21/03/2018
Wheat	451.2881 ↓	-0.28% ↓	-8.97% ↑	0.01% ↑	6.88%	21/03/2018
Cotton	83.07 ↓	-0.01% ↓	-0.44% ↑	3.14% ↑	7.41%	21/03/2018
Rice	12.2005 ↓	-0.05% ↑	0.90% ↑	1.90% ↑	24.75%	21/03/2018
Cheese	1.558 ↑	0.06% ↑	0.84% ↑	5.34% ↑	0.06%	21/03/2018
Palm Oil	2454 ↑	0.16% ↑	0.53% ↓	-2.19% ↓	-17.51%	21/03/2018
Milk	14.27 ↓	-0.07% ↑	0.21% ↑	6.02% ↓	-9.34%	21/03/2018
Oat	234.5171 ↓	-0.42% ↓	-7.40% ↓	-9.01% ↓	-6.75%	21/03/2018
Sugar	12.61 ↑	0.40% ↓	-1.18% ↓	-8.02% ↓	-27.11%	21/03/2018
Cocoa	2480 ↑	1.43% ↓	-2.78% ↑	14.18% ↑	14.55%	21/03/2018
Lumber	489.7 ↑	0.64% ↓	-5.32% ↓	-6.97% ↑	31.18%	21/03/2018

Công nghiệp	Giá hiện tại	Thay đổi				Thời gian cập nhật
		1 Ngày	1 Tuần	1 Tháng	1 Năm	
0	0 →	0.00% →	0.00% →	0.00% →	0.00%	21/03/2018
Copper	3.0043 ↓	-0.51% ↓	-4.30% ↓	-7.18% ↑	14.60%	21/03/2018
Bitumen	2666 ↓	-3.20% ↑	1.14% ↑	0.38% ↑	5.04%	21/03/2018
Steel	3703 ↓	-0.51% ↓	-7.19% ↓	-9.92% ↑	2.29%	21/03/2018

(Nguồn: ASEANSC tổng hợp, tradingeconomics.com)

CÁC KHUYẾN NGHỊ CÒN MỜ TRẠNG THÁI

Mã CP	Mua Bán	Trạng thái	Giá mua/Bán	Giá hiện tại	Giá mục tiêu	Lãi lỗ tiềm năng	Lãi lỗ ghi nhận	Ngày mở TT	Ghi chú
Trung bình:							#DIV/0!		

CÁC KHUYẾN NGHỊ ĐÃ ĐÓNG TRONG THÁNG

Mã CP	Mua Bán	Trạng thái	Giá mua/Bán	Giá hiện tại	Giá mục tiêu	Lãi lỗ tiềm năng	Lãi lỗ ghi nhận	Ngày mở TT	Ngày đóng TT
VNM	Mua	Đóng	115.0	138.0	140.0	21.7%	20.0%	27/01/2016	17/03/2016
BTP	Mua	Đóng	11.4	15.8	15.3	34.2%	38.6%	16/02/2016	25/03/2016
INN	Mua	Đóng	36.0	49.8	49.0	36.1%	38.3%	19/01/2016	13/04/2016
KBC	Mua	Mờ	13.1	15.0	15.5	18.3%	14.5%	26/04/2016	08/06/2016
BPC	Mua	Mờ	12.4	17.5	20.0	61.3%	41.1%	20/01/2016	08/06/2016
PMC	Mua	Mờ	49.0	60.7	72.4	47.8%	23.9%	26/04/2016	08/06/2016
BCC	Mua	Mờ	14.8	19.1	18.4	24.3%	29.1%	19/12/2016	20/02/2017
HVT	Mua	Mờ	19.5	27.8	25.0	28.2%	42.6%	19/12/2016	16/03/2017
NLG	Mua	Mờ	21.8	26.8	27.8	27.5%	22.7%	19/12/2016	16/03/2017
VNM	Mua	Mờ	124.6	151.7	150.0	20.4%	21.7%	20/12/2016	29/05/2017
DVN	Mua	Mờ	16.1	27.7	28.0	73.9%	72.0%	14/11/2017	24/01/2018
PGC	Mua	Mờ	13.5	17.2	24.1	78.5%	27.4%	04/05/2017	05/02/2018
Trung bình:							32.7%		

(Cập nhật ngày 03/02/2017)

BÁO CÁO CÔNG TY (CÁC BÁO CÁO PHÁT HÀNH GẦN NHẤT)

Tên công ty	Ngày phát hành	Khuyến nghị	Giá mục tiêu	Chi tiết
SHB	26/02/2018	Nắm giữ [-5%]	12.600 đồng/cổ phiếu	Tài xuống
IJC	15/11/2017	Mua [+30%]	12.000 đồng/cổ phiếu	Tài xuống
NTL	14/11/2017	Mua [+24%]	12.000 đồng/cổ phiếu	Tài xuống
VPB	17/08/2017	Mua [+26%]	49.200 đồng/cổ phiếu	Tài xuống
DRC	27/07/2017	Bán [-21%]	21.300 đồng/cổ phiếu	Tài xuống
LTG	26/07/2017	Bán [-19%]	44.400 đồng/cổ phiếu	Tài xuống
VGC	27/06/2017	Nắm giữ [-8%]	17.400 đồng/cổ phiếu	Tài xuống
LIC	31/05/2017	Không đánh giá		N/A Tài xuống
VGC	25/05/2017	Mua [+41%]	24.100 đồng/cổ phiếu	Tài xuống
CTF	23/05/2017	Nắm giữ [+9%]	13.100 đồng/cổ phiếu	Tài xuống
CDN	22/05/2017	Mua [+29%]	30.800 đồng/cổ phiếu	Tài xuống
DP2	19/05/2017	Không đánh giá		N/A Tài xuống
DVN	18/05/2017	Mua [+282%]	39.700 đồng/cổ phiếu	Tài xuống
CSV	10/05/2017	Mua [+69%]	50.700 đồng/cổ phiếu	Tài xuống
TRC	09/05/2017	Nắm giữ [+8%]	31.700 đồng/cổ phiếu	Tài xuống
PGC	28/04/2017	Mua [+81%]	24.100 đồng/cổ phiếu	Tài xuống
TMT	21/04/2017	Nắm giữ [+3%]	13.300 đồng/cổ phiếu	Tài xuống
VTG	23/03/2017	Mua [+29%]	14.400 đồng/cổ phiếu	Tài xuống
DIG	23/03/2017	Nắm giữ [+0%]	9.100 đồng/cổ phiếu	Tài xuống
TMT	20/03/2017	Mua [+42%]	18.000 đồng/cổ phiếu	Tài xuống
CMC	20/03/2017	Mua [+160%]	13.500 đồng/cổ phiếu	Tài xuống

Khuyến nghị	Diễn giải
Kỳ vọng 12 tháng	
Mua	Nếu giá mục tiêu cao hơn giá thị trường trên 15%
Nắm giữ	Nếu giá mục tiêu so với giá thị trường từ -15% đến 15%
Bán	Nếu giá mục tiêu thấp hơn giá thị trường dưới -15%

Vui lòng xem chi tiết tại: <https://www.aseansc.com.vn/trung-tam-phan-tich/bao-cao-cong-ty>

BÁO CÁO CẬP NHẬT NGÀNH (CÁC BÁO CÁO PHÁT HÀNH GẦN NHẤT)

Tên báo cáo	Chi tiết
Báo cáo cập nhật ngành Săm lốp – Quý 4/2017	Tải xuống
Báo cáo cập nhật ngành Xi măng – Quý 2/2017	Tải xuống
Báo cáo cập nhật ngành Chứng khoán – Quý 2/2017	Tải xuống
Báo cáo triển vọng ngành 2017 - ASEANSC	Tải xuống
Báo cáo cập nhật ngành Bất động sản – Tháng 6/2016	Tải xuống
Báo cáo cập nhật ngành Sản xuất thép – Tháng 6/2016	Tải xuống
Báo cáo cập nhật ngành Ngân hàng – Tháng 5/2016	Tải xuống
Báo cáo cập nhật ngành Dịch vụ du lịch – Tháng 5/2016	Tải xuống
Báo cáo cập nhật ngành Thủy sản – Tháng 4/2016	Tải xuống
Báo cáo cập nhật ngành Dược phẩm – Tháng 4/2016	Tải xuống
Báo cáo cập nhật ngành Khu công nghiệp – Tháng 3/2016	Tải xuống
Báo cáo cập nhật ngành Chứng khoán – Tháng 3/2016	Tải xuống
Báo cáo cập nhật ngành Cảng biển – Tháng 3/2016	Tải xuống
Báo cáo cập nhật ngành Cao su tự nhiên – Tháng 2/2016	Tải xuống
Báo cáo cập nhật ngành Nhiệt điện – Tháng 2/2016	Tải xuống
Báo cáo cập nhật ngành Xi măng – Tháng 2/2016	Tải xuống

Vui lòng xem chi tiết tại: <https://www.aseansc.com.vn/trung-tam-phan-tich/bao-cao-nganh>

BÁO CÁO PHÂN TÍCH KỸ THUẬT (CÁC BÁO CÁO PHÁT HÀNH GẦN NHẤT)

Tên báo cáo	Chi tiết
Báo cáo phân tích kỹ thuật – LIX, LM8, LSS, MBB (18/10/2017)	Tài xuống
Báo cáo phân tích kỹ thuật – LCG, LDG, LHG, BCC (13/10/2017)	Tài xuống
Báo cáo phân tích kỹ thuật – DCM (25/08/2017)	Tài xuống
Báo cáo phân tích kỹ thuật – SHB (23/08/2017)	Tài xuống
Báo cáo phân tích kỹ thuật – NTL (28/07/2017)	Tài xuống
Báo cáo phân tích kỹ thuật – PVD (24/07/2017)	Tài xuống
Báo cáo phân tích kỹ thuật – HUT (21/07/2017)	Tài xuống
Báo cáo phân tích kỹ thuật – VGS (20/07/2017)	Tài xuống
Báo cáo phân tích kỹ thuật – KDC, KDH, KMR, KLF (18/07/2017)	Tài xuống
Báo cáo phân tích kỹ thuật – IVS, ITA, ITD, KBC (17/07/2017)	Tài xuống
Báo cáo phân tích kỹ thuật – HT1, HTI, HVG, IDI (13/07/2017)	Tài xuống
Báo cáo phân tích kỹ thuật – HNG, HPG, HQC, HSG (12/07/2017)	Tài xuống
Báo cáo phân tích kỹ thuật – HBC, HCM, HDC, HHS (11/07/2017)	Tài xuống
Báo cáo phân tích kỹ thuật – HAG, HAH, HAI, HAR (10/07/2017)	Tài xuống
Báo cáo phân tích kỹ thuật – FMC, FPT, GAS, GMD (06/07/2017)	Tài xuống
Báo cáo phân tích kỹ thuật – EIB, ELC, FCM, FLC (05/07/2017)	Tài xuống
Báo cáo phân tích kỹ thuật – DPM, DQC, DRC, DXG (04/07/2017)	Tài xuống
Báo cáo phân tích kỹ thuật – DHM, DIC, DRH, DLG (03/07/2017)	Tài xuống
Báo cáo phân tích kỹ thuật – DCM, DCL, DCS, DIG (30/06/2017)	Tài xuống
Báo cáo phân tích kỹ thuật – DBC, EVE, FCN, FIT (29/06/2017)	Tài xuống
Báo cáo phân tích kỹ thuật – CSM, CCL, CNG, CLL (28/06/2017)	Tài xuống
Báo cáo phân tích kỹ thuật – CMG, CTD, CTG, CVT (26/06/2017)	Tài xuống
Báo cáo phân tích kỹ thuật – BMI, BVS, BVH, BTP (23/06/2017)	Tài xuống
Báo cáo phân tích kỹ thuật – BHS, BCG, CEO, CII (22/06/2017)	Tài xuống
Báo cáo phân tích kỹ thuật – AAA, ACB, BID, BIC (21/06/2017)	Tài xuống
Báo cáo phân tích kỹ thuật – VTO, TNG, VIX, MBS (20/06/2017)	Tài xuống
Báo cáo phân tích kỹ thuật – VNE, VNM, VSC, VSH (19/06/2017)	Tài xuống
Báo cáo phân tích kỹ thuật – VIS, VHG, VIC, VIP (16/06/2017)	Tài xuống
Báo cáo phân tích kỹ thuật – VCG, VGS, VND, VKC (15/06/2017)	Tài xuống
Báo cáo phân tích kỹ thuật – TIG, TVS, VCB, VHC (14/06/2017)	Tài xuống
Báo cáo phân tích kỹ thuật – TCL, TCM, TDH, TSC (13/06/2017)	Tài xuống
Báo cáo phân tích kỹ thuật – SVC, SCR, VNS, TLH (12/06/2017)	Tài xuống
Báo cáo phân tích kỹ thuật – SHS, SRC, SJS, STB (09/06/2017)	Tài xuống

Vui lòng xem chi tiết tại: <https://www.aseansc.com.vn/trung-tam-phan-tich/bao-cao-phan-tich-ky-thuat>

LỊCH SỰ KIỆN CHỨNG KHOÁN NỔI BẬT

Ngày GDKHQ	Ngày ĐKCC	Ngày TH	Mã CK	Sàn	Nội dung sự kiện	Giá HT	Thay đổi
21/03/2018	22/03/2018	n/a	KCB	UPCoM	Hợp ĐHCĐ thường niên năm 2018	3.1	0 (0%)
21/03/2018	22/03/2018	09/04/2018	MHC	HOSE	Hợp ĐHCĐ thường niên năm 2018	6.56	0.35 (5.64%)
21/03/2018	22/03/2018	30/03/2018	PJC	HNX	Trả cổ tức năm 2017 bằng tiền, 2,500 đồng/CP	33.6	0 (0%)
21/03/2018	22/03/2018	09/04/2018	PJC	HNX	Hợp ĐHCĐ thường niên năm 2018	n/a	n/a
21/03/2018	22/03/2018	24/04/2018	L43	HNX	Hợp ĐHCĐ thường niên năm 2018	3.5	0 (0%)
21/03/2018	22/03/2018	14/04/2018	OPC	HOSE	Hợp ĐHCĐ thường niên năm 2018	58	-2 (-3.33%)
21/03/2018	22/03/2018	n/a	VCF	HOSE	Hợp ĐHCĐ thường niên năm 2018	181	-1 (-0.55%)
21/03/2018	22/03/2018	15/04/2018	MEF	UPCoM	Hợp ĐHCĐ thường niên năm 2018	1.2	0 (0%)
21/03/2018	22/03/2018	n/a	HBS	HNX	Hợp ĐHCĐ thường niên năm 2018	2.6	0 (0%)
21/03/2018	22/03/2018	20/04/2018	THB	HNX	Hợp ĐHCĐ thường niên năm 2018	n/a	n/a
21/03/2018	22/03/2018	14/04/2018	MKP	UPCoM	Hợp ĐHCĐ thường niên năm 2018	n/a	n/a
21/03/2018	22/03/2018	10/04/2018	TTR	UPCoM	Hợp ĐHCĐ thường niên năm 2018	31	0 (0%)
21/03/2018	22/03/2018	05/04/2018	PEQ	UPCoM	Hợp ĐHCĐ thường niên năm 2018	n/a	n/a
n/a	n/a	21/03/2018	API	HNX	Đưa cổ phiếu ra khỏi diện cảnh báo	25.4	2.2 (9.48%)
21/03/2018	22/03/2018	n/a	PSP	UPCoM	Hợp ĐHCĐ thường niên năm 2018	7.4	0 (0%)
21/03/2018	22/03/2018	12/04/2018	RBC	UPCoM	Hợp ĐHCĐ thường niên năm 2018	14.6	0 (0%)
21/03/2018	22/03/2018	n/a	SGR	HOSE	Hợp ĐHCĐ thường niên năm 2018	13.8	0 (0%)
21/03/2018	22/03/2018	21/04/2018	MCC	HNX	Hợp ĐHCĐ thường niên năm 2018	13.8	0 (0%)
21/03/2018	22/03/2018	27/04/2018	UDC	HOSE	Hợp ĐHCĐ thường niên năm 2018	3.63	0 (0%)
21/03/2018	22/03/2018	n/a	HTI	HOSE	Hợp ĐHCĐ thường niên năm 2018	15.95	0.05 (0.31%)
21/03/2018	22/03/2018	n/a	XMD	UPCoM	Hợp ĐHCĐ thường niên năm 2018	4.1	0 (0%)
21/03/2018	22/03/2018	07/04/2018	NKG	HOSE	Hợp ĐHCĐ thường niên năm 2018	31.5	0.65 (2.11%)

Cập nhật ngày 21/03/2018

ĐIỀU KIỆN SỬ DỤNG BẢN TIN VÀ KHUYẾN CÁO

Điều kiện sử dụng bản tin: Bản tin nhận định thị trường này được Công ty Cổ phần Chứng khoán ASEAN cung cấp cho một bộ phận khách hàng nhất định có mở tài khoản tại Công ty. Mọi sự cung cấp khi chưa được sự đồng ý của Công ty đều bị coi là vi phạm bản quyền.

Khuyến cáo: Nội dung trong bản tin này được Công ty Cổ phần Chứng khoán ASEAN tổng hợp và phân tích từ các nguồn thông tin đại chúng được xem là đáng tin cậy và chỉ đơn thuần phục vụ mục đích tham khảo. Công ty không chịu trách nhiệm với bất kỳ quyết định mua hay bán khi khách hàng sử dụng các thông tin trên.