

BẢN TIN THỊ TRƯỜNG

Ngày 28/03/2018

ASEANSC RESEARCH



GIAO DỊCH GIẢNG CÒ, VN-INDEX ĐÓNG CỬA TRÊN MỐC 1.170

I. THÔNG TIN DOANH NGHIỆP

PCG: Tổng công ty Khí Việt Nam đăng ký bán toàn bộ 3.350.000 cp

CTCP Đầu tư Phát triển Gas Đô thị (PCG): Tổng công ty Khí Việt Nam đăng ký bán toàn bộ 3.350.000 cp (tỷ lệ 17,75%) đang sở hữu. Giao dịch dự kiến thực hiện theo phương thức thỏa thuận và khớp lệnh từ 28/3 đến 26/4/2018.

GTN: Thành viên HĐQT đăng ký mua 100.000 cp

CTCP GTNfoods (GTN): Ông La Mạnh Tiến, Thành viên HĐQT, đăng ký mua 100.000 cp. Trước giao dịch ông Tiến sở hữu 100.000 cp. Giao dịch dự kiến thực hiện từ 30/3 đến 29/4/2018.

TBD: EVN đăng ký bán toàn bộ 13.131.632 cp

CTCP Thiết bị điện Đông Anh (TBD): Tập đoàn điện lực Việt Nam (EVN) đăng ký bán toàn bộ 13.131.632 cp (tỷ lệ 46,58%) đang sở hữu. Giao dịch dự kiến thực hiện từ 2/4 đến 27/4/2018.

FCN: vợ TV.HQQT đăng ký bán 42.970 cp

CTCP FECON (FCN): Bà Nguyễn Thị Thanh Thủy - vợ ông Phạm Quốc Hùng - TV.HQQT đăng ký bán 42.970 cp nhằm giải quyết nhu cầu tài chính cá nhân. Thời gian thực hiện giao dịch từ 28/3/2018 đến 28/4/2018.

NHẬN ĐỊNH CỦA ASEANSC:

Trong khi nhóm cổ phiếu ngân hàng VCB, CTG, MBB, STB, EIB... bị bán mạnh và chìm trong sắc đỏ thì nhóm cổ phiếu vốn hóa lớn VIC, MSN, PLX, VJC, VRE... giao dịch khá tích cực, giúp chỉ số VN-Index duy trì sắc xanh. Nhóm cổ phiếu dầu khí GAS, PVS,... sau những phiên bị bán tháo gần đây cũng đã hồi phục nhẹ trở lại. Thanh khoản thị trường giảm khá so với phiên hôm qua và nằm dưới mức giao dịch trung bình của 30 phiên gần nhất. Về phía khối ngoại, họ đã quay lại mua ròng nhẹ hơn 76 tỷ đồng trên cả 2 sàn.

Sự phục hồi của các chỉ số tiếp tục phụ thuộc vào các cổ phiếu trụ và dòng tiền tiếp tục luân chuyển giữa các cổ phiếu này và chưa có sự lan tỏa cho các nhóm cổ phiếu còn lại. Do đó, chúng tôi bảo lưu quan điểm thận trọng trong giai đoạn này, giữ trạng thái danh mục hiện tại, chốt lời dần đối với các mã đã tăng mạnh.

Dựa vào chuyển động của các chỉ báo kỹ thuật, chúng tôi cho rằng VN-Index sẽ kiểm tra vùng kháng cự gần nhất tại 1.180 – 1.190 điểm. Tỷ trọng danh mục đề nghị theo công thức Kelly: 30% cash/ 70% stocks.

II. TIN KINH TẾ TRONG NƯỚC NỔI BẬT

Ngày 28/03: Tỷ giá trung tâm ở mức 22.453 đồng, tăng 10 đồng so với phiên trước đó

Tỷ giá trung tâm giữa VND và USD được Ngân hàng Nhà nước công bố sáng 28/3 ở mức 22.453 VND, tăng 10 đồng so với hôm qua 27/3. Tại nhiều ngân hàng thương mại, giá đồng USD cũng biến động mạnh. Cụ thể, lúc 8h20, tại Vietcombank niêm yết giá USD ở mức 22.775 - 22.845 VND/USD (mua vào - bán ra), ngang giá hôm qua.

Sáng ngày 28/03: Giá vàng SJC ở mức 36,82 - 37,02 triệu đồng/lượng

Thời điểm 9h00 sáng nay, giá vàng SJC tại Hà Nội được công ty cổ phần SJC Hà Nội niêm yết giao dịch ở mức 36,82 – 37,02 triệu đồng/chỉ (MV – BR) giảm 110.000đ/lượng chiều mua vào và giảm 130.000đ/lượng chiều bán ra so với chốt phiên giao dịch hôm qua. Hợp đồng tương lai vàng Comex tháng 4 giảm 12,7 USD/ ounce, ở mức 1342,4 USD/ounce.

TÔNG QUAN TTCK QUỐC TẾ

KHU VỰC	CHỈ SỐ	+/-	ĐIỂM
MỸ	Dow Jones	↓ -344.89	23,857.71
	S&P 500	↓ -211.74	7,008.81
	Nasdaq	↓ -45.93	2,612.62
	FTSE 100	↑ 111.45	7,000.14
CHÂU ÂU	DAX	↑ 183.57	11,970.83
	CAC 40	↑ 49.46	5,115.74
	Nikkei 225	↓ -481.41	20,835.91
CHÂU Á	Hang Seng	↑ 242.06	30,790.83
	Shanghai	↑ 32.93	3,166.65

(Nguồn: ASEANSC tổng hợp)

Cập nhật ngày 28/03/2018

III. TIN QUỐC TẾ NỔI BẬT

Ngày 27/03: Chỉ số Dow Jones giảm 1.43%, xuống 23,857.71 điểm

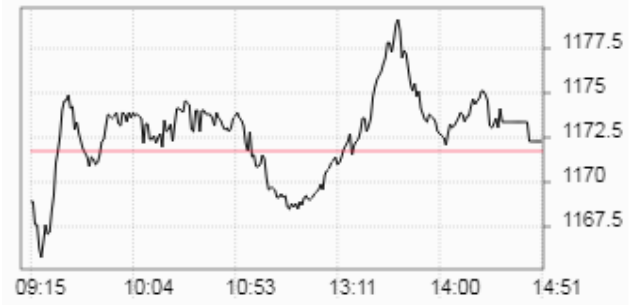
Kết thúc phiên giao dịch ngày thứ Ba, chỉ số Dow Jones lùi 344.89 điểm (tương đương 1.43%) xuống 23,857.71 điểm, chỉ số S&P 500 mất 45.93 điểm (tương đương 1.73%) còn 2,612.62 điểm và chỉ số Nasdaq Composite giảm 211.74 điểm (tương đương 2.93%) xuống 7,008.81 điểm.

Ngày 27/03: Dầu WTI giảm 0.5%, xuống 65.25 USD/thùng

Kết thúc phiên giao dịch ngày thứ Ba, hợp đồng dầu thô ngọt nhẹ WTI giao tháng 5 trên sàn Nymex lùi 30 xu (tương đương 0.5%) xuống 65.25 USD/thùng. Hợp đồng dầu Brent giao tháng 5 trên sàn Luân Đôn mất 1 xu còn 70.11 USD/thùng.

TỔNG HỢP DIỄN BIẾN THỊ TRƯỜNG
TỔNG QUAN THỊ TRƯỜNG - CHỈ SỐ VN-INDEX

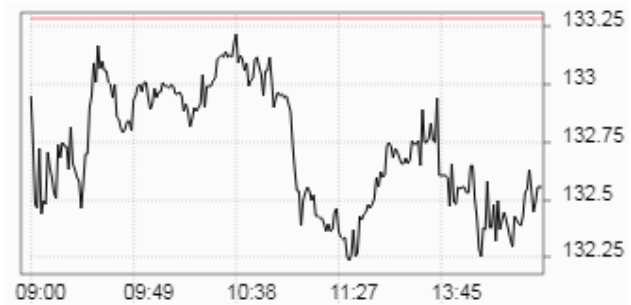
Thay đổi (điểm)	↑	+0,51/+0,04%
Giá trị (điểm)	↑	1,172.24
Khối lượng (cp)		208,511,720
Giá trị (tỷ đồng)		6,163.88
Số cp tăng giá	↑	120
Số cp giảm giá	↓	160
Số cp đứng giá	→	75

DIỄN BIẾN THỊ TRƯỜNG - CHỈ SỐ VN-INDEX


Mã	Mở	Đóng	Cao	Thấp	KL	Thay đổi
ITD	9.9	10.6	10.6	9.9	75,400	↑ 7.0%
NAV	5.7	5.7	5.7	5.7	10	↑ 7.0%
TDW	21.5	21.5	21.5	21.5	10	↑ 7.0%
HU1	8.3	9.5	9.5	8.3	87,080	↑ 6.9%
AGM	8	9	9	7.9	260	↑ 6.9%

TỔNG QUAN THỊ TRƯỜNG - CHỈ SỐ HNX-INDEX

Thay đổi (điểm)	↓	-0,73/-0,55%
Giá trị (điểm)	↓	132.56
Khối lượng (cp)		44,231,060
Giá trị (tỷ đồng)		837.28
Số cp tăng giá	↑	89
Số cp giảm giá	↓	87
Số cp đứng giá	→	194

DIỄN BIẾN THỊ TRƯỜNG - CHỈ SỐ HNX-INDEX


Mã	Mở	Đóng	Cao	Thấp	KL	Thay đổi
SSM	14	14.3	14.3	14	2,400	↑ 10.0%
KSK	1	1.1	1.1	1	21,800	↑ 10.0%
TV3	33.5	33.5	33.5	27.5	500	↑ 9.8%
CAG	47.1	47.1	47.1	47.1	100	↑ 9.8%
THS	9	9	9	9	600	↑ 9.8%

TỔNG QUAN GD NĐTNN

TỔNG KL (CỔ PHIẾU)	SÀN HCM	SÀN HN
MUA	27,551,671	2,627,269
BÁN	26,397,031	2,929,650
MUA - BÁN	1,154,640	-302,381

IV. TỔNG QUAN GD NĐTNN

Ngày 28/03, khối ngoại mua ròng hơn 82 tỷ đồng trên HOSE và bán ròng hơn 5,8 tỷ đồng trên HNX. Cụ thể, trên sàn HOSE, họ đã mua vào hơn 27,5 triệu cổ phiếu (trị giá 1.521 tỷ đồng) và bán ra hơn 26,3 triệu cổ phiếu (trị giá 1.439 tỷ đồng). Trên sàn HNX, họ mua vào gần 2,6 triệu cổ phiếu (trị giá 52,4 tỷ đồng) và bán ra hơn 2,9 triệu cổ phiếu (trị giá 58,2 tỷ đồng).

(Nguồn: ASEANSC tổng hợp:...)

TỈ LỆ ẢNH HƯỞNG ĐẾN CHỈ SỐ VN-INDEX

Vốn hóa thị trường (Ngày 27/03/2018):

3,179,190.00 tỷ đồng

Giá trị VN-INDEX (Ngày 27/03/2018):

1,171.73 điểm

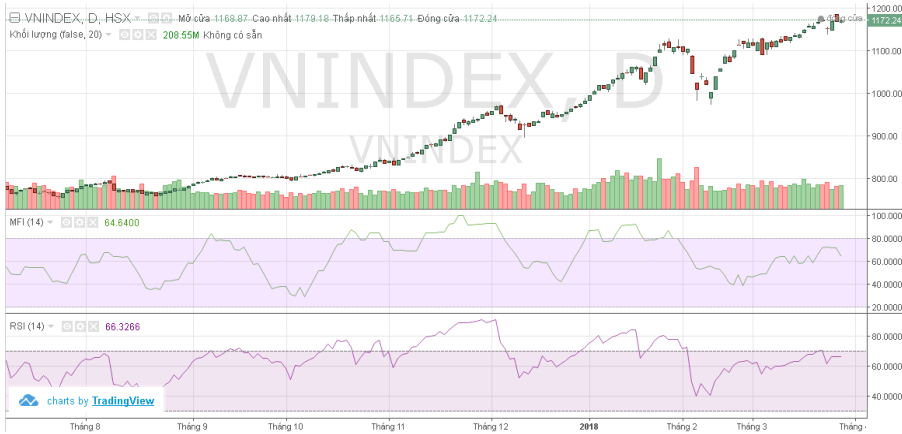
Cập nhật ngày 28/03/2018

Mã CK	Tỷ lệ ảnh hưởng	KL niêm yết	Giá tham chiếu	Giá khớp	+/-	%	KL khớp	Điểm ảnh hưởng
VNM	9.7%	1,451,453,429	213	211	-2.0	-0.9%	585,030	-1.07
VIC	9.4%	2,637,707,954	113	114.5	1.5	1.3%	1,452,270	1.46
VCB	8.0%	3,597,768,575	71	70.5	-0.5	-0.7%	1,643,300	-0.66
GAS	7.6%	1,913,950,000	126.8	127	0.2	0.2%	420,920	0.14
SAB	4.9%	641,281,186	244	239.1	-4.9	-2.0%	104,670	-1.16
BID	4.7%	3,418,715,334	44.1	44.55	0.5	1.0%	1,672,540	0.57
CTG	4.2%	3,723,404,556	35.8	35.2	-0.6	-1.7%	4,854,050	-0.83
MSN	4.0%	1,157,373,974	109	110.4	1.4	1.3%	450,680	0.60
PLX	3.3%	1,293,878,081	82	82.9	0.9	1.1%	500,520	0.43
VJC	3.2%	451,343,284	222	225	3.0	1.4%	630,320	0.50
VPB	3.1%	1,497,403,415	64.9	64.9	0.0	0.0%	1,854,780	0.00
VRE	3.0%	1,901,078,733	50.3	50.8	0.5	1.0%	710,900	0.35
HPG	2.8%	1,517,079,000	59.4	59.9	0.5	0.8%	2,410,560	0.28
ROS	2.1%	472,999,999	144	144.3	0.3	0.2%	1,065,280	0.05
MBB	2.0%	1,815,505,363	35.8	35.4	-0.4	-1.1%	4,044,330	-0.27
BVH	2.0%	680,471,434	93	94	1.0	1.1%	366,680	0.25
NVL	1.7%	854,956,763	65	66.1	1.1	1.7%	2,897,690	0.35
HDB	1.4%	980,999,979	44.8	45.45	0.7	1.5%	3,904,720	0.23
MWG	1.2%	323,169,521	114	113.2	-0.8	-0.7%	314,920	-0.10
FPT	1.0%	530,961,105	59.5	58.9	-0.6	-1.0%	660,440	-0.12

(Nguồn: ASEANSC tổng hợp, Cophieu68, HOSE)

PHÂN TÍCH KỸ THUẬT

VN-INDEX



30% cash

70% stocks

Vùng mua: 1.160 - 1.170 Vùng chốt lời ngắn hạn: 1.180 - 1.190

* **Chú thích:** Xu hướng tăng trung bình dựa trên cơ sở: (1) Thanh khoản thấp; (2) Chỉ báo dòng tiền tăng; (3) Chỉ báo RSI tăng...

Phân tích kỹ thuật

Nhận định:

Dựa vào chuyển động của các chỉ báo kỹ thuật, chúng tôi cho rằng Vn-Index sẽ kiểm tra vùng kháng cự gần nhất tại 1.180 - 1.190 điểm. Tỷ trọng danh mục đề nghị theo công thức Kelly: 30% cash/ 70% stocks.

Khuyến nghị ngắn hạn:

Trong kịch bản tiêu cực, vùng hỗ trợ gần của Vn-Index được dự báo nằm tại 1.160 - 1.170 điểm. Đây được xem là điểm mua vào tăng tỷ trọng cổ phiếu trong danh mục. Xem xét bán ra khi thủng ngưỡng hỗ trợ 1.160. Vùng hỗ trợ tiếp theo được dự báo ở mức 1.140 - 1.150 điểm.

Trong kịch bản tích cực, vùng 1.180 - 1.190 điểm sẽ đóng vai trò là vùng kháng cự gần, đồng thời là điểm bán giảm tỷ trọng cổ phiếu trong danh mục. Vùng kháng cự tiếp theo được dự báo ở mức 1.200 - 1.210 điểm.

HNX-INDEX



50% cash

50% stocks

Vùng mua: 131.0 - 132.0 Vùng chốt lời ngắn hạn: 133.0 - 134.0

* **Chú thích:** Xu hướng trung bình dựa trên cơ sở: (1) Thanh khoản thấp; (2) Chỉ báo dòng tiền tăng; (3) Chỉ báo RSI tăng,...

Phân tích kỹ thuật

Nhận định:

Dựa vào chuyển động của các chỉ báo kỹ thuật, chúng tôi cho rằng Hnx-Index sẽ kiểm tra vùng kháng cự gần nhất tại 133.0 - 134.0 điểm. Tỷ trọng danh mục đề nghị theo công thức Kelly: 50% cash/ 50% stocks.

Khuyến nghị ngắn hạn:

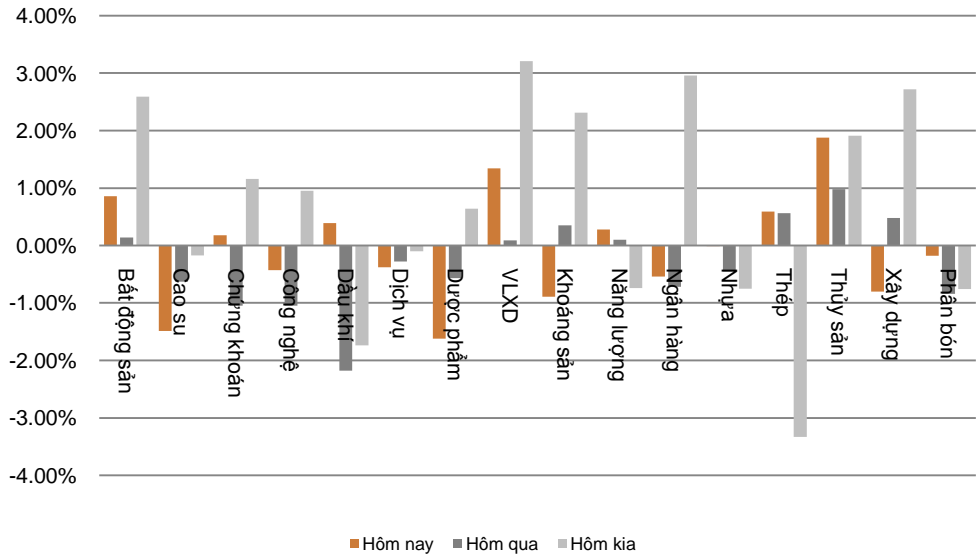
Trong kịch bản tiêu cực, vùng hỗ trợ gần của Hnx-Index được dự báo nằm tại 131.0 - 132.0 điểm. Đây được xem là điểm mua vào tăng tỷ trọng cổ phiếu trong danh mục. Xem xét bán ra khi thủng ngưỡng hỗ trợ 131.0. Vùng hỗ trợ tiếp theo ở mức 129.0 - 130.0.

Trong kịch bản tích cực, vùng 133.0 - 134.0 điểm sẽ đóng vai trò là vùng kháng cự gần, đồng thời là điểm bán giảm tỷ trọng cổ phiếu trong danh mục. Vùng kháng cự tiếp theo ở mức 135.0 - 136.0 điểm.

BIẾN ĐỘNG CHỈ SỐ NGÀNH

Ngành	Thay đổi
Bất động sản	↑ 0.86%
Cao su	↓ -1.49%
Chứng khoán	↑ 0.18%
Công nghệ	↓ -0.43%
Dầu khí	↑ 0.39%
Dịch vụ	↓ -0.38%
Dược phẩm	↓ -1.62%
VLXD	↑ 1.34%
Khoáng sản	↓ -0.89%
Năng lượng	↑ 0.28%
Ngân hàng	↓ -0.54%
Nhựa	↓ -0.01%
Thép	↑ 0.59%
Thủy sản	↑ 1.88%
Xây dựng	↓ -0.80%
Phân bón	↓ -0.18%

BIỂU ĐỒ NGÀNH



CHI TIẾT NGÀNH

Ngành	Mã chứng khoán	Giá tham chiếu	Giá khớp	+/-	%	KLGD
Bất động sản	VIC	113	114.5	↑ 1.5	↑ 1.3%	1,452,270
	NVL	65	66.1	↑ 1.1	↑ 1.7%	2,897,690
	SDI	109.8	106.6	↓ -3.2	↓ -2.9%	65,900
Chứng khoán	SSI	40	39.5	↓ -0.5	↓ -1.3%	3,125,890
	VCI	105	108	↑ 3.0	↑ 2.9%	28,650
	HCM	77	76.8	↓ -0.2	↓ -0.3%	336,460
Dầu khí	GAS	126.8	127	↑ 0.2	↑ 0.2%	420,920
	PLX	82	82.9	↑ 0.9	↑ 1.1%	500,520
	PVS	21.6	22.1	↑ 0.5	↑ 2.3%	7,546,900
Ngân hàng	VCB	71	70.5	↓ -0.5	↓ -0.7%	1,643,300
	BID	44.1	44.55	↑ 0.5	↑ 1.0%	1,672,540
	CTG	35.8	35.2	↓ -0.6	↓ -1.7%	4,854,050
Thép	HPG	59.4	59.9	↑ 0.5	↑ 0.8%	2,410,560
	HSG	22.9	22.9	→ 0.0	→ 0.0%	869,290
	TVN	10.4	10.3	↓ -0.1	↓ -1.0%	36,100

Cập nhật ngày 28/03/2018

(Nguồn: ASEANSC tổng hợp;...)

ĐẦU TƯ THEO NHÓM NGÀNH

Ngành	Biến động tuần (%)	Cổ phiếu nổi bật	Thông tin cập nhật
Bất động sản	↑ 5.85%	VIC, PDR, DIG, DXG, SCR	Thị trường BĐS có nhiều chuyển biến tích cực trong năm 2017.
Cao su	↓ -0.37%	CSM, DRC, SRC	Giá bán sẫm lớp sứt giảm do áp lực cạnh tranh tăng cao.
Chứng khoán	→ 0.00%	HCM, SSI, VND	Triển vọng nâng hạng TTCK Việt Nam – yếu tố tạo kỳ vọng.
Công nghệ	↓ -1.26%	FPT, CMG, ELC	Theo dự báo của NASSCOM, nhu cầu phần mềm thế giới sẽ tăng trưởng từ 15-20% trong giai đoạn 2016-2020.
Dầu khí	↑ 0.98%	GAS, PVC, PVD, PVS	Ngành Dầu khí tiếp tục chịu ảnh hưởng tiêu cực từ diễn biến giá dầu.
Dịch vụ	↑ 0.62%	PAN, SKG, VNG, DSN	Dự báo năm 2017, tổng thu du lịch ước đạt 480.000 tỷ đồng (+20%).
Dược phẩm	↓ -2.59%	DCL, DHG, DMC, IMP	Theo dự báo của BMI ngành dược sẽ tiếp tục đạt mức tăng trưởng với hai con số trong giai đoạn 5 năm tới khoảng 11,8%.
VLXD	↑ 4.42%	HT1, BCC	Cuộc đua giành thị phần tiêu thụ xi măng sẽ khốc liệt.
Khoáng sản	↓ -0.35%	NBC, TC6, TCS, TDN	Ngành khoáng sản hiện nay vẫn còn gặp nhiều khó khăn.
Năng lượng	↑ 0.44%	BTP, PPC, VSH, NT2	Kỳ vọng tăng trưởng mạnh mẽ từ ngành thủy điện.
Ngân hàng	↑ 1.68%	VCB, BID, CTG, MBB, SHB	Triển vọng ngành ngân hàng thể hiện từ dự báo KQKD khả quan.
Nhựa	↓ -0.71%	BMP, NTP, AAA	Từ 01/01/2017, hạt nhựa PP nhập khẩu sẽ bị áp thuế 3% thay vì 1% làm giảm biên lợi nhuận gộp.
Thép	↓ -0.66%	HPG, HSG, VGS, NKG	Thép phục hồi mạnh, nhưng triển vọng không chắc chắn.
Thủy sản	↑ 2.48%	FMC, HVG, IDI, VHC	Ngành Thủy sản sẽ vẫn gặp nhiều khó khăn trong năm 2017.
Xây dựng	↑ 2.22%	CTD, PXS, VCG, VNE	Ngành xây dựng Việt Nam gần đây ghi nhận kỉ lục tăng trưởng kép 19%.
Phân bón	↓ -1.93%	FMC, HVG, IDI, VHC	Ngành Phân bón đang trong giai đoạn khó khăn khi chịu áp lực cạnh tranh từ phân bón nhập khẩu cũng như nạn phân bón giả.

Cập nhật ngày 28/03/2018

GIÁ HÀNG HÓA THẾ GIỚI

Năng lượng	Giá hiện tại	Thay đổi				Thời gian cập nhật
		1 Ngày	1 Tuần	1 Tháng	1 Năm	
Crude Oil	64.6399 ↓	-0.97% ↓	-0.76% ↑	6.04% ↑	30.63%	28/03/2018
Brent	69.6683 ↓	-0.53% ↑	0.30% ↑	9.16% ↑	32.92%	28/03/2018
Natural gas	2.7133 ↑	0.67% ↑	2.81% ↑	0.53% ↓	-14.58%	28/03/2018
Gasoline	2.0109 ↓	-0.14% ↓	-0.03% ↑	6.08% ↑	20.31%	28/03/2018
Heating oil	2.012 ↓	-0.47% ↑	0.44% ↑	6.73% ↑	30.47%	28/03/2018
Ethanol	1.4321 ↑	0.50% ↓	-2.64% ↓	-2.58% ↓	-8.55%	28/03/2018

Kim loại	Giá hiện tại	Thay đổi				Thời gian cập nhật
		1 Ngày	1 Tuần	1 Tháng	1 Năm	
Gold	1,343.3 ↓	-0.24% ↑	0.87% ↑	2.07% ↑	7.31%	28/03/2018
Silver	16.5 ↓	-0.05% ↓	-0.21% ↑	0.14% ↓	-9.40%	28/03/2018
Platinum	937.2 ↓	-0.61% ↓	-1.76% ↓	-3.00% ↓	-1.50%	28/03/2018
Palladium	971.7 ↓	-0.08% ↓	-1.65% ↓	-1.57% ↑	23.25%	28/03/2018

Nông nghiệp	Giá hiện tại	Thay đổi				Thời gian cập nhật
		1 Ngày	1 Tuần	1 Tháng	1 Năm	
Lumber	507.0 ↑	1.99% ↑	3.53% ↓	-1.86% ↑	37.32%	28/03/2018
Orange Juice	137.7 ↓	-0.15% ↑	0.22% ↓	-3.97% ↓	-18.40%	28/03/2018
Neodymium	450,000.0 →	0.00% →	0.00% →	0.00% ↑	28.57%	28/03/2018
Beef	9.4 →	0.00% ↓	-0.74% ↓	-3.67% ↓	-1.77%	28/03/2018
Coffee	118.5 ↓	-0.38% ↓	-0.29% ↓	-3.23% ↓	-14.93%	28/03/2018
Soybeans	1,019.2 ↓	-0.12% ↓	-1.01% ↓	-3.61% ↑	5.19%	28/03/2018
Wheat	445.9 ↓	-0.89% ↓	-1.68% ↓	-11.79% ↑	4.79%	28/03/2018
Cotton	81.8 ↓	-0.28% ↓	-0.97% ↓	-0.94% ↑	7.42%	28/03/2018
Rice	12.4 ↑	0.08% ↑	0.89% ↑	0.78% ↑	26.16%	28/03/2018
Palm Oil	2,398.0 ↓	-0.08% ↓	-2.48% ↓	-6.47% ↓	-16.56%	28/03/2018
Cheese	1.6 →	0.00% ↓	-0.26% ↑	0.71% ↓	-0.26%	28/03/2018
Milk	14.2 →	0.00% ↓	-0.42% ↑	1.43% ↓	-10.17%	28/03/2018
Tea	3.2 →	0.00% ↓	-1.52% ↑	2.22% ↑	9.49%	28/03/2018
Canola	523.9 ↑	0.19% ↑	0.56% ↑	0.44% ↑	6.10%	28/03/2018

Công nghiệp	Giá hiện tại	Thay đổi				Thời gian cập nhật
		1 Ngày	1 Tuần	1 Tháng	1 Năm	
Corn	372.9 ↓	-0.33% ↓	-0.55% ↓	-1.54% ↑	4.03%	28/03/2018
Steel	3,436.0 ↑	0.03% ↓	-7.21% ↓	-18.96% ↓	-4.24%	28/03/2018
Coal	90.0 ↑	0.27% ↓	-1.65% ↓	-13.70% ↑	11.42%	28/03/2018
Copper	3.0 ↓	-0.64% ↓	-2.70% ↓	-4.30% ↑	11.09%	28/03/2018

(Nguồn: ASEANSC tổng hợp, tradingeconomics.com)

CÁC KHUYẾN NGHỊ CÒN MỜ TRẠNG THÁI

Mã CP	Mua Bán	Trạng thái	Giá mua/Bán	Giá hiện tại	Giá mục tiêu	Lãi lỗ tiềm năng	Lãi lỗ ghi nhận	Ngày mở TT	Ghi chú
Trung bình:							#DIV/0!		

CÁC KHUYẾN NGHỊ ĐÃ ĐÓNG TRONG THÁNG

Mã CP	Mua Bán	Trạng thái	Giá mua/Bán	Giá hiện tại	Giá mục tiêu	Lãi lỗ tiềm năng	Lãi lỗ ghi nhận	Ngày mở TT	Ngày đóng TT
VNM	Mua	Đóng	115.0	138.0	140.0	21.7%	20.0%	27/01/2016	17/03/2016
BTP	Mua	Đóng	11.4	15.8	15.3	34.2%	38.6%	16/02/2016	25/03/2016
INN	Mua	Đóng	36.0	49.8	49.0	36.1%	38.3%	19/01/2016	13/04/2016
KBC	Mua	Mờ	13.1	15.0	15.5	18.3%	14.5%	26/04/2016	08/06/2016
BPC	Mua	Mờ	12.4	17.5	20.0	61.3%	41.1%	20/01/2016	08/06/2016
PMC	Mua	Mờ	49.0	60.7	72.4	47.8%	23.9%	26/04/2016	08/06/2016
BCC	Mua	Mờ	14.8	19.1	18.4	24.3%	29.1%	19/12/2016	20/02/2017
HVT	Mua	Mờ	19.5	27.8	25.0	28.2%	42.6%	19/12/2016	16/03/2017
NLG	Mua	Mờ	21.8	26.8	27.8	27.5%	22.7%	19/12/2016	16/03/2017
VNM	Mua	Mờ	124.6	151.7	150.0	20.4%	21.7%	20/12/2016	29/05/2017
DVN	Mua	Mờ	16.1	27.7	28.0	73.9%	72.0%	14/11/2017	24/01/2018
PGC	Mua	Mờ	13.5	17.2	24.1	78.5%	27.4%	04/05/2017	05/02/2018
Trung bình:							32.7%		

(Cập nhật ngày 03/02/2017)

BÁO CÁO CÔNG TY (CÁC BÁO CÁO PHÁT HÀNH GẦN NHẤT)

Tên công ty	Ngày phát hành	Khuyến nghị	Giá mục tiêu	Chi tiết
SHB	26/02/2018	Nắm giữ [-5%]	12.600 đồng/cổ phiếu	Tài xuống
IJC	15/11/2017	Mua [+30%]	12.000 đồng/cổ phiếu	Tài xuống
NTL	14/11/2017	Mua [+24%]	12.000 đồng/cổ phiếu	Tài xuống
VPB	17/08/2017	Mua [+26%]	49.200 đồng/cổ phiếu	Tài xuống
DRC	27/07/2017	Bán [-21%]	21.300 đồng/cổ phiếu	Tài xuống
LTG	26/07/2017	Bán [-19%]	44.400 đồng/cổ phiếu	Tài xuống
VGC	27/06/2017	Nắm giữ [-8%]	17.400 đồng/cổ phiếu	Tài xuống
LIC	31/05/2017	Không đánh giá		N/A Tài xuống
VGC	25/05/2017	Mua [+41%]	24.100 đồng/cổ phiếu	Tài xuống
CTF	23/05/2017	Nắm giữ [+9%]	13.100 đồng/cổ phiếu	Tài xuống
CDN	22/05/2017	Mua [+29%]	30.800 đồng/cổ phiếu	Tài xuống
DP2	19/05/2017	Không đánh giá		N/A Tài xuống
DVN	18/05/2017	Mua [+282%]	39.700 đồng/cổ phiếu	Tài xuống
CSV	10/05/2017	Mua [+69%]	50.700 đồng/cổ phiếu	Tài xuống
TRC	09/05/2017	Nắm giữ [+8%]	31.700 đồng/cổ phiếu	Tài xuống
PGC	28/04/2017	Mua [+81%]	24.100 đồng/cổ phiếu	Tài xuống
TMT	21/04/2017	Nắm giữ [+3%]	13.300 đồng/cổ phiếu	Tài xuống
VTG	23/03/2017	Mua [+29%]	14.400 đồng/cổ phiếu	Tài xuống
DIG	23/03/2017	Nắm giữ [+0%]	9.100 đồng/cổ phiếu	Tài xuống
TMT	20/03/2017	Mua [+42%]	18.000 đồng/cổ phiếu	Tài xuống
CMC	20/03/2017	Mua [+160%]	13.500 đồng/cổ phiếu	Tài xuống

Khuyến nghị	Diễn giải
Kỳ vọng 12 tháng	
Mua	Nếu giá mục tiêu cao hơn giá thị trường trên 15%
Nắm giữ	Nếu giá mục tiêu so với giá thị trường từ -15% đến 15%
Bán	Nếu giá mục tiêu thấp hơn giá thị trường dưới -15%

Vui lòng xem chi tiết tại: <https://www.aseansc.com.vn/trung-tam-phan-tich/bao-cao-cong-ty>

BÁO CÁO CẬP NHẬT NGÀNH (CÁC BÁO CÁO PHÁT HÀNH GẦN NHẤT)

Tên báo cáo	Chi tiết
Báo cáo cập nhật ngành Săm lốp – Quý 4/2017	Tải xuống
Báo cáo cập nhật ngành Xi măng – Quý 2/2017	Tải xuống
Báo cáo cập nhật ngành Chứng khoán – Quý 2/2017	Tải xuống
Báo cáo triển vọng ngành 2017 - ASEANSC	Tải xuống
Báo cáo cập nhật ngành Bất động sản – Tháng 6/2016	Tải xuống
Báo cáo cập nhật ngành Sản xuất thép – Tháng 6/2016	Tải xuống
Báo cáo cập nhật ngành Ngân hàng – Tháng 5/2016	Tải xuống
Báo cáo cập nhật ngành Dịch vụ du lịch – Tháng 5/2016	Tải xuống
Báo cáo cập nhật ngành Thủy sản – Tháng 4/2016	Tải xuống
Báo cáo cập nhật ngành Dược phẩm – Tháng 4/2016	Tải xuống
Báo cáo cập nhật ngành Khu công nghiệp – Tháng 3/2016	Tải xuống
Báo cáo cập nhật ngành Chứng khoán – Tháng 3/2016	Tải xuống
Báo cáo cập nhật ngành Cảng biển – Tháng 3/2016	Tải xuống
Báo cáo cập nhật ngành Cao su tự nhiên – Tháng 2/2016	Tải xuống
Báo cáo cập nhật ngành Nhiệt điện – Tháng 2/2016	Tải xuống
Báo cáo cập nhật ngành Xi măng – Tháng 2/2016	Tải xuống

Vui lòng xem chi tiết tại: <https://www.aseansc.com.vn/trung-tam-phan-tich/bao-cao-nganh>

BÁO CÁO PHÂN TÍCH KỸ THUẬT (CÁC BÁO CÁO PHÁT HÀNH GẦN NHẤT)

Tên báo cáo	Chi tiết
Báo cáo phân tích kỹ thuật – VNM, VIC, MSN, GAS (22/03/2018)	Tài xuống
Báo cáo phân tích kỹ thuật – BID, CTG, VCB, MBB (21/03/2018)	Tài xuống
Báo cáo phân tích kỹ thuật – LIX, LM8, LSS, MBB (18/10/2017)	Tài xuống
Báo cáo phân tích kỹ thuật – LCG, LDG, LHG, BCC (13/10/2017)	Tài xuống
Báo cáo phân tích kỹ thuật – DCM (25/08/2017)	Tài xuống
Báo cáo phân tích kỹ thuật – SHB (23/08/2017)	Tài xuống
Báo cáo phân tích kỹ thuật – NTL (28/07/2017)	Tài xuống
Báo cáo phân tích kỹ thuật – PVD (24/07/2017)	Tài xuống
Báo cáo phân tích kỹ thuật – HUT (21/07/2017)	Tài xuống
Báo cáo phân tích kỹ thuật – VGS (20/07/2017)	Tài xuống
Báo cáo phân tích kỹ thuật – KDC, KDH, KMR, KLF (18/07/2017)	Tài xuống
Báo cáo phân tích kỹ thuật – IVS, ITA, ITD, KBC (17/07/2017)	Tài xuống
Báo cáo phân tích kỹ thuật – HT1, HTI, HVG, IDI (13/07/2017)	Tài xuống
Báo cáo phân tích kỹ thuật – HNG, HPG, HQC, HSG (12/07/2017)	Tài xuống
Báo cáo phân tích kỹ thuật – HBC, HCM, HDC, HHS (11/07/2017)	Tài xuống
Báo cáo phân tích kỹ thuật – HAG, HAH, HAI, HAR (10/07/2017)	Tài xuống
Báo cáo phân tích kỹ thuật – FMC, FPT, GAS, GMD (06/07/2017)	Tài xuống
Báo cáo phân tích kỹ thuật – EIB, ELC, FCM, FLC (05/07/2017)	Tài xuống
Báo cáo phân tích kỹ thuật – DPM, DQC, DRC, DXG (04/07/2017)	Tài xuống
Báo cáo phân tích kỹ thuật – DHM, DIC, DRH, DLG (03/07/2017)	Tài xuống
Báo cáo phân tích kỹ thuật – DCM, DCL, DCS, DIG (30/06/2017)	Tài xuống
Báo cáo phân tích kỹ thuật – DBC, EVE, FCN, FIT (29/06/2017)	Tài xuống
Báo cáo phân tích kỹ thuật – CSM, CCL, CNG, CLL (28/06/2017)	Tài xuống
Báo cáo phân tích kỹ thuật – CMG, CTD, CTG, CVT (26/06/2017)	Tài xuống
Báo cáo phân tích kỹ thuật – BMI, BVS, BVH, BTP (23/06/2017)	Tài xuống
Báo cáo phân tích kỹ thuật – BHS, BCG, CEO, CII (22/06/2017)	Tài xuống
Báo cáo phân tích kỹ thuật – AAA, ACB, BID, BIC (21/06/2017)	Tài xuống
Báo cáo phân tích kỹ thuật – VTO, TNG, VIX, MBS (20/06/2017)	Tài xuống
Báo cáo phân tích kỹ thuật – VNE, VNM, VSC, VSH (19/06/2017)	Tài xuống
Báo cáo phân tích kỹ thuật – VIS, VHG, VIC, VIP (16/06/2017)	Tài xuống
Báo cáo phân tích kỹ thuật – VCG, VGS, VND, VKC (15/06/2017)	Tài xuống
Báo cáo phân tích kỹ thuật – TIG, TVS, VCB, VHC (14/06/2017)	Tài xuống
Báo cáo phân tích kỹ thuật – TCL, TCM, TDH, TSC (13/06/2017)	Tài xuống
Báo cáo phân tích kỹ thuật – SVC, SCR, VNS, TLH (12/06/2017)	Tài xuống
Báo cáo phân tích kỹ thuật – SHS, SRC, SJS, STB (09/06/2017)	Tài xuống

Vui lòng xem chi tiết tại: <https://www.aseansc.com.vn/trung-tam-phan-tich/bao-cao-phan-tich-ky-thuat>

LỊCH SỰ KIỆN CHỨNG KHOÁN NỘI BẬT

Ngày GDKHQ	Ngày ĐKCC	Ngày TH	Mã CK	Sàn	Nội dung sự kiện	Giá HT	Thay đổi
n/a	n/a	28/03/2018	LPB	UPCoM	Giao dịch bổ sung - 103,999,428 CP	15.5	0 (0%)
28/03/2018	29/03/2018	14/04/2018	LDP	HNX	Hợp ĐHCĐ thường niên năm 2018	28.8	0 (0%)
28/03/2018	29/03/2018	27/04/2018	CE1	UPCoM	Hợp ĐHCĐ thường niên năm 2018	8	0 (0%)
28/03/2018	29/03/2018	14/04/2018	AME	HNX	Hợp ĐHCĐ thường niên năm 2018	n/a	n/a
28/03/2018	29/03/2018	27/04/2018	DPC	HNX	Hợp ĐHCĐ thường niên năm 2018	14.5	0 (0%)
28/03/2018	29/03/2018	n/a	HAP	HOSE	Hợp ĐHCĐ thường niên năm 2018	3.76	-0.01 (-0.27%)
28/03/2018	29/03/2018	n/a	CII	HOSE	Hợp ĐHCĐ thường niên năm 2018	30.55	-0.85 (-2.71%)
28/03/2018	29/03/2018	19/04/2018	NSC	HOSE	Hợp ĐHCĐ thường niên năm 2018	111.3	-0.2 (-0.18%)
28/03/2018	29/03/2018	n/a	C92	HNX	Hợp ĐHCĐ thường niên năm 2018	10	0 (0%)
28/03/2018	29/03/2018	n/a	MIG	UPCoM	Hợp ĐHCĐ thường niên năm 2018	n/a	n/a
28/03/2018	29/03/2018	18/04/2018	TDW	HOSE	Hợp ĐHCĐ thường niên năm 2018	n/a	n/a
28/03/2018	29/03/2018	23/04/2018	APP	HNX	Hợp ĐHCĐ thường niên năm 2018	9.8	0 (0%)
28/03/2018	29/03/2018	n/a	PCG	HNX	Hợp ĐHCĐ thường niên năm 2018	n/a	n/a
28/03/2018	29/03/2018	n/a	LAS	HNX	Hợp ĐHCĐ thường niên năm 2018	13.5	-0.1 (-0.74%)
28/03/2018	29/03/2018	n/a	LEC	HOSE	Hợp ĐHCĐ thường niên năm 2018	18.7	-0.2 (-1.06%)
28/03/2018	29/03/2018	24/04/2018	TAW	UPCoM	Hợp ĐHCĐ thường niên năm 2018	39.2	0 (0%)
28/03/2018	29/03/2018	12/04/2018	HII	HOSE	Trả cổ tức đợt 2/2017 bằng tiền, 1,000 đồng/CP	13.8	0 (0%)
n/a	n/a	28/03/2018	TVA	UPCoM	Giao dịch bổ sung - 4,500,000 CP	18.1	0 (0%)
28/03/2018	29/03/2018	n/a	HBH	UPCoM	Hợp ĐHCĐ thường niên năm 2018	2.4	0 (0%)
28/03/2018	29/03/2018	19/04/2018	GMC	HOSE	Trả cổ tức đợt 2/2017 bằng tiền, 1,500 đồng/CP	27.8	0 (0%)
28/03/2018	29/03/2018	21/04/2018	GMC	HOSE	Hợp ĐHCĐ thường niên năm 2018	27.8	0 (0%)
28/03/2018	29/03/2018	n/a	AGR	HOSE	Hợp ĐHCĐ thường niên năm 2018	5.31	0.1 (1.92%)

Cập nhật ngày 28/03/2018

ĐIỀU KIỆN SỬ DỤNG BẢN TIN VÀ KHUYẾN CÁO

Điều kiện sử dụng bản tin: Bản tin nhận định thị trường này được Công ty Cổ phần Chứng khoán ASEAN cung cấp cho một bộ phận khách hàng nhất định có mở tài khoản tại Công ty. Mọi sự cung cấp khi chưa được sự đồng ý của Công ty đều bị coi là vi phạm bản quyền.

Khuyến cáo: Nội dung trong bản tin này được Công ty Cổ phần Chứng khoán ASEAN tổng hợp và phân tích từ các nguồn thông tin đại chúng được xem là đáng tin cậy và chỉ đơn thuần phục vụ mục đích tham khảo. Công ty không chịu trách nhiệm với bất kỳ quyết định mua hay bán khi khách hàng sử dụng các thông tin trên.