

BẢN TIN THỊ TRƯỜNG

Ngày 17/05/2018

ASEANSC RESEARCH



MỤC LỤC

Nhận định thị trường	1
I. Thông tin doanh nghiệp	1
II. Tin kinh tế trong nước nổi bật	1
III. Tin quốc tế nổi bật	1
Tổng hợp diễn biến thị trường	2
IV. Tổng quan giao dịch NĐT NN	2
Tỷ lệ ảnh hưởng đến chỉ số VN-Index	3
Phân tích kỹ thuật	4
Biến động chỉ số ngành	5
Đầu tư theo nhóm ngành	6
Giá hàng hóa thế giới	7
Danh mục của CANSLIM	8
Báo cáo công ty	9
Báo cáo cập nhật ngành	10
Báo cáo phân tích kỹ thuật	11
Lịch sự kiện chứng khoán nổi bật	12

I. THÔNG TIN DOANH NGHIỆP

NCT: Trả cổ tức bằng tiền mặt theo tỷ lệ 50%

NCT - CTCP Dịch vụ hàng hóa Nội Bài - Ngày 30/5 là ngày giao dịch không hưởng quyền nhận cổ tức còn lại năm 2017, ngày đăng ký cuối cùng là 31/5. Theo đó, cổ tức sẽ được trả bằng tiền mặt theo tỷ lệ 50%, thanh toán bắt đầu từ ngày 28/6/2018.

NTP: Trả cổ tức bằng tiền mặt theo tỷ lệ 15%

NTP - CTCP Nhựa Thiếu niên Tiền Phong - Ngày 29/5 là ngày giao dịch không hưởng quyền nhận cổ tức đợt 2 năm 2017, ngày đăng ký cuối cùng là 30/5. Theo đó, cổ tức sẽ được trả bằng tiền mặt theo tỷ lệ 15%, thanh toán bắt đầu từ ngày 29/6/2018.

TỔNG QUAN TTCK QUỐC TẾ

KHU VỰC	CHỈ SỐ	+/-	ĐIỂM
MỸ	Dow Jones	↑ 62.52	24,768.93
	S&P 500	↑ 46.67	7,398.30
	Nasdaq	↑ 11.01	2,722.46
	FTSE 100	↑ 11.22	7,734.20
CHÂU ÂU	DAX	↑ 26.29	12,996.33
	CAC 40	↑ 14.38	5,567.54
	Nikkei 225	↑ 89.61	22,806.84
CHÂU Á	Hang Seng	↓ -41.83	31,110.20
	Shanghai	↓ -22.55	3,169.57

(Nguồn: ASEANSC tổng hợp)

Cập nhật ngày 17/05/2018

GIẢM GẦN 24 ĐIỂM, VN-INDEX TIẾP TỤC MẤT MỐC 1.040

NHẬN ĐỊNH CỦA ASEANSC:

Trong phiên giao dịch thứ 5 (17/05), nhóm cổ phiếu Bluechips (VNM, VIC, MSN,...) và ngân hàng (VCB, BID, MBB,...) tiếp tục bị bán mạnh, đẩy chỉ số VN-Index giảm sâu gần 24 điểm. Trong khi đó, trong ngày giao dịch đầu tiên của mình, cổ phiếu VHM của công ty cổ phần Vinhomes đóng cửa ở mức giá trần 110.500 đồng, với dư mua hơn 2,3 triệu cổ phiếu. Kết thúc phiên giao dịch, chỉ số VN-Index giảm 23,98 điểm, đóng cửa ở mức 1.030,64 điểm. Thanh khoản trên HOSE duy trì ở mức thấp, với khối lượng khớp lệnh đạt gần 130 triệu cổ phiếu, giá trị hơn 4.200 tỷ đồng. Về phía khối ngoại, họ tiếp tục chuỗi bán ròng hơn 205 tỷ đồng trên HOSE.

Dựa vào chuyển động của các chỉ báo kỹ thuật, chúng tôi cho rằng Vn-Index sẽ kiểm tra vùng hỗ trợ gần nhất tại 1.000 - 1.020 điểm, đây được xem là vùng tăng tỷ trọng cổ phiếu trong danh mục, xem xét giảm tỷ trọng khi thủng hỗ trợ 1.000. Vùng hỗ trợ tiếp theo được dự báo ở mức 960 - 980 điểm.

Tỷ trọng danh mục đề nghị theo công thức Kelly: 90% cash/ 10% stocks.

II. TIN KINH TẾ TRONG NƯỚC NỔI BẬT

Ngày 17/05: Tỷ giá trung tâm ở mức 22.584 đồng, tăng 16 đồng so với phiên trước đó

Tỷ giá trung tâm ngày 17/5 được Ngân hàng Nhà nước công bố ở mức 22.584 đồng, tăng tiếp 16 đồng so với mức công bố sáng qua. Đây là phiên thứ hai liên tiếp tỷ giá này được điều chỉnh tăng. Trong sáng qua, tỷ giá trung tâm đã tăng tới 20 đồng. Trong khi đó, giá USD tại các ngân hàng thương mại sáng nay tiếp tục không có nhiều biến động. Cụ thể, Vietcombank và BIDV đang cùng mua bán USD ở mức 22.735-22.805 đồng, không đổi so với giá khảo sát sáng qua.

Sáng ngày 17/05: Giá vàng SJC ở mức 36,48 - 36,68 triệu đồng/lượng

Khảo sát lúc 8h55 sáng nay (17/5), giá vàng miếng SJC tại Công ty TNHH MTV Vàng bạc đá quý Sài Gòn (SJC) đang được niêm yết ở mức 36,48 - 36,68 triệu đồng/lượng (mua vào - bán ra), tăng 60 nghìn đồng/lượng ở cả hai chiều mua vào và bán ra so với giá khảo sát sáng qua. Cùng thời điểm, giá vàng giao ngay trên sàn Kitco đang được niêm yết ở mức 1.291,7 USD/oz, tăng 1,4 USD, tương đương 0,11% so với chốt phiên trước. Quy đổi theo tỷ giá tại Vietcombank sáng nay, hiện giá vàng trong nước đang đắt hơn vàng thế giới 990 nghìn đồng/lượng, mở rộng 70 nghìn đồng so với sáng qua.

III. TIN QUỐC TẾ NỔI BẬT

Ngày 16/05: Chỉ số Dow Jones tăng 0.25%, lên 24,768.93 điểm

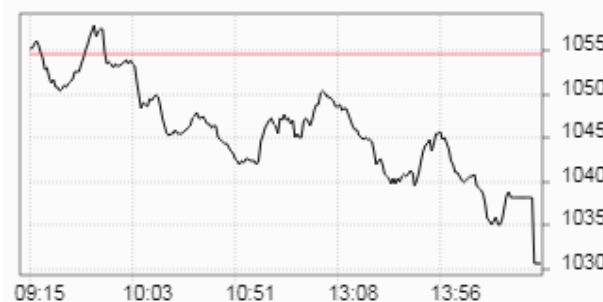
Kết thúc phiên giao dịch ngày thứ Tư, chỉ số Dow Jones nhích 62.52 điểm (tương đương 0.25%) lên 24,768.93 điểm, chỉ số S&P 500 cộng 11.01 điểm (tương đương 0.41%) lên 2,822.46 điểm và chỉ số Nasdaq Composite tiến 46.67 điểm (tương đương 0.63%) lên 7,398.30 điểm.

Ngày 16/05: Dầu WTI tăng 0.3%, lên 71.49 USD/thùng

Kết thúc phiên giao dịch ngày thứ Tư, hợp đồng dầu thô ngọt nhẹ WTI giao tháng 6 trên sàn Nymex tiến 18 xu (tương đương gần 0.3%) lên 71.49 USD/thùng sau khi dao động tại mức đáy trong phiên 70.66 USD/thùng. Hợp đồng dầu Brent giao tháng 7 trên sàn Luân Đôn cộng 85 xu (tương đương 1.1%) lên 79.28 USD/thùng.

TỔNG HỢP DIỄN BIẾN THỊ TRƯỜNG
TỔNG QUAN THỊ TRƯỜNG - CHỈ SỐ VN-INDEX

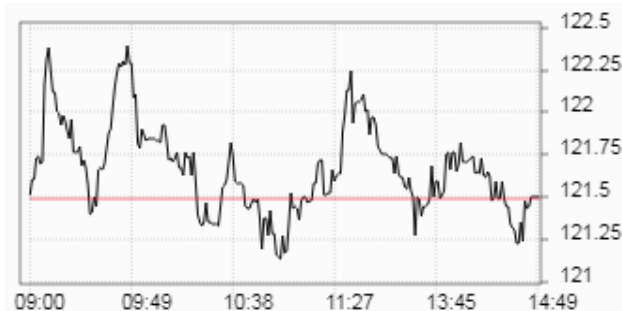
Thay đổi (điểm)	↓	-23,98/-2,27%
Giá trị (điểm)	↓	1,030.64
Khối lượng (cp)		129,603,675
Giá trị (tỷ đồng)		4,254.17
Số cp tăng giá	↑	110
Số cp giảm giá	↓	171
Số cp đứng giá	→	77

DIỄN BIẾN THỊ TRƯỜNG - CHỈ SỐ VN-INDEX


Mã	Mở	Đóng	Cao	Thấp	KL	Thay đổi
HOT	55	55.1	55.1	53	8,380	↑ 7.0%
BTT	38.3	38.3	38.3	35.8	1,020	↑ 7.0%
KAC	18	18.6	18.6	18	40	↑ 6.9%
TCO	9.6	11.1	11.1	9.6	30	↑ 6.8%
PGD	41.1	41	41.1	40	25,930	↑ 6.6%

TỔNG QUAN THỊ TRƯỜNG - CHỈ SỐ HNX-INDEX

Thay đổi (điểm)	↑	+0,01/+0,01%
Giá trị (điểm)	↑	121.50
Khối lượng (cp)		45,341,678
Giá trị (tỷ đồng)		656.19
Số cp tăng giá	↑	89
Số cp giảm giá	↓	82
Số cp đứng giá	→	214

DIỄN BIẾN THỊ TRƯỜNG - CHỈ SỐ HNX-INDEX


Mã	Mở	Đóng	Cao	Thấp	KL	Thay đổi
PXA	0.6	0.7	0.7	0.5	226,000	↑ 16.7%
FDT	37.4	37.4	37.4	37.4	1,000	↑ 10.0%
SDG	30.8	30.8	30.8	30.8	7,500	↑ 10.0%
VNT	29.7	29.7	29.7	29.7	100	↑ 10.0%
VE4	9.9	9.9	9.9	9.9	100	↑ 10.0%

TỔNG QUAN GD NĐTNN

TỔNG KL (CỔ PHIẾU)	SÀN HCM	SÀN HN
MUA	9,682,660	974,900
BÁN	11,578,795	1,459,510
MUA - BÁN	-1,896,135	-484,610

IV. TỔNG QUAN GD NĐTNN

Ngày 17/05, khối ngoại bán ròng hơn 205 tỷ đồng trên HOSE và bán ròng gần 14 tỷ đồng trên HNX. Cụ thể, trên sàn HOSE, họ đã mua vào hơn 9,6 triệu cổ phiếu (trị giá 431 tỷ đồng) và bán ra hơn 11,5 triệu cổ phiếu (trị giá 637 tỷ đồng). Trên sàn HNX, họ mua vào gần 1 triệu cổ phiếu (trị giá 17,1 tỷ đồng) và bán ra gần 1,5 triệu cổ phiếu (trị giá 31,2 tỷ đồng).

(Nguồn: HOSE, HNX, ASEANSC tổng hợp...)

TỈ LỆ ẢNH HƯỞNG ĐẾN CHỈ SỐ VN-INDEX

Vốn hóa thị trường (Ngày 16/05/2018):

2,888,219.00 tỷ đồng

Giá trị VN-INDEX (Ngày 16/05/2018):

1,054.62 điểm

Cập nhật ngày 17/05/2018

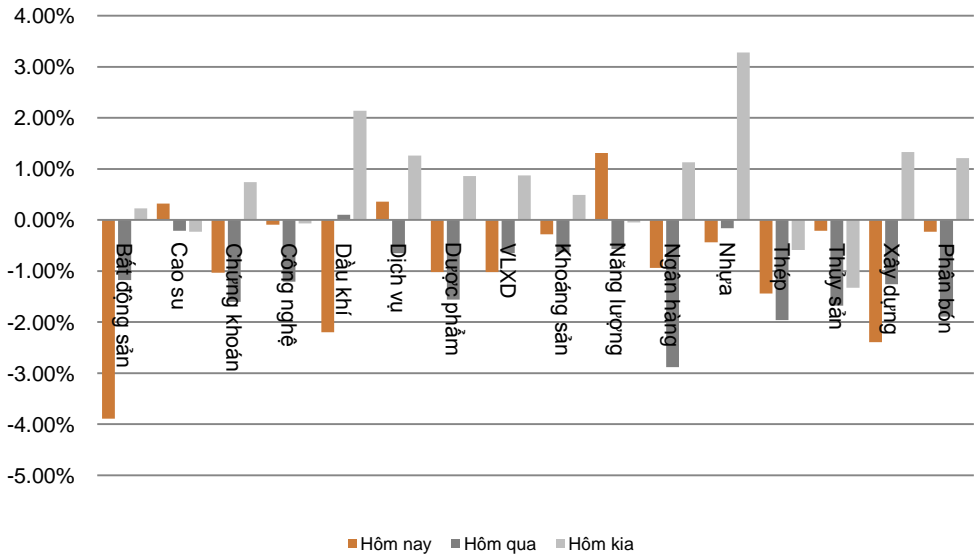
Mã CK	Tỷ lệ ảnh hưởng	KL niêm yết	Giá tham chiếu	Giá khớp	+/-	%	KL khớp	Điểm ảnh hưởng
VIC	11.9%	2,637,707,954	130	123	-7.0	-5.4%	1,772,650	-6.75
VNM	8.5%	1,451,453,429	169.1	165	-4.1	-2.4%	1,028,400	-2.18
GAS	7.9%	1,913,950,000	119.7	116	-3.7	-3.1%	403,650	-2.58
VCB	7.1%	3,597,768,575	57	56.8	-0.2	-0.4%	2,079,780	-0.26
SAB	5.6%	641,281,186	252	241.5	-10.5	-4.2%	97,390	-2.46
BID	3.9%	3,418,715,334	33.2	33	-0.2	-0.6%	1,502,680	-0.25
CTG	3.8%	3,723,404,556	29.1	29.2	0.1	0.3%	4,363,180	0.13
MSN	3.7%	1,157,373,974	92.9	87	-5.9	-6.4%	1,142,920	-2.49
PLX	3.1%	1,293,878,081	69	68	-1.0	-1.5%	852,580	-0.47
VJC	3.0%	451,343,284	194.8	188	-6.8	-3.5%	576,390	-1.12
VRE	3.0%	1,901,078,733	46	46	0.0	0.0%	1,723,590	0.00
HPG	2.8%	1,517,079,000	54	53	-1.0	-1.9%	4,117,510	-0.55
VPB	2.5%	1,497,403,415	48.3	45.8	-2.5	-5.2%	5,122,380	-1.37
BVH	2.3%	680,471,434	98.3	93.9	-4.4	-4.5%	136,410	-1.09
MBB	1.9%	1,815,505,363	30.3	29.9	-0.4	-1.3%	3,596,050	-0.27
HDB	1.4%	980,999,979	40.15	40.5	0.4	0.9%	701,400	0.13
ROS	1.3%	472,999,999	80	76	-4.0	-5.0%	427,600	-0.69
NVL	1.2%	652,638,750	52.6	52.6	0.0	0.0%	2,921,520	0.00
MWG	1.2%	323,169,521	105	103.2	-1.8	-1.7%	309,370	-0.21
FPT	1.1%	530,961,105	60.5	60.6	0.1	0.2%	719,700	0.02

(Nguồn: ASEANSC tổng hợp, Cophieu68, HOSE)

BIẾN ĐỘNG CHỈ SỐ NGÀNH

Ngành	Thay đổi
Bất động sản	↓ -3.89%
Cao su	↑ 0.32%
Chứng khoán	↓ -1.03%
Công nghệ	↓ -0.09%
Dầu khí	↓ -2.20%
Dịch vụ	↑ 0.36%
Dược phẩm	↓ -1.02%
VLXD	↓ -1.02%
Khoáng sản	↓ -0.28%
Năng lượng	↑ 1.31%
Ngân hàng	↓ -0.94%
Nhựa	↓ -0.44%
Thép	↓ -1.44%
Thủy sản	↓ -0.21%
Xây dựng	↓ -2.39%
Phân bón	↓ -0.23%

BIỂU ĐỒ NGÀNH



CHI TIẾT NGÀNH

Ngành	Mã chứng khoán	Giá tham chiếu	Giá khớp	+/-	%	KLGD
Bất động sản	VIC	130	123	↓ -7.0	↓ -5.4%	1,772,650
	NVL	52.6	52.6	→ 0.0	→ 0.0%	2,921,520
	KDH	35.7	35.5	↓ -0.2	↓ -0.6%	98,240
Chứng khoán	SSI	34.5	33.6	↓ -0.9	↓ -2.6%	4,449,330
	VCI	100.1	97.5	↓ -2.6	↓ -2.6%	78,360
	HCM	70	69.8	↓ -0.2	↓ -0.3%	187,900
Dầu khí	GAS	119.7	116	↓ -3.7	↓ -3.1%	403,650
	PLX	69	68	↓ -1.0	↓ -1.5%	852,580
	PVS	19.5	20.6	↑ 1.1	↑ 5.6%	6,346,800
Ngân hàng	VCB	57	56.8	↓ -0.2	↓ -0.4%	2,079,780
	BID	33.2	33	↓ -0.2	↓ -0.6%	1,502,680
	CTG	29.1	29.2	↑ 0.1	↑ 0.3%	4,363,180
Thép	HPG	54	53	↓ -1.0	↓ -1.9%	4,117,510
	TVN	9.8	9.8	→ 0.0	→ 0.0%	20,100
	HSG	14.3	14.2	↓ -0.1	↓ -0.7%	2,152,170

Cập nhật ngày 17/05/2018

(Nguồn: ASEANSC tổng hợp;...)

ĐẦU TƯ THEO NHÓM NGÀNH

Ngành	Biến động tuần (%)	Cổ phiếu nổi bật	Triển vọng 2018
Bất động sản	↑ 1.29%	VIC, PDR, DIG, DXG, SCR	Khả quan
Cao su	↑ 0.68%	CSM, DRC, SRC	Trung lập
Chứng khoán	↓ -0.77%	HCM, SSI, VND	Khả quan
Công nghệ	↑ 2.09%	FPT, CMG, ELC	Khả quan
Dầu khí	↑ 8.14%	GAS, PVD, PVS	Khả quan
Dịch vụ	↓ -1.70%	PAN, SKG, VNG, DSN	Khả quan
Dược phẩm	↓ -0.75%	DCL, DHG, DMC, IMP	Khả quan
VLXD	↑ 0.07%	HT1, BCC	Trung lập
Khoáng sản	↓ -0.75%	NBC, TC6, TCS, TDN	Trung lập
Năng lượng	↑ 0.93%	BTP, PPC, VSH, NT2	Khả quan
Ngân hàng	↑ 0.54%	VCB, BID, CTG, MBB, SHB	Khả quan
Nhựa	↑ 5.09%	BMP, NTP, AAA	Trung lập
Thép	↓ -2.96%	HPG, HSG, VGS, NKG	Trung lập
Thủy sản	↓ -3.91%	FMC, HVG, IDI, VHC	Trung lập
Xây dựng	↓ -1.38%	CTD, VCG, HBC	Trung lập
Phân bón	↓ -0.70%	DCM, DPM, BFC, LAS	Trung lập

Cập nhật ngày 17/05/2018

GIÁ HÀNG HÓA THẾ GIỚI

Năng lượng	Giá hiện tại	Thay đổi				Thời gian cập nhật
		1 Ngày	1 Tuần	1 Tháng	1 Năm	
Crude Oil	71.8543 ↑	0.35% ↑	0.70% ↑	4.95% ↑	45.61%	17/05/2018
Brent	79.5198 ↑	0.34% ↑	2.67% ↑	8.25% ↑	51.48%	17/05/2018
Natural gas	2.8106 ↑	0.04% ↓	-0.12% ↑	2.61% ↓	-11.67%	17/05/2018
Gasoline	2.2532 ↑	0.25% ↑	2.92% ↑	8.93% ↑	40.26%	17/05/2018
Heating oil	2.2753 ↑	0.44% ↑	2.35% ↑	8.80% ↑	47.23%	17/05/2018
Ethanol	1.478 ↑	0.48% ↑	0.96% ↓	-1.60% ↑	1.03%	17/05/2018

Kim loại	Giá hiện tại	Thay đổi				Thời gian cập nhật
		1 Ngày	1 Tuần	1 Tháng	1 Năm	
Palladium	888.0 ↑	0.06% ↓	-1.93% ↓	-5.34% ↑	28.57%	17/05/2018
Gold	1,290.2 ↓	-0.17% ↓	-2.33% ↓	-4.35% ↑	3.51%	17/05/2018
Silver	16.3 ↑	0.13% ↓	-2.04% ↓	-4.79% ↓	-1.27%	17/05/2018
Platinum	888.0 ↑	0.06% ↓	-3.90% ↓	-5.08% ↓	-4.72%	17/05/2018

Nông nghiệp	Giá hiện tại	Thay đổi				Thời gian cập nhật
		1 Ngày	1 Tuần	1 Tháng	1 Năm	
Wool	1,891.0 →	0.00% ↑	0.96% ↑	6.48% ↑	24.24%	17/05/2018
Cocoa	2,725.0 ↑	2.06% ↓	-1.59% ↑	0.07% ↑	31.00%	17/05/2018
Neodymium	412,500.0 →	0.00% ↓	-2.37% ↓	-5.71% ↑	11.94%	17/05/2018
Live Cattle	101.8 ↓	-0.07% ↓	-3.64% ↓	-13.74% ↓	-17.16%	17/05/2018
Oat	241.5 ↑	0.10% ↑	4.09% ↑	2.33% ↑	2.33%	17/05/2018
Sugar	11.6 ↑	0.17% ↑	3.19% ↓	-0.94% ↓	-27.45%	17/05/2018
Soybeans	1,002.8 ↑	0.30% ↓	-1.04% ↓	-3.74% ↑	6.14%	17/05/2018
Wheat	496.0 ↑	0.35% ↓	-2.31% ↑	4.37% ↑	16.50%	17/05/2018
Cotton	84.4 ↑	0.07% ↓	-0.15% ↑	2.04% ↑	6.55%	17/05/2018
Rice	12.3 ↓	-0.47% ↓	-1.83% ↓	-5.69% ↑	14.04%	17/05/2018
Cheese	1.6 →	0.00% ↓	-0.30% ↑	4.33% ↑	6.22%	17/05/2018
Palm Oil	2,413.0 ↑	0.37% ↑	2.29% ↑	0.84% ↓	-15.95%	17/05/2018
Milk	15.3 →	0.00% ↓	-0.13% ↑	5.32% ↓	-2.31%	17/05/2018
Coffee	112.7 ↓	-0.22% ↓	-1.95% ↓	-0.26% ↓	-12.51%	17/05/2018

Công nghiệp	Giá hiện tại	Thay đổi				Thời gian cập nhật
		1 Ngày	1 Tuần	1 Tháng	1 Năm	
Sugar	11.6 ↑	0.17% ↑	3.19% ↓	-0.94% ↓	-27.45%	17/05/2018
Copper	3.1 ↑	0.28% ↓	-1.06% ↓	-2.97% ↑	21.11%	17/05/2018
Steel	4,090.0 ↑	0.25% ↑	0.57% ↑	9.80% ↑	17.94%	17/05/2018
Lead	2,322.3 ↓	-0.42% ↑	1.64% ↓	-1.12% ↑	12.95%	17/05/2018

(Nguồn: ASEANSC tổng hợp, tradingeconomics.com)

DANH MỤC CỦA CANSLIM
CÁC KHUYẾN NGHỊ CÒN MỞ TRẠNG THÁI

Mã CP	Mua Bán	Trạng thái	Giá mua/Bán	Giá hiện tại	Giá mục tiêu	Lãi lỗ tiềm năng	Lãi lỗ ghi nhận	Ngày mở TT	Ghi chú
Trung bình:							#DIV/0!		

CÁC KHUYẾN NGHỊ ĐÃ ĐÓNG TRONG THÁNG

Mã CP	Mua Bán	Trạng thái	Giá mua/Bán	Giá hiện tại	Giá mục tiêu	Lãi lỗ tiềm năng	Lãi lỗ ghi nhận	Ngày mở TT	Ngày đóng TT
VNM	Mua	Đóng	115.0	138.0	140.0	21.7%	20.0%	27/01/2016	17/03/2016
BTP	Mua	Đóng	11.4	15.8	15.3	34.2%	38.6%	16/02/2016	25/03/2016
INN	Mua	Đóng	36.0	49.8	49.0	36.1%	38.3%	19/01/2016	13/04/2016
KBC	Mua	Mở	13.1	15.0	15.5	18.3%	14.5%	26/04/2016	08/06/2016
BPC	Mua	Mở	12.4	17.5	20.0	61.3%	41.1%	20/01/2016	08/06/2016
PMC	Mua	Mở	49.0	60.7	72.4	47.8%	23.9%	26/04/2016	08/06/2016
BCC	Mua	Mở	14.8	19.1	18.4	24.3%	29.1%	19/12/2016	20/02/2017
HVT	Mua	Mở	19.5	27.8	25.0	28.2%	42.6%	19/12/2016	16/03/2017
NLG	Mua	Mở	21.8	26.8	27.8	27.5%	22.7%	19/12/2016	16/03/2017
VNM	Mua	Mở	124.6	151.7	150.0	20.4%	21.7%	20/12/2016	29/05/2017
DVN	Mua	Mở	16.1	27.7	28.0	73.9%	72.0%	14/11/2017	24/01/2018
PGC	Mua	Mở	13.5	17.2	24.1	78.5%	27.4%	04/05/2017	05/02/2018
Trung bình:							32.7%		

(Cập nhật ngày 03/02/2017)

BÁO CÁO CÔNG TY (CÁC BÁO CÁO PHÁT HÀNH GẦN NHẤT)

Tên công ty	Ngày phát hành	Khuyến nghị	Giá mục tiêu	Chi tiết
DVN	05/04/2018	Mua [+82%]	33.600 đồng/cổ phiếu	Tài xuống
SHB	26/02/2018	Nắm giữ [-5%]	12.600 đồng/cổ phiếu	Tài xuống
IJC	15/11/2017	Mua [+30%]	12.000 đồng/cổ phiếu	Tài xuống
NTL	14/11/2017	Mua [+24%]	12.000 đồng/cổ phiếu	Tài xuống
VPB	17/08/2017	Mua [+26%]	49.200 đồng/cổ phiếu	Tài xuống
DRC	27/07/2017	Bán [-21%]	21.300 đồng/cổ phiếu	Tài xuống
LTG	26/07/2017	Bán [-19%]	44.400 đồng/cổ phiếu	Tài xuống
VGC	27/06/2017	Nắm giữ [-8%]	17.400 đồng/cổ phiếu	Tài xuống
LIC	31/05/2017	Không đánh giá		N/A Tài xuống
VGC	25/05/2017	Mua [+41%]	24.100 đồng/cổ phiếu	Tài xuống
CTF	23/05/2017	Nắm giữ [+9%]	13.100 đồng/cổ phiếu	Tài xuống
CDN	22/05/2017	Mua [+29%]	30.800 đồng/cổ phiếu	Tài xuống
DP2	19/05/2017	Không đánh giá		N/A Tài xuống
DVN	18/05/2017	Mua [+282%]	39.700 đồng/cổ phiếu	Tài xuống
CSV	10/05/2017	Mua [+69%]	50.700 đồng/cổ phiếu	Tài xuống
TRC	09/05/2017	Nắm giữ [+8%]	31.700 đồng/cổ phiếu	Tài xuống
PGC	28/04/2017	Mua [+81%]	24.100 đồng/cổ phiếu	Tài xuống
TMT	21/04/2017	Nắm giữ [+3%]	13.300 đồng/cổ phiếu	Tài xuống
VTG	23/03/2017	Mua [+29%]	14.400 đồng/cổ phiếu	Tài xuống
DIG	23/03/2017	Nắm giữ [+0%]	9.100 đồng/cổ phiếu	Tài xuống
TMT	20/03/2017	Mua [+42%]	18.000 đồng/cổ phiếu	Tài xuống
CMC	20/03/2017	Mua [+160%]	13.500 đồng/cổ phiếu	Tài xuống

Khuyến nghị	Diễn giải
Kỳ vọng 12 tháng	
Mua	Nếu giá mục tiêu cao hơn giá thị trường trên 15%
Nắm giữ	Nếu giá mục tiêu so với giá thị trường từ -15% đến 15%
Bán	Nếu giá mục tiêu thấp hơn giá thị trường dưới -15%

Vui lòng xem chi tiết tại: <https://www.aseansc.com.vn/trung-tam-phan-tich/bao-cao-cong-ty>

BÁO CÁO CẬP NHẬT NGÀNH (CÁC BÁO CÁO PHÁT HÀNH GẦN NHẤT)

Tên báo cáo	Chi tiết
Báo cáo cập nhật ngành Phân bón – Quý 1/2018	Tải xuống
Báo cáo cập nhật ngành Thép – Quý 1/2018	Tải xuống
Báo cáo cập nhật ngành Dược phẩm – Quý 1/2018	Tải xuống
Báo cáo cập nhật ngành Săm lốp – Quý 4/2017	Tải xuống
Báo cáo cập nhật ngành Xi măng – Quý 2/2017	Tải xuống
Báo cáo cập nhật ngành Chứng khoán – Quý 2/2017	Tải xuống
Báo cáo triển vọng ngành 2017 - ASEANSC	Tải xuống
Báo cáo cập nhật ngành Bất động sản – Tháng 6/2016	Tải xuống
Báo cáo cập nhật ngành Sản xuất thép – Tháng 6/2016	Tải xuống
Báo cáo cập nhật ngành Ngân hàng – Tháng 5/2016	Tải xuống
Báo cáo cập nhật ngành Dịch vụ du lịch – Tháng 5/2016	Tải xuống
Báo cáo cập nhật ngành Thủy sản – Tháng 4/2016	Tải xuống
Báo cáo cập nhật ngành Dược phẩm – Tháng 4/2016	Tải xuống
Báo cáo cập nhật ngành Khu công nghiệp – Tháng 3/2016	Tải xuống
Báo cáo cập nhật ngành Chứng khoán – Tháng 3/2016	Tải xuống
Báo cáo cập nhật ngành Cảng biển – Tháng 3/2016	Tải xuống
Báo cáo cập nhật ngành Cao su tự nhiên – Tháng 2/2016	Tải xuống
Báo cáo cập nhật ngành Nhiệt điện – Tháng 2/2016	Tải xuống
Báo cáo cập nhật ngành Xi măng – Tháng 2/2016	Tải xuống

Vui lòng xem chi tiết tại: <https://www.aseansc.com.vn/trung-tam-phan-tich/bao-cao-nganh>

BÁO CÁO PHÂN TÍCH KỸ THUẬT (CÁC BÁO CÁO PHÁT HÀNH GẦN NHẤT)

Tên báo cáo	Chi tiết
Báo cáo phân tích kỹ thuật – VNM, VIC, MSN, GAS (22/03/2018)	Tài xuống
Báo cáo phân tích kỹ thuật – BID, CTG, VCB, MBB (21/03/2018)	Tài xuống
Báo cáo phân tích kỹ thuật – LIX, LM8, LSS, MBB (18/10/2017)	Tài xuống
Báo cáo phân tích kỹ thuật – LCG, LDG, LHG, BCC (13/10/2017)	Tài xuống
Báo cáo phân tích kỹ thuật – DCM (25/08/2017)	Tài xuống
Báo cáo phân tích kỹ thuật – SHB (23/08/2017)	Tài xuống
Báo cáo phân tích kỹ thuật – NTL (28/07/2017)	Tài xuống
Báo cáo phân tích kỹ thuật – PVD (24/07/2017)	Tài xuống
Báo cáo phân tích kỹ thuật – HUT (21/07/2017)	Tài xuống
Báo cáo phân tích kỹ thuật – VGS (20/07/2017)	Tài xuống
Báo cáo phân tích kỹ thuật – KDC, KDH, KMR, KLF (18/07/2017)	Tài xuống
Báo cáo phân tích kỹ thuật – IVS, ITA, ITD, KBC (17/07/2017)	Tài xuống
Báo cáo phân tích kỹ thuật – HT1, HTI, HVG, IDI (13/07/2017)	Tài xuống
Báo cáo phân tích kỹ thuật – HNG, HPG, HQC, HSG (12/07/2017)	Tài xuống
Báo cáo phân tích kỹ thuật – HBC, HCM, HDC, HHS (11/07/2017)	Tài xuống
Báo cáo phân tích kỹ thuật – HAG, HAH, HAI, HAR (10/07/2017)	Tài xuống
Báo cáo phân tích kỹ thuật – FMC, FPT, GAS, GMD (06/07/2017)	Tài xuống
Báo cáo phân tích kỹ thuật – EIB, ELC, FCM, FLC (05/07/2017)	Tài xuống
Báo cáo phân tích kỹ thuật – DPM, DQC, DRC, DXG (04/07/2017)	Tài xuống
Báo cáo phân tích kỹ thuật – DHM, DIC, DRH, DLG (03/07/2017)	Tài xuống
Báo cáo phân tích kỹ thuật – DCM, DCL, DCS, DIG (30/06/2017)	Tài xuống
Báo cáo phân tích kỹ thuật – DBC, EVE, FCN, FIT (29/06/2017)	Tài xuống
Báo cáo phân tích kỹ thuật – CSM, CCL, CNG, CLL (28/06/2017)	Tài xuống
Báo cáo phân tích kỹ thuật – CMG, CTD, CTG, CVT (26/06/2017)	Tài xuống
Báo cáo phân tích kỹ thuật – BMI, BVS, BVH, BTP (23/06/2017)	Tài xuống
Báo cáo phân tích kỹ thuật – BHS, BCG, CEO, CII (22/06/2017)	Tài xuống
Báo cáo phân tích kỹ thuật – AAA, ACB, BID, BIC (21/06/2017)	Tài xuống
Báo cáo phân tích kỹ thuật – VTO, TNG, VIX, MBS (20/06/2017)	Tài xuống
Báo cáo phân tích kỹ thuật – VNE, VNM, VSC, VSH (19/06/2017)	Tài xuống
Báo cáo phân tích kỹ thuật – VIS, VHG, VIC, VIP (16/06/2017)	Tài xuống
Báo cáo phân tích kỹ thuật – VCG, VGS, VND, VKC (15/06/2017)	Tài xuống
Báo cáo phân tích kỹ thuật – TIG, TVS, VCB, VHC (14/06/2017)	Tài xuống
Báo cáo phân tích kỹ thuật – TCL, TCM, TDH, TSC (13/06/2017)	Tài xuống
Báo cáo phân tích kỹ thuật – SVC, SCR, VNS, TLH (12/06/2017)	Tài xuống
Báo cáo phân tích kỹ thuật – SHS, SRC, SJS, STB (09/06/2017)	Tài xuống

 Vui lòng xem chi tiết tại: <https://www.aseansc.com.vn/trung-tam-phan-tich/bao-cao-phan-tich-ky-thuat>

LỊCH SỰ KIỆN CHỨNG KHOÁN NỘI BẬT

Ngày GDKHQ	Ngày ĐKCC	Ngày TH	Mã CK	Sàn	Nội dung sự kiện	Giá HT	Thay đổi
17/05/2018	18/05/2018	30/05/2018	DHP	HNX	Trả cổ tức đợt 2/2017 bằng tiền, 500 đồng/CP	11.5	0 (0%)
n/a	n/a	08/06/2018	KSA	HOSE	Đưa cổ phiếu vào diện tạm ngừng giao dịch	0.47	-0.03 (-6%)
17/05/2018	18/05/2018	30/05/2018	ADS	HOSE	Trả cổ tức đợt 2/2017 bằng tiền, 500 đồng/CP	16.35	0 (0%)
17/05/2018	18/05/2018	08/06/2018	HCM	HOSE	Trả cổ tức đợt 2/2017 bằng tiền, 1,500 đồng/CP	n/a	n/a
17/05/2018	18/05/2018	n/a	FTS	HOSE	Trả cổ tức năm 2017 bằng cổ phiếu, tỷ lệ 10%	16.05	0 (0%)
17/05/2018	18/05/2018	22/06/2018	FTS	HOSE	Trả cổ tức năm 2017 bằng tiền, 500 đồng/CP	16.05	-0.05 (-0.31%)
17/05/2018	18/05/2018	01/06/2018	APF	UPCoM	Trả cổ tức năm 2017 bằng tiền, 2,700 đồng/CP	48.5	0 (0%)
17/05/2018	18/05/2018	30/05/2018	NT2	HOSE	Trả cổ tức đợt 2/2017 bằng tiền, 2,000 đồng/CP	31.65	-0.05 (-0.16%)
17/05/2018	18/05/2018	01/06/2018	LIX	HOSE	Trả cổ tức đợt 2/2017 bằng tiền, 1,200 đồng/CP	44.9	0.6 (1.35%)
17/05/2018	18/05/2018	05/06/2018	VFG	HOSE	Trả cổ tức đợt 2/2017 bằng tiền, 1,500 đồng/CP	n/a	n/a
17/05/2018	18/05/2018	n/a	VT8	UPCoM	Thưởng cổ phiếu, tỷ lệ 46.26%	n/a	n/a
17/05/2018	18/05/2018	31/05/2018	SGC	HNX	Trả cổ tức đợt 2/2017 bằng tiền, 1,500 đồng/CP	77.8	-8.6 (-9.95%)
17/05/2018	18/05/2018	31/05/2018	BMC	HOSE	Trả cổ tức năm 2017 bằng tiền, 700 đồng/CP	n/a	n/a
17/05/2018	18/05/2018	06/06/2018	TDN	HNX	Trả cổ tức năm 2017 bằng tiền, 500 đồng/CP	5	-0.3 (-5.66%)
17/05/2018	18/05/2018	04/06/2018	FCM	HOSE	Trả cổ tức năm 2017 bằng tiền, 500 đồng/CP	6	0.19 (3.27%)
17/05/2018	18/05/2018	01/06/2018	PCE	HNX	Trả cổ tức đợt 2/2017 bằng tiền, 900 đồng/CP	9.4	0.1 (1.08%)
17/05/2018	18/05/2018	31/05/2018	THG	HOSE	Trả cổ tức đợt 2/2017 bằng tiền, 2,000 đồng/CP	13.8	0 (0%)
17/05/2018	18/05/2018	28/05/2018	DNN	UPCoM	Trả cổ tức đợt 2/2017 bằng tiền, 980 đồng/CP	5.8	0 (0%)
17/05/2018	18/05/2018	25/05/2018	VBC	HNX	Trả cổ tức năm 2017 bằng tiền, 2,000 đồng/CP	24.3	-0.1 (-0.41%)
17/05/2018	18/05/2018	n/a	LGL	HOSE	Thực hiện quyền mua cổ phiếu phát hành thêm, tỷ lệ 4:1, giá 10.000 đồng/CP	8.95	0.23 (2.64%)
17/05/2018	18/05/2018	n/a	LGL	HOSE	Thưởng cổ phiếu, tỷ lệ 5:1	8.95	0.23 (2.64%)
17/05/2018	18/05/2018	15/06/2018	HAD	HNX	Họp ĐHCĐ bất thường năm 2018	47.7	-0.1 (-0.21%)

Cập nhật ngày 17/05/2018

ĐIỀU KIỆN SỬ DỤNG BẢN TIN VÀ KHUYẾN CÁO

Điều kiện sử dụng bản tin: Bản tin nhận định thị trường này được Công ty Cổ phần Chứng khoán ASEAN cung cấp cho một bộ phận khách hàng nhất định có mở tài khoản tại Công ty. Mọi sự cung cấp khi chưa được sự đồng ý của Công ty đều bị coi là vi phạm bản quyền.

Khuyến cáo: Nội dung trong bản tin này được Công ty Cổ phần Chứng khoán ASEAN tổng hợp và phân tích từ các nguồn thông tin đại chúng được xem là đáng tin cậy và chỉ đơn thuần phục vụ mục đích tham khảo. Công ty không chịu trách nhiệm với bất kỳ quyết định mua hay bán khi khách hàng sử dụng các thông tin trên.