

# BẢN TIN THỊ TRƯỜNG

Ngày 28/05/2018

ASEANSC RESEARCH



## MỤC LỤC

Nhận định thị trường	1
I. Thông tin doanh nghiệp	1
II. Tin kinh tế trong nước nổi bật	1
III. Tin quốc tế nổi bật	1
Tổng hợp diễn biến thị trường	2
IV. Tổng quan giao dịch NĐT NN	2
Tỷ lệ ảnh hưởng đến chỉ số VN-Index	3
Phân tích kỹ thuật	4
Biến động chỉ số ngành	5
Đầu tư theo nhóm ngành	6
Giá hàng hóa thế giới	7
Danh mục của CANSLIM	8
Báo cáo công ty	9
Báo cáo cập nhật ngành	10
Báo cáo phân tích kỹ thuật	11
Lịch sự kiện chứng khoán nổi bật	12

## I. THÔNG TIN DOANH NGHIỆP

### BFC: Trả cổ tức bằng tiền mặt theo tỷ lệ 15%

BFC - CTCP Phân bón Bình Điền - Ngày 19/6 là ngày giao dịch không hưởng quyền nhận cổ tức còn lại năm 2017, ngày đăng ký cuối cùng là 20/6. Theo đó, cổ tức sẽ được trả bằng tiền mặt theo tỷ lệ 15%, thanh toán bắt đầu từ ngày 10/7/2018.

### VNM: Trả cổ tức bằng tiền mặt theo tỷ lệ 15%

VNM - CTCP Sữa Việt Nam (Vinamilk) - Ngày 06/06/2018 là ngày đăng ký cuối cùng nhận cổ tức còn lại của năm 2017 với tỷ lệ 15% bằng tiền mặt. Công ty dự kiến thanh toán vào ngày 26/06/2017.

## TỔNG QUAN TTCK QUỐC TẾ

KHU VỰC	CHỈ SỐ	+/-	ĐIỂM
MỸ	Dow Jones	↓ -58.67	24,753.09
	S&P 500	↑ 9.42	7,433.85
	Nasdaq	↓ -6.43	2,721.33
	FTSE 100	↑ 13.54	7,730.28
CHÂU ÂU	DAX	↑ 82.92	12,938.01
	CAC 40	↓ -5.90	5,542.55
	Nikkei 225	↑ 34.61	22,485.40
CHÂU Á	Hang Seng	↓ -172.37	30,588.04
	Shanghai	↓ -13.35	3,141.30

(Nguồn: ASEANSC tổng hợp)

Cập nhật ngày 28/05/2018

## "HOÀNG LOẠN, VN-INDEX MẤT HƠN 32 ĐIỂM

### NHẬN ĐỊNH CỦA ASEANSC:

Trong phiên giao dịch thứ 2 (28/05), tâm lý hoảng loạn bao trùm thị trường với 265 mã giảm điểm, trong đó có 71 mã giảm sàn, khiến VN-Index giảm sâu hơn 32 điểm. Kết thúc phiên giao dịch, VN-Index đóng cửa ở mức 931,75 điểm. Thanh khoản trên HOSE tăng vọt lên gần 220 triệu cổ phiếu, giá trị hơn 6.000 tỷ đồng. Về phía khối ngoại, họ bán ròng hơn 7 tỷ đồng trên HOSE.

Như vậy, ngưỡng hỗ trợ dài hạn MA(200) của VN-Index đã bị phá vỡ hoàn toàn, cho thấy chỉ số này đã đi vào xu hướng giảm trong dài hạn. Do vậy, chúng tôi cho rằng nhà đầu tư nên đứng ngoài quan sát và hạn chế hoạt động bắt đáy trong giai đoạn này.

Tỷ trọng danh mục đề nghị theo công thức Kelly: 100% cash/ 0% stocks.

## II. TIN KINH TẾ TRONG NƯỚC NỔI BẬT

### Ngày 28/05: Tỷ giá trung tâm ở mức 22.596 đồng, tăng 7 đồng so với phiên trước đó

Tỷ giá trung tâm ngày 28/5 được Ngân hàng Nhà nước công bố ở mức 22.596 đồng, tăng 7 đồng so với mức công bố sáng thứ Bảy tuần trước. Trong khi đó, giá USD tại các ngân hàng thương mại sáng nay không có nhiều biến động, sau khi đã được tăng khá mạnh trong mấy phiên trước. Cụ thể, tỷ giá tại Vietcombank vẫn đang là 22.755-22.825 đồng, không đổi so với cuối tuần trước.

### Sáng ngày 28/05: Giá vàng SJC ở mức 36,55 - 36,70 triệu đồng/lượng

Khảo sát lúc 8h45 sáng nay (28/5), giá vàng miếng SJC tại Công ty TNHH MTV Vàng bạc đá quý Sài Gòn (SJC) đang được niêm yết ở mức 36,55 – 36,70 triệu đồng/lượng, giảm 30 nghìn đồng/lượng. Cùng thời điểm, giá vàng giao ngay trên sàn Kitco đang được niêm yết ở mức 1.296,9 USD/oz, giảm 4,3 USD, tương đương 0,33%. Quy đổi theo tỷ giá tại Vietcombank sáng nay, hiện giá vàng trong nước đang đắt hơn vàng thế giới 890 nghìn đồng/lượng, mở rộng 90 nghìn đồng so với cuối tuần trước.

## III. TIN QUỐC TẾ NỔI BẬT

### Ngày 25/05: Chỉ số Dow Jones giảm 0.24%, xuống 24,753.09 điểm

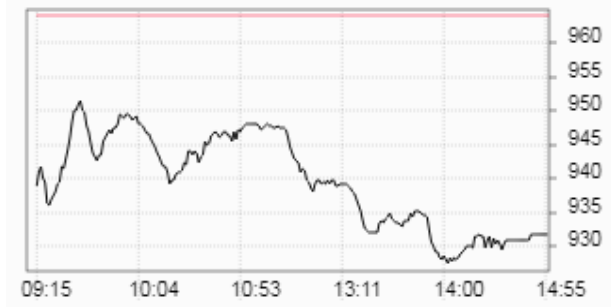
Kết thúc phiên giao dịch ngày thứ Sáu, chỉ số Dow Jones lùi 58.67 điểm (tương đương 0.24%) xuống 24,753.09 điểm, chỉ số S&P 500 mất 6.43 điểm (tương đương 0.24%) còn 2,721.33 điểm, trong khi chỉ số Nasdaq Composite nhích 9.43 điểm (tương đương 0.13%) lên 7,433.85 điểm.

### Ngày 25/05: Dầu WTI giảm 4%, xuống 67.88 USD/thùng

Kết thúc phiên giao dịch ngày thứ Sáu, hợp đồng dầu thô ngọt nhẹ WTI giao tháng 7 trên sàn Nymex sụt 2.83 USD (tương đương 4%) xuống 67.88 USD/thùng. Hợp đồng dầu Brent giao tháng 7 trên sàn Luân Đôn sụt 2.35 USD (tương đương 3%) xuống 76.44 USD/thùng.

**TỔNG HỢP DIỄN BIẾN THỊ TRƯỜNG**
**TỔNG QUAN THỊ TRƯỜNG - CHỈ SỐ VN-INDEX**

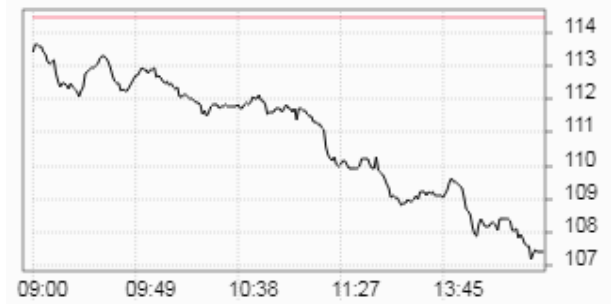
Thay đổi (điểm)	↓	<b>-32,15/-3,34%</b>
Giá trị (điểm)	↓	<b>931.75</b>
Khối lượng (cp)		<b>217,128,201</b>
Giá trị (tỷ đồng)		<b>5,792.20</b>
Số mã tăng giá	↑	<b>41</b>
Số mã giảm giá	↓	<b>265</b>
Số mã đứng giá	→	<b>54</b>

**DIỄN BIẾN THỊ TRƯỜNG - CHỈ SỐ VN-INDEX**


Mã	Mở	Đóng	Cao	Thấp	KL	Thay đổi
DAT	7.9	9.1	9.1	7.9	20 ↑	7.0%
VAF	9.4	10.8	10.8	9.4	1,030 ↑	7.0%
SAV	9.3	9.3	9.3	9.3	10 ↑	6.9%
VHG	1.2	1.2	1.2	1.2	1,126,280 ↑	6.9%
HLG	9.7	9.7	9.7	9.7	10 ↑	6.9%

**TỔNG QUAN THỊ TRƯỜNG - CHỈ SỐ HNX-INDEX**

Thay đổi (điểm)	↓	<b>-7,11/-6,21%</b>
Giá trị (điểm)	↓	<b>107.37</b>
Khối lượng (cp)		<b>68,600,588</b>
Giá trị (tỷ đồng)		<b>1,023.68</b>
Số mã tăng giá	↑	<b>41</b>
Số mã giảm giá	↓	<b>143</b>
Số mã đứng giá	→	<b>200</b>

**DIỄN BIẾN THỊ TRƯỜNG - CHỈ SỐ HNX-INDEX**


Mã	Mở	Đóng	Cao	Thấp	KL	Thay đổi
TV3	49.8	49.8	49.8	49.8	1,800 ↑	9.9%
BST	11.2	11.2	11.2	11.2	2,300 ↑	9.8%
UNI	7.3	8	8	7.2	42,800 ↑	9.6%
TTZ	6	6	6	6	95,206 ↑	9.1%
SPP	6	6.4	6.4	6	461,168 ↑	8.5%

**TỔNG QUAN GD NĐTNN**

TỔNG KL (CỔ PHIẾU)	SÀN HCM	SÀN HN
MUA	22,241,930	3,284,950
BÁN	22,592,110	2,649,913
MUA - BÁN	<b>-350,180</b>	<b>635,037</b>

**IV. TỔNG QUAN GD NĐTNN**

Ngày 28/05, khối ngoại bán ròng hơn 7 tỷ đồng trên HOSE và mua ròng hơn 10,6 tỷ đồng trên HNX. Cụ thể, trên sàn HOSE, họ đã mua vào hơn 22 triệu cổ phiếu (trị giá 1.206 tỷ đồng) và bán ra hơn 22 triệu cổ phiếu (trị giá 1.212 tỷ đồng). Trên sàn HNX, họ mua vào hơn 3,2 triệu cổ phiếu (trị giá 82,6 tỷ đồng) và bán ra hơn 2,6 triệu cổ phiếu (trị giá gần 72 tỷ đồng).

(Nguồn: HOSE, HNX, ASEANSC tổng hợp...)

**TỈ LỆ ẢNH HƯỞNG ĐẾN CHỈ SỐ VN-INDEX**

Vốn hóa thị trường (Ngày 25/05/2018):

2,922,805.00 tỷ đồng

Giá trị VN-INDEX (Ngày 25/05/2018):

963.90 điểm

Cập nhật ngày 28/05/2018

Mã CK	Tỷ lệ ảnh hưởng	KL niêm yết	Giá tham chiếu	Giá khớp	+/-	%	KL khớp	Điểm ảnh hưởng
VHM	10.8%	2,679,611,550	117.5	117	-0.5	-0.4%	2,944,740	<b>-0.45</b>
VIC	9.7%	2,637,707,954	107	111	4.0	3.7%	3,154,610	<b>3.48</b>
VNM	8.2%	1,451,453,429	166	165	-1.0	-0.6%	464,830	<b>-0.48</b>
GAS	6.9%	1,913,950,000	105.3	98	-7.3	-6.9%	479,870	<b>-4.61</b>
VCB	6.2%	3,597,768,575	50	46.8	-3.2	-6.4%	4,579,370	<b>-3.80</b>
SAB	5.1%	641,281,186	234	232	-2.0	-0.9%	51,610	<b>-0.43</b>
CTG	3.3%	3,723,404,556	26.15	24.35	-1.8	-6.9%	7,903,690	<b>-2.21</b>
MSN	3.3%	1,157,373,974	83.5	80	-3.5	-4.2%	1,572,560	<b>-1.34</b>
BID	3.2%	3,418,715,334	27.7	25.8	-1.9	-6.9%	3,902,270	<b>-2.14</b>
HPG	2.7%	1,517,079,000	52.1	48.7	-3.4	-6.5%	5,307,490	<b>-1.70</b>
VRE	2.7%	1,901,078,733	40.9	40.3	-0.6	-1.5%	4,710,840	<b>-0.38</b>
PLX	2.6%	1,293,878,081	59.5	56	-3.5	-5.9%	976,740	<b>-1.49</b>
VJC	2.5%	451,343,284	159.5	148.4	-11.1	-7.0%	361,800	<b>-1.65</b>
VPB	2.1%	1,497,403,415	41.7	38.8	-2.9	-7.0%	2,699,850	<b>-1.43</b>
BVH	2.0%	680,471,434	86	82	-4.0	-4.7%	180,550	<b>-0.90</b>
MBB	1.8%	1,815,505,363	28.2	26.3	-1.9	-6.7%	8,792,650	<b>-1.14</b>
MWG	1.2%	323,169,521	110	102.3	-7.7	-7.0%	1,155,930	<b>-0.82</b>
HDB	1.2%	980,999,979	35.25	32.8	-2.5	-7.0%	2,696,050	<b>-0.79</b>
NVL	1.2%	652,638,750	52	51	-1.0	-1.9%	3,303,830	<b>-0.21</b>
ROS	1.0%	472,999,999	61.2	57	-4.2	-6.9%	624,110	<b>-0.65</b>

(Nguồn: ASEANSC tổng hợp, Cophieu68, HOSE)

**PHÂN TÍCH KỸ THUẬT**

**VN-INDEX**



100% cash  
 Vùng mua: 850 - 900      Vùng chốt lời ngắn hạn: 950 - 1.000

Xu hướng  
 Ngắn hạn (< 1 tháng)      Trung hạn (1 - 3 tháng)      Dài hạn (>3 tháng)



**HNX-INDEX**



100% cash  
 Vùng mua: 90.0 - 100.0      Vùng chốt lời ngắn hạn: 110.0 - 120.0

Xu hướng  
 Ngắn hạn (< 1 tháng)      Trung hạn (1 - 3 tháng)      Dài hạn (>3 tháng)



**Phân tích kỹ thuật**

**Nhận định:**

Dựa vào chuyển động của các chỉ báo kỹ thuật, chúng tôi cho rằng Vn-Index sẽ kiểm tra vùng hỗ trợ gần nhất tại 850 - 900 điểm.

**Khuyến nghị ngắn hạn:**

Trong kịch bản tiêu cực, vùng hỗ trợ gần của Vn-Index được dự báo nằm tại 850 - 900 điểm, đây được xem là vùng tăng tỷ trọng cổ phiếu trong danh mục, xem xét giảm tỷ trọng khi thủng hỗ trợ 850. Vùng hỗ trợ tiếp theo được dự báo ở mức 750 - 800 điểm.

Trong kịch bản tích cực, vùng 950 - 1.000 điểm sẽ đóng vai trò là vùng kháng cự gần, đồng thời là vùng giảm tỷ trọng cổ phiếu trong danh mục, xem xét tăng tỷ trọng khi vượt kháng cự 1.000. Vùng kháng cự tiếp theo được dự báo ở mức 1.050 - 1.100 điểm.

Tỷ trọng danh mục đề nghị theo công thức Kelly: 100% cash/ 0% stocks.

**Phân tích kỹ thuật**

**Nhận định:**

Dựa vào chuyển động của các chỉ báo kỹ thuật, chúng tôi cho rằng Hnx-Index sẽ kiểm tra vùng hỗ trợ gần nhất tại 90.0 - 100.0 điểm.

**Khuyến nghị ngắn hạn:**

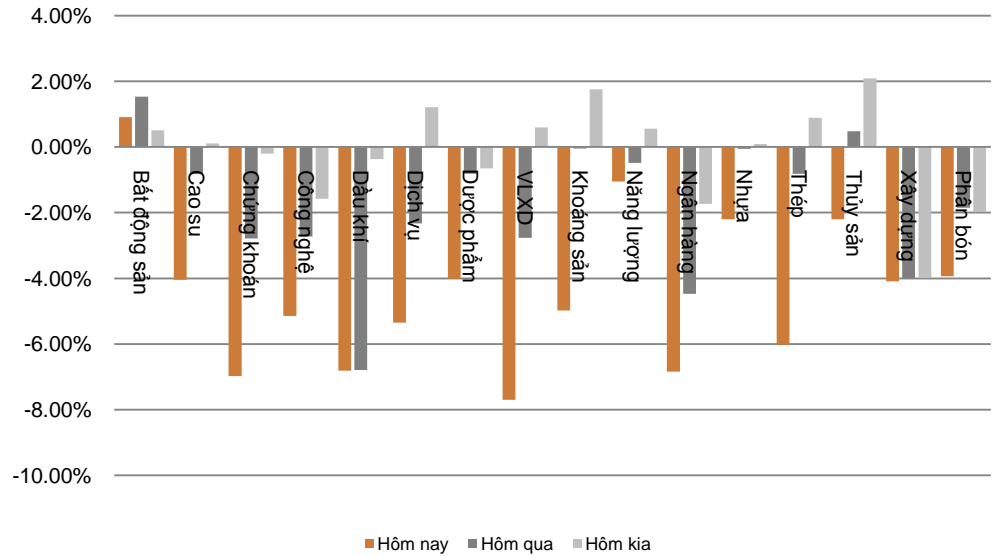
Trong kịch bản tiêu cực, vùng hỗ trợ gần của Hnx-Index được dự báo nằm tại 90.0 - 100.0 điểm, đây được xem là vùng tăng tỷ trọng cổ phiếu trong danh mục, xem xét giảm tỷ trọng khi thủng hỗ trợ 90.0. Vùng hỗ trợ tiếp theo được dự báo ở mức 70.0 - 80.0.

Trong kịch bản tích cực, vùng 110.0 - 120.0 điểm sẽ đóng vai trò là vùng kháng cự gần, đồng thời là vùng giảm tỷ trọng cổ phiếu trong danh mục, xem xét tăng tỷ trọng khi vượt kháng cự 120.0. Vùng kháng cự tiếp theo được dự báo ở mức 130.0 - 140.0 điểm.

Tỷ trọng danh mục đề nghị theo công thức Kelly: 100% cash/ 0% stocks.

**BIẾN ĐỘNG CHỈ SỐ NGÀNH**

Ngành	Thay đổi
Bất động sản	↑ 0.91%
Cao su	↓ -4.04%
Chứng khoán	↓ -6.98%
Công nghệ	↓ -5.14%
Dầu khí	↓ -6.81%
Dịch vụ	↓ -5.35%
Dược phẩm	↓ -4.01%
VLXD	↓ -7.70%
Khoáng sản	↓ -4.98%
Năng lượng	↓ -1.05%
Ngân hàng	↓ -6.84%
Nhựa	↓ -2.20%
Thép	↓ -6.02%
Thủy sản	↓ -2.20%
Xây dựng	↓ -4.09%
Phân bón	↓ -3.94%

**BIỂU ĐỒ NGÀNH**

**CHI TIẾT NGÀNH**

Ngành	Mã chứng khoán	Giá tham chiếu	Giá khớp	+/-	%	KLGD
Bất động sản	VIC	107	111	↑ 4.0	↑ 3.7%	3,154,610
	NVL	52	51	↓ -1.0	↓ -1.9%	3,303,830
	KDH	33.6	31.25	↓ -2.4	↓ -7.0%	131,110
Chứng khoán	SSI	29.5	27.5	↓ -2.0	↓ -6.8%	9,055,430
	VCI	91.6	85.2	↓ -6.4	↓ -7.0%	155,580
	HCM	62.3	58	↓ -4.3	↓ -6.9%	415,920
	GAS	105.3	98	↓ -7.3	↓ -6.9%	479,870
Dầu khí	PLX	59.5	56	↓ -3.5	↓ -5.9%	976,740
	PVS	17.4	15.7	↓ -1.7	↓ -9.8%	7,081,200
	VCB	50	46.8	↓ -3.2	↓ -6.4%	4,579,370
Ngân hàng	CTG	26.15	24.35	↓ -1.8	↓ -6.9%	7,903,690
	BID	27.7	25.8	↓ -1.9	↓ -6.9%	3,902,270
	HPG	52.1	48.7	↓ -3.4	↓ -6.5%	5,307,490
Thép	TVN	9.5	9.5	→ 0.0	→ 0.0%	73,300
	HSG	11.55	10.75	↓ -0.8	↓ -6.9%	3,918,470

Cập nhật ngày 28/05/2018

(Nguồn: ASEANSC tổng hợp;...)

**ĐẦU TƯ THEO NHÓM NGÀNH**

Ngành	Biến động tuần (%)	Cổ phiếu nổi bật	Triển vọng 2018
Bất động sản	↓ -5.35%	VIC, PDR, DIG, DXG, SCR	Khả quan
Cao su	↓ -6.01%	CSM, DRC, SRC	Trung lập
Chứng khoán	↓ -13.78%	HCM, SSI, VND	Khả quan
Công nghệ	↓ -10.24%	FPT, CMG, ELC	Khả quan
Dầu khí	↓ -12.58%	GAS, PVD, PVS	Khả quan
Dịch vụ	↓ -9.03%	PAN, SKG, VNG, DSN	Khả quan
Dược phẩm	↓ -6.50%	DCL, DHG, DMC, IMP	Khả quan
VLXD	↓ -12.06%	HT1, BCC	Trung lập
Khoáng sản	↓ -7.57%	NBC, TC6, TCS, TDN	Trung lập
Năng lượng	↓ -2.05%	BTP, PPC, VSH, NT2	Khả quan
Ngân hàng	↓ -15.74%	VCB, BID, CTG, MBB, SHB	Khả quan
Nhựa	↓ -1.41%	BMP, NTP, AAA	Trung lập
Thép	↓ -8.86%	HPG, HSG, VGS, NKG	Trung lập
Thủy sản	↓ -0.58%	FMC, HVG, IDI, VHC	Trung lập
Xây dựng	↓ -16.47%	CTD, VCG, HBC	Trung lập
Phân bón	↓ -10.09%	DCM, DPM, BFC, LAS	Trung lập

Cập nhật ngày 28/05/2018

**GIÁ HÀNG HÓA THẾ GIỚI**

Năng lượng	Giá hiện tại	Thay đổi				Thời gian cập nhật
		1 Ngày	1 Tuần	1 Tháng	1 Năm	
Crude Oil	66.6866 ↓	-1.72% ↓	-7.72% ↓	-2.08% ↑	32.82%	28/05/2018
Brent	75.2002 ↓	-1.28% ↓	-5.07% ↑	2.30% ↑	43.81%	28/05/2018
Natural gas	2.9186 ↓	-0.82% ↑	3.93% ↑	5.70% ↓	-8.68%	28/05/2018
Gasoline	2.1493 ↓	-1.36% ↓	-4.73% ↑	0.97% ↑	30.91%	28/05/2018
Heating oil	2.1814 ↓	-1.10% ↓	-4.06% ↑	0.65% ↑	39.66%	28/05/2018
Ethanol	1.4894 ↓	-0.80% ↑	0.81% ↑	3.88% ↓	-0.57%	28/05/2018

Kim loại	Giá hiện tại	Thay đổi				Thời gian cập nhật
		1 Ngày	1 Tuần	1 Tháng	1 Năm	
Palladium	904.5 ↑	0.89% ↓	-0.63% ↑	1.90% ↑	23.14%	28/05/2018
Gold	1,297.1 ↓	-0.19% ↑	0.41% ↓	-1.32% ↑	2.45%	28/05/2018
Silver	16.4 ↓	-0.03% ↓	-0.30% ↑	0.75% ↓	-5.41%	28/05/2018
Platinum	904.5 ↑	0.89% ↑	0.95% ↑	0.17% ↓	-5.04%	28/05/2018

Nông nghiệp	Giá hiện tại	Thay đổi				Thời gian cập nhật
		1 Ngày	1 Tuần	1 Tháng	1 Năm	
Lumber	599.3 ↑	1.70% ↓	-3.96% ↑	6.28% ↑	72.81%	28/05/2018
Cocoa	2,563.0 ↓	-1.54% ↓	-4.56% ↓	-9.43% ↑	33.75%	28/05/2018
Neodymium	412,500.0 →	0.00% →	0.00% ↓	-2.94% ↑	11.94%	28/05/2018
Live Cattle	104.7 ↑	0.45% ↑	2.20% ↓	-14.59% ↓	-14.90%	28/05/2018
Tea	2.5 ↑	1.20% ↓	-4.53% ↓	-17.86% ↓	-27.30%	28/05/2018
Rubber	182.8 ↑	0.38% ↓	-0.38% ↑	0.22% ↓	-30.47%	28/05/2018
Soybeans	1,039.7 ↑	0.60% ↑	4.31% ↑	1.31% ↑	12.44%	28/05/2018
Wheat	544.7 ↑	2.69% ↑	4.78% ↑	12.95% ↑	26.43%	28/05/2018
Cotton	89.3 ↑	2.09% ↑	3.07% ↑	4.97% ↑	15.72%	28/05/2018
Rice	11.5 ↓	-0.69% ↓	-5.44% ↓	-9.48% ↑	5.36%	28/05/2018
Palm Oil	2,411.0 ↓	-1.71% ↓	-0.90% ↑	3.74% ↓	-13.49%	28/05/2018
Cheese	1.6 ↓	-0.24% ↓	-0.43% ↑	3.55% ↑	5.90%	28/05/2018
Milk	15.2 ↓	-0.13% ↓	-0.39% ↑	4.55% ↓	-2.88%	28/05/2018
Orange Juice	169.3 ↑	0.53% ↑	1.87% ↑	11.27% ↑	24.07%	28/05/2018

Công nghiệp	Giá hiện tại	Thay đổi				Thời gian cập nhật
		1 Ngày	1 Tuần	1 Tháng	1 Năm	
Rubber	182.8 ↑	0.38% ↓	-0.38% ↑	0.22% ↓	-30.47%	28/05/2018
Copper	3.0 ↓	-1.08% ↓	-1.50% ↓	-0.43% ↑	18.39%	28/05/2018
Steel	4,012.0 ↓	-0.30% ↓	-1.38% ↓	-2.10% ↑	0.65%	28/05/2018
Lead	2,427.8 ↓	-2.42% ↑	4.89% ↑	4.09% ↑	15.35%	28/05/2018

(Nguồn: ASEANSC tổng hợp, tradingeconomics.com)

**DANH MỤC CỦA CANSLIM**
**CÁC KHUYẾN NGHỊ CÒN MỞ TRẠNG THÁI**

Mã CP	Mua Bán	Trạng thái	Giá mua/Bán	Giá hiện tại	Giá mục tiêu	Lãi lỗ tiềm năng	Lãi lỗ ghi nhận	Ngày mở TT	Ghi chú
<b>Trung bình:</b>							<b>#DIV/0!</b>		

**CÁC KHUYẾN NGHỊ ĐÃ ĐÓNG TRONG THÁNG**

Mã CP	Mua Bán	Trạng thái	Giá mua/Bán	Giá hiện tại	Giá mục tiêu	Lãi lỗ tiềm năng	Lãi lỗ ghi nhận	Ngày mở TT	Ngày đóng TT
VNM	Mua	Đóng	115.0	138.0	140.0	21.7%	20.0%	27/01/2016	17/03/2016
BTP	Mua	Đóng	11.4	15.8	15.3	34.2%	38.6%	16/02/2016	25/03/2016
INN	Mua	Đóng	36.0	49.8	49.0	36.1%	38.3%	19/01/2016	13/04/2016
KBC	Mua	Mở	13.1	15.0	15.5	18.3%	14.5%	26/04/2016	08/06/2016
BPC	Mua	Mở	12.4	17.5	20.0	61.3%	41.1%	20/01/2016	08/06/2016
PMC	Mua	Mở	49.0	60.7	72.4	47.8%	23.9%	26/04/2016	08/06/2016
BCC	Mua	Mở	14.8	19.1	18.4	24.3%	29.1%	19/12/2016	20/02/2017
HVT	Mua	Mở	19.5	27.8	25.0	28.2%	42.6%	19/12/2016	16/03/2017
NLG	Mua	Mở	21.8	26.8	27.8	27.5%	22.7%	19/12/2016	16/03/2017
VNM	Mua	Mở	124.6	151.7	150.0	20.4%	21.7%	20/12/2016	29/05/2017
DVN	Mua	Mở	16.1	27.7	28.0	73.9%	72.0%	14/11/2017	24/01/2018
PGC	Mua	Mở	13.5	17.2	24.1	78.5%	27.4%	04/05/2017	05/02/2018
<b>Trung bình:</b>							<b>32.7%</b>		

(Cập nhật ngày 03/02/2017)

**BÁO CÁO CÔNG TY (CÁC BÁO CÁO PHÁT HÀNH GẦN NHẤT)**

Tên công ty	Ngày phát hành	Khuyến nghị	Giá mục tiêu	Chi tiết
DVN	05/04/2018	<b>Mua [+82%]</b>	33.600 đồng/cổ phiếu	Tài xuống
SHB	26/02/2018	<b>Nắm giữ [-5%]</b>	12.600 đồng/cổ phiếu	Tài xuống
IJC	15/11/2017	<b>Mua [+30%]</b>	12.000 đồng/cổ phiếu	Tài xuống
NTL	14/11/2017	<b>Mua [+24%]</b>	12.000 đồng/cổ phiếu	Tài xuống
VPB	17/08/2017	<b>Mua [+26%]</b>	49.200 đồng/cổ phiếu	Tài xuống
DRC	27/07/2017	<b>Bán [-21%]</b>	21.300 đồng/cổ phiếu	Tài xuống
LTG	26/07/2017	<b>Bán [-19%]</b>	44.400 đồng/cổ phiếu	Tài xuống
VGC	27/06/2017	<b>Nắm giữ [-8%]</b>	17.400 đồng/cổ phiếu	Tài xuống
LIC	31/05/2017	<b>Không đánh giá</b>	N/A	Tài xuống
VGC	25/05/2017	<b>Mua [+41%]</b>	24.100 đồng/cổ phiếu	Tài xuống
CTF	23/05/2017	<b>Nắm giữ [+9%]</b>	13.100 đồng/cổ phiếu	Tài xuống
CDN	22/05/2017	<b>Mua [+29%]</b>	30.800 đồng/cổ phiếu	Tài xuống
DP2	19/05/2017	<b>Không đánh giá</b>	N/A	Tài xuống
DVN	18/05/2017	<b>Mua [+282%]</b>	39.700 đồng/cổ phiếu	Tài xuống
CSV	10/05/2017	<b>Mua [+69%]</b>	50.700 đồng/cổ phiếu	Tài xuống
TRC	09/05/2017	<b>Nắm giữ [+8%]</b>	31.700 đồng/cổ phiếu	Tài xuống
PGC	28/04/2017	<b>Mua [+81%]</b>	24.100 đồng/cổ phiếu	Tài xuống
TMT	21/04/2017	<b>Nắm giữ [+3%]</b>	13.300 đồng/cổ phiếu	Tài xuống
VTG	23/03/2017	<b>Mua [+29%]</b>	14.400 đồng/cổ phiếu	Tài xuống
DIG	23/03/2017	<b>Nắm giữ [+0%]</b>	9.100 đồng/cổ phiếu	Tài xuống
TMT	20/03/2017	<b>Mua [+42%]</b>	18.000 đồng/cổ phiếu	Tài xuống
CMC	20/03/2017	<b>Mua [+160%]</b>	13.500 đồng/cổ phiếu	Tài xuống

Khuyến nghị	Diễn giải
Kỳ vọng 12 tháng	
<b>Mua</b>	Nếu giá mục tiêu cao hơn giá thị trường trên 15%
<b>Nắm giữ</b>	Nếu giá mục tiêu so với giá thị trường từ -15% đến 15%
<b>Bán</b>	Nếu giá mục tiêu thấp hơn giá thị trường dưới -15%

Vui lòng xem chi tiết tại: <https://www.aseansc.com.vn/trung-tam-phan-tich/bao-cao-cong-ty>

**BÁO CÁO CẬP NHẬT NGÀNH (CÁC BÁO CÁO PHÁT HÀNH GẦN NHẤT)**

<b>Tên báo cáo</b>	<b>Chi tiết</b>
Báo cáo cập nhật ngành Phân bón – Quý 1/2018	Tải xuống
Báo cáo cập nhật ngành Thép – Quý 1/2018	Tải xuống
Báo cáo cập nhật ngành Dược phẩm – Quý 1/2018	Tải xuống
Báo cáo cập nhật ngành Săm lốp – Quý 4/2017	Tải xuống
Báo cáo cập nhật ngành Xi măng – Quý 2/2017	Tải xuống
Báo cáo cập nhật ngành Chứng khoán – Quý 2/2017	Tải xuống
Báo cáo triển vọng ngành 2017 - ASEANSC	Tải xuống
Báo cáo cập nhật ngành Bất động sản – Tháng 6/2016	Tải xuống
Báo cáo cập nhật ngành Sản xuất thép – Tháng 6/2016	Tải xuống
Báo cáo cập nhật ngành Ngân hàng – Tháng 5/2016	Tải xuống
Báo cáo cập nhật ngành Dịch vụ du lịch – Tháng 5/2016	Tải xuống
Báo cáo cập nhật ngành Thủy sản – Tháng 4/2016	Tải xuống
Báo cáo cập nhật ngành Dược phẩm – Tháng 4/2016	Tải xuống
Báo cáo cập nhật ngành Khu công nghiệp – Tháng 3/2016	Tải xuống
Báo cáo cập nhật ngành Chứng khoán – Tháng 3/2016	Tải xuống
Báo cáo cập nhật ngành Cảng biển – Tháng 3/2016	Tải xuống
Báo cáo cập nhật ngành Cao su tự nhiên – Tháng 2/2016	Tải xuống
Báo cáo cập nhật ngành Nhiệt điện – Tháng 2/2016	Tải xuống
Báo cáo cập nhật ngành Xi măng – Tháng 2/2016	Tải xuống

Vui lòng xem chi tiết tại: <https://www.aseansc.com.vn/trung-tam-phan-tich/bao-cao-nganh>

**BÁO CÁO PHÂN TÍCH KỸ THUẬT (CÁC BÁO CÁO PHÁT HÀNH GẦN NHẤT)**

Tên báo cáo	Chi tiết
Báo cáo phân tích kỹ thuật – VNM, VIC, MSN, GAS (22/03/2018)	Tài xuống
Báo cáo phân tích kỹ thuật – BID, CTG, VCB, MBB (21/03/2018)	Tài xuống
Báo cáo phân tích kỹ thuật – LIX, LM8, LSS, MBB (18/10/2017)	Tài xuống
Báo cáo phân tích kỹ thuật – LCG, LDG, LHG, BCC (13/10/2017)	Tài xuống
Báo cáo phân tích kỹ thuật – DCM (25/08/2017)	Tài xuống
Báo cáo phân tích kỹ thuật – SHB (23/08/2017)	Tài xuống
Báo cáo phân tích kỹ thuật – NTL (28/07/2017)	Tài xuống
Báo cáo phân tích kỹ thuật – PVD (24/07/2017)	Tài xuống
Báo cáo phân tích kỹ thuật – HUT (21/07/2017)	Tài xuống
Báo cáo phân tích kỹ thuật – VGS (20/07/2017)	Tài xuống
Báo cáo phân tích kỹ thuật – KDC, KDH, KMR, KLF (18/07/2017)	Tài xuống
Báo cáo phân tích kỹ thuật – IVS, ITA, ITD, KBC (17/07/2017)	Tài xuống
Báo cáo phân tích kỹ thuật – HT1, HTI, HVG, IDI (13/07/2017)	Tài xuống
Báo cáo phân tích kỹ thuật – HNG, HPG, HQC, HSG (12/07/2017)	Tài xuống
Báo cáo phân tích kỹ thuật – HBC, HCM, HDC, HHS (11/07/2017)	Tài xuống
Báo cáo phân tích kỹ thuật – HAG, HAH, HAI, HAR (10/07/2017)	Tài xuống
Báo cáo phân tích kỹ thuật – FMC, FPT, GAS, GMD (06/07/2017)	Tài xuống
Báo cáo phân tích kỹ thuật – EIB, ELC, FCM, FLC (05/07/2017)	Tài xuống
Báo cáo phân tích kỹ thuật – DPM, DQC, DRC, DXG (04/07/2017)	Tài xuống
Báo cáo phân tích kỹ thuật – DHM, DIC, DRH, DLG (03/07/2017)	Tài xuống
Báo cáo phân tích kỹ thuật – DCM, DCL, DCS, DIG (30/06/2017)	Tài xuống
Báo cáo phân tích kỹ thuật – DBC, EVE, FCN, FIT (29/06/2017)	Tài xuống
Báo cáo phân tích kỹ thuật – CSM, CCL, CNG, CLL (28/06/2017)	Tài xuống
Báo cáo phân tích kỹ thuật – CMG, CTD, CTG, CVT (26/06/2017)	Tài xuống
Báo cáo phân tích kỹ thuật – BMI, BVS, BVH, BTP (23/06/2017)	Tài xuống
Báo cáo phân tích kỹ thuật – BHS, BCG, CEO, CII (22/06/2017)	Tài xuống
Báo cáo phân tích kỹ thuật – AAA, ACB, BID, BIC (21/06/2017)	Tài xuống
Báo cáo phân tích kỹ thuật – VTO, TNG, VIX, MBS (20/06/2017)	Tài xuống
Báo cáo phân tích kỹ thuật – VNE, VNM, VSC, VSH (19/06/2017)	Tài xuống
Báo cáo phân tích kỹ thuật – VIS, VHG, VIC, VIP (16/06/2017)	Tài xuống
Báo cáo phân tích kỹ thuật – VCG, VGS, VND, VKC (15/06/2017)	Tài xuống
Báo cáo phân tích kỹ thuật – TIG, TVS, VCB, VHC (14/06/2017)	Tài xuống
Báo cáo phân tích kỹ thuật – TCL, TCM, TDH, TSC (13/06/2017)	Tài xuống
Báo cáo phân tích kỹ thuật – SVC, SCR, VNS, TLH (12/06/2017)	Tài xuống
Báo cáo phân tích kỹ thuật – SHS, SRC, SJS, STB (09/06/2017)	Tài xuống

Vui lòng xem chi tiết tại: <https://www.aseansc.com.vn/trung-tam-phan-tich/bao-cao-phan-tich-ky-thuat>

**LỊCH SỰ KIỆN CHỨNG KHOÁN NỘI BẬT**

Ngày GDKHQ	Ngày ĐKCC	Ngày TH	Mã CK	Sàn	Nội dung sự kiện	Giá HT	Thay đổi
n/a	n/a	28/05/2018	CTI	HOSE	Giao dịch bổ sung - 18,000,000 CP	31.6	-0.2 (-0.63%)
28/05/2018	29/05/2018	08/06/2018	PPI	HOSE	Hợp ĐHCĐ thường niên năm 2018	1.16	0 (0%)
28/05/2018	29/05/2018	29/06/2018	SMA	HOSE	Hợp ĐHCĐ thường niên năm 2018	14	0 (0%)
28/05/2018	29/05/2018	08/06/2018	SSU	UPCoM	Trả cổ tức năm 2017 bằng tiền, 150 đồng/CP	n/a	n/a
28/05/2018	29/05/2018	05/06/2018	SMA	HOSE	Trả cổ tức năm 2016 bằng tiền, 300 đồng/CP	14	0 (0%)
28/05/2018	29/05/2018	08/06/2018	PDB	HNX	Trả cổ tức năm 2017 bằng tiền, 1,000 đồng/CP	10.1	0 (0%)
29/05/2018	30/05/2018	29/06/2018	NTP	HNX	Trả cổ tức đợt 2/2017 bằng tiền, 1,500 đồng/CP	51.9	-0.2 (-0.38%)
29/05/2018	30/05/2018	15/06/2018	NHC	HNX	Trả cổ tức đợt 3/2017 bằng tiền, 1,000 đồng/CP	38.5	0 (0%)
29/05/2018	30/05/2018	30/06/2018	BMD	UPCoM	Hợp ĐHCĐ thường niên năm 2018	8	0 (0%)
29/05/2018	30/05/2018	15/06/2018	MTP	UPCoM	Trả cổ tức năm 2017 bằng tiền, 700 đồng/CP	n/a	n/a
29/05/2018	30/05/2018	28/06/2018	HTI	HOSE	Trả cổ tức năm 2017 bằng tiền, 1,800 đồng/CP	n/a	n/a
29/05/2018	30/05/2018	n/a	FDC	HOSE	Hợp ĐHCĐ thường niên năm 2018	20	0 (0%)
n/a	29/05/2018	29/06/2018	SMA	HOSE	Hợp ĐHCĐ thường niên năm 2018	n/a	n/a
29/05/2018	30/05/2018	n/a	CDO	HOSE	Hợp ĐHCĐ thường niên năm 2018	1.2	0 (0%)
29/05/2018	30/05/2018	n/a	HBC	HOSE	Trả cổ tức năm 2017 bằng cổ phiếu, tỷ lệ 50%	36.7	-0.95 (-2.52%)
29/05/2018	30/05/2018	29/06/2018	TPC	HOSE	Trả cổ tức đợt 1/2017 bằng tiền, 500 đồng/CP	14	0.2 (1.45%)
29/05/2018	30/05/2018	28/09/2018	TPC	HOSE	Trả cổ tức đợt 2/2017 bằng tiền, 1,000 đồng/CP	13.8	0 (0%)
29/05/2018	30/05/2018	28/06/2018	HBC	HOSE	Trả cổ tức năm 2017 bằng tiền, 500 đồng/CP	36.7	0 (0%)
30/05/2018	31/05/2018	n/a	SPM	HOSE	Hợp ĐHCĐ thường niên năm 2018	13.45	-0.05 (-0.37%)
30/05/2018	31/05/2018	23/06/2018	CIG	HOSE	Hợp ĐHCĐ thường niên năm 2018	2.41	0 (0%)
30/05/2018	31/05/2018	n/a	TNT	HOSE	Hợp ĐHCĐ thường niên năm 2018	1.96	-0.04 (-2%)
30/05/2018	31/05/2018	15/06/2018	PXS	HOSE	Hợp ĐHCĐ thường niên năm 2018	5.9	-0.2 (-3.28%)

*Cập nhật ngày 28/05/2018*
**ĐIỀU KIỆN SỬ DỤNG BẢN TIN VÀ KHUYẾN CÁO**

Điều kiện sử dụng bản tin: Bản tin nhận định thị trường này được Công ty Cổ phần Chứng khoán ASEAN cung cấp cho một bộ phận khách hàng nhất định có mở tài khoản tại Công ty. Mọi sự cung cấp khi chưa được sự đồng ý của Công ty đều bị coi là vi phạm bản quyền.

Khuyến cáo: Nội dung trong bản tin này được Công ty Cổ phần Chứng khoán ASEAN tổng hợp và phân tích từ các nguồn thông tin đại chúng được xem là đáng tin cậy và chỉ đơn thuần phục vụ mục đích tham khảo. Công ty không chịu trách nhiệm với bất kỳ quyết định mua hay bán khi khách hàng sử dụng các thông tin trên.