

BẢN TIN THỊ TRƯỜNG

Ngày 04/06/2018

ASEANSC RESEARCH



MỤC LỤC

Nhận định thị trường	1
I. Thông tin doanh nghiệp	1
II. Tin kinh tế trong nước nổi bật	1
III. Tin quốc tế nổi bật	1
Tổng hợp diễn biến thị trường	2
IV. Tổng quan giao dịch NĐT NN	2
Tỷ lệ ảnh hưởng đến chỉ số VN-Index	3
Phân tích kỹ thuật	4
Biến động chỉ số ngành	5
Đầu tư theo nhóm ngành	6
Giá hàng hóa thế giới	7
Danh mục của CANSLIM	8
Báo cáo công ty	9
Báo cáo cập nhật ngành	10
Báo cáo phân tích kỹ thuật	11
Lịch sự kiện chứng khoán nổi bật	12

I. THÔNG TIN DOANH NGHIỆP

TRA: Trả cổ tức bằng tiền mặt theo tỷ lệ 10%

CTCP Traphaco (TRA): Ngày 15/6 – ngày ĐKCC nhận cổ tức còn lại năm 2017 bằng tiền tỷ lệ 10% (01 cổ phiếu nhận 1.000 đồng). Thời gian thanh toán 5/7/2018.

DPM: Trả cổ tức bằng tiền mặt theo tỷ lệ 10%

Tổng công ty Phân bón và Hóa chất Dầu khí – CTCP (DPM): Ngày 15/6 – ngày ĐKCC nhận cổ tức đợt 2/2017 bằng tiền tỷ lệ 10% (01 cổ phiếu nhận 1.000 đồng). Thời gian thanh toán 28/6/2018.

TỔNG QUAN TTCK QUỐC TẾ

KHU VỰC	CHỈ SỐ	+/-	ĐIỂM
MỸ	Dow Jones	↑ 219.37	24,635.21
	S&P 500	↑ 112.22	7,554.33
	Nasdaq	↑ 29.35	2,734.62
	FTSE 100	↑ 55.72	7,757.49
CHÂU ÂU	DAX	↑ 42.10	12,766.37
	CAC 40	↑ 26.45	5,491.98
	Nikkei 225	↑ 304.59	22,475.94
CHÂU Á	Hang Seng	↑ 505.07	30,997.98
	Shanghai	↑ 16.05	3,091.19

(Nguồn: Marketwatch, ASEANSC tổng hợp,...)

Cập nhật ngày 04/06/2018

TĂNG GẦN 21 ĐIỂM, VN-INDEX VƯỢT MỐC 1.000

NHẬN ĐỊNH CỦA ASEANSC:

Trong phiên giao dịch thứ 2 (04/06), thị trường tiếp tục giao dịch khởi sắc với dòng tiền lan tỏa rộng khắp các nhóm ngành. Kết thúc phiên giao dịch, VN-Index tăng 20,91 điểm (+2,11%), đóng cửa ở mức 1.013,78 điểm. Thanh khoản ở mức 166 triệu cổ phiếu, giá trị gần 5.091 tỷ đồng. Về phía khối ngoại, họ mua ròng nhẹ gần 8 tỷ đồng.

Chỉ số VN-Index đã có 3 phiên tăng điểm mạnh liên tiếp, bứt phá qua các ngưỡng MA(200), MA(14) và ngưỡng tâm lý 1.000 là khá tích cực, tuy nhiên nhà đầu tư ngắn hạn nên cẩn trọng trước áp lực chốt lời T+ cũng như áp lực chốt lời tại các kháng cự gần, bao gồm các đường Bollinger band giữa và MA(150) tương đương các ngưỡng 1.010 và 1.026. Trong kịch bản tích cực, chúng tôi cho rằng vùng 1.020 - 1.040 điểm sẽ đóng vai trò là vùng kháng cự gần, đồng thời là vùng giảm tỷ trọng cổ phiếu trong danh mục, xem xét tăng tỷ trọng khi vượt kháng cự 1.040 điểm. Vùng kháng cự tiếp theo được dự báo ở mức 1.060 - 1.080 điểm.

Tỷ trọng danh mục đề nghị theo công thức Kelly: 70% cash/ 30% stocks.

II. TIN KINH TẾ TRONG NƯỚC NỔI BẬT

Ngày 04/06: Tỷ giá trung tâm ở mức 22.571 đồng, tăng 5 đồng so với phiên trước đó

Tỷ giá trung tâm ngày 4/6 được Ngân hàng Nhà nước công bố ở mức 22.571 đồng, tăng 5 đồng so với mức công bố cuối tuần trước. Cuối tuần trước, tỷ giá này đã được điều chỉnh giảm tới 29 đồng. Tính chung cả tuần, tỷ giá trung tâm đã giảm 30 đồng, tương đương 0,13%. Trong khi đó, giá USD tại các ngân hàng thương mại sáng nay không có nhiều biến động so với cuối tuần trước.

Sáng ngày 04/06: Giá vàng SJC ở mức 36,56 - 36,71 triệu đồng/lượng

Khảo sát lúc 9h05 sáng nay (4/6), giá vàng miếng SJC tại Công ty TNHH MTV Vàng bạc đá quý Sài Gòn (SJC) đang được niêm yết ở mức 36,56 - 36,71 triệu đồng/lượng (mua vào - bán ra), tăng nhẹ 10 nghìn đồng/lượng. Cùng thời điểm, giá vàng giao ngay trên sàn Kitco đang được niêm yết ở mức 1.292,3 USD/oz, giảm 0,8 USD, tương đương 0,06% so với chốt phiên trước. Quy đổi theo tỷ giá tại Vietcombank sáng nay, hiện giá vàng trong nước đang đắt hơn vàng thế giới 1 triệu đồng/lượng.

III. TIN QUỐC TẾ NỔI BẬT

Ngày 01/06: Chỉ số Dow Jones tăng 0.9%, lên 24,635.21 điểm

Kết thúc phiên giao dịch ngày thứ Sáu, chỉ số Dow Jones tăng 219.37 điểm (tương đương 0.9%) lên 24,635.21 điểm, chỉ số S&P 500 tăng 29.35 điểm (tương đương 1.08%) lên 2,734.62 điểm và chỉ số Nasdaq Composite cộng 112.22 điểm (tương đương 1.51%) lên 7,554.33 điểm.

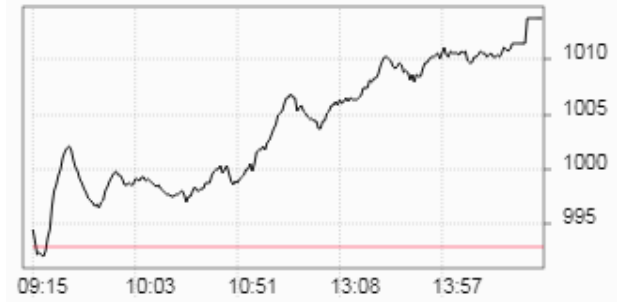
Ngày 01/06: Dầu WTI giảm 1.8%, còn 65.81 USD/thùng

Kết thúc phiên giao dịch ngày thứ Sáu, hợp đồng dầu thô ngọt nhẹ WTI giao tháng 7 trên sàn Nymex mất 1.23 USD (tương đương 1.8%) còn 65.81 USD/thùng, mức đóng cửa thấp nhất kể từ ngày 10/04/2018. Tuần qua, hợp đồng này đã sụt gần 3.1% sau khi lao dốc 4.9% trong tuần trước đó. Hợp đồng dầu Brent giao tháng 8 trên sàn Luân Đôn lùi 77 xu (tương đương 1%) xuống 76.79 USD/thùng, nhưng vẫn tăng 0.4% trong tuần qua.

Nguồn: ASEANSC tổng hợp,...

TỔNG HỢP DIỄN BIẾN THỊ TRƯỜNG
TỔNG QUAN THỊ TRƯỜNG - CHỈ SỐ VN-INDEX

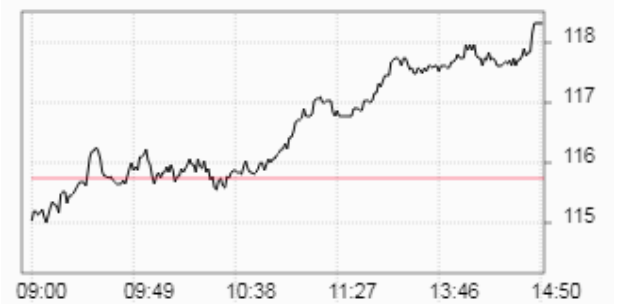
Thay đổi (điểm)	↑	+20,91/+2,11%
Giá trị (điểm)	↑	1,013.78
Khối lượng (cp)		166,088,548
Giá trị (tỷ đồng)		5,091.79
Số mã tăng giá	↑	206
Số mã giảm giá	↓	93
Số mã đứng giá	→	62

DIỄN BIẾN THỊ TRƯỜNG - CHỈ SỐ VN-INDEX


Mã	Mở	Đóng	Cao	Thấp	KL	Thay đổi
RIC	6.4	6.4	6.4	6.4	870	↑ 7.0%
HAR	6.3	6.3	6.3	6.3	524,840	↑ 7.0%
HAI	3.8	3.8	3.8	3.8	411,090	↑ 7.0%
VJC	165	170.3	170.3	163	374,270	↑ 7.0%
NKG	21.4	22.3	22.3	21.2	390,340	↑ 7.0%

TỔNG QUAN THỊ TRƯỜNG - CHỈ SỐ HNX-INDEX

Thay đổi (điểm)	↑	+2,57/+2,22%
Giá trị (điểm)	↑	118.32
Khối lượng (cp)		55,681,617
Giá trị (tỷ đồng)		815.98
Số mã tăng giá	↑	105
Số mã giảm giá	↓	65
Số mã đứng giá	→	212

DIỄN BIẾN THỊ TRƯỜNG - CHỈ SỐ HNX-INDEX


Mã	Mở	Đóng	Cao	Thấp	KL	Thay đổi
DPC	16.5	16.5	16.5	16.5	100	↑ 10.0%
VE1	13	14.3	14.3	13	3,100	↑ 10.0%
SJE	26.7	26.7	26.7	21.9	100	↑ 9.9%
TTL	8.5	8.9	8.9	8.5	2,700	↑ 9.9%
MAS	50	54.7	54.7	50	7,700	↑ 9.8%

TỔNG QUAN GD NĐTNN

TỔNG KL (CỔ PHIẾU)	SÀN HCM	SÀN HN
MUA	13,687,410	850,918
BÁN	17,862,000	4,659,301
MUA - BÁN	-4,174,590	-3,808,383

IV. TỔNG QUAN GD NĐTNN

Ngày 04/06, khối ngoại mua ròng 7,6 tỷ đồng trên HOSE và bán ròng 66,8 tỷ đồng trên HNX. Cụ thể, trên sàn HOSE, họ đã mua vào hơn 13,6 triệu cổ phiếu (trị giá 820 tỷ đồng) và bán ra hơn 17,8 triệu cổ phiếu (trị giá 812 tỷ đồng). Trên sàn HNX, họ mua vào hơn 0,8 triệu cổ phiếu (trị giá 18,9 tỷ đồng) và bán ra hơn 4,6 triệu cổ phiếu (trị giá gần 85,7 tỷ đồng).

(Nguồn: HOSE, HNX, ASEANSC tổng hợp...)

TỈ LỆ ẢNH HƯỞNG ĐẾN CHỈ SỐ VN-INDEX

Vốn hóa thị trường (Ngày 01/06/2018):

3,010,740.00 tỷ đồng

Giá trị VN-INDEX (Ngày 01/06/2018):

992.87 điểm

Cập nhật ngày 04/06/2018

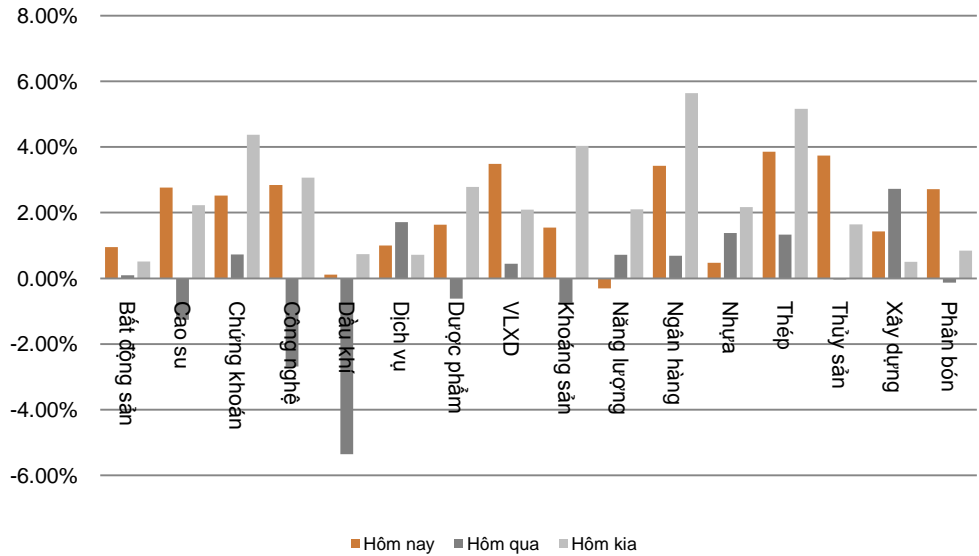
Mã CK	Tỷ lệ ảnh hưởng	KL niêm yết	Giá tham chiếu	Giá khớp	+/-	%	KL khớp	Điểm ảnh hưởng
VIC	10.4%	2,637,707,954	119	120	1.0	0.8%	901,540	0.87
VHM	10.4%	2,679,611,550	116.5	117.9	1.4	1.2%	1,762,630	1.24
VNM	8.1%	1,451,453,429	168.2	175	6.8	4.0%	965,230	3.25
VCB	6.8%	3,597,768,575	57	59.3	2.3	4.0%	3,837,380	2.73
GAS	5.9%	1,913,950,000	92.5	92.3	-0.2	-0.2%	948,070	-0.13
SAB	5.2%	641,281,186	245	241.6	-3.4	-1.4%	50,940	-0.72
CTG	3.4%	3,723,404,556	27.45	27.95	0.5	1.8%	5,865,720	0.61
BID	3.4%	3,418,715,334	29.7	30.5	0.8	2.7%	4,878,280	0.90
MSN	3.2%	1,157,373,974	83.9	84.2	0.3	0.4%	1,033,490	0.12
HPG	2.9%	1,517,079,000	57	60	3.0	5.3%	5,646,190	1.50
VRE	2.9%	1,901,078,733	45.45	45.6	0.2	0.3%	1,301,620	0.09
PLX	2.7%	1,293,878,081	62.5	62.8	0.3	0.5%	386,910	0.13
VJC	2.4%	451,343,284	159.2	170.3	11.1	7.0%	374,270	1.65
VPB	2.3%	1,497,403,415	46	49.2	3.2	7.0%	3,890,390	1.58
BVH	2.0%	680,471,434	90.7	94.9	4.2	4.6%	111,900	0.94
MBB	1.8%	1,815,505,363	29.25	30.45	1.2	4.1%	6,752,680	0.72
HDB	1.3%	980,999,979	41.2	43	1.8	4.4%	2,343,110	0.58
MWG	1.2%	323,169,521	109	109	0.0	0.0%	528,750	0.00
NVL	1.1%	652,638,750	51.6	52.1	0.5	1.0%	3,477,780	0.11
ROS	1.0%	472,999,999	61	62	1.0	1.6%	420,230	0.16

(Nguồn: ASEANSC tổng hợp, Copihieu68, HOSE)

BIẾN ĐỘNG CHỈ SỐ NGÀNH

Ngành	Thay đổi
Bất động sản	↑ 0.95%
Cao su	↑ 2.76%
Chứng khoán	↑ 2.52%
Công nghệ	↑ 2.84%
Dầu khí	↑ 0.11%
Dịch vụ	↑ 1.00%
Dược phẩm	↑ 1.63%
VLXD	↑ 3.49%
Khoáng sản	↑ 1.55%
Năng lượng	↓ -0.31%
Ngân hàng	↑ 3.43%
Nhựa	↑ 0.47%
Thép	↑ 3.86%
Thủy sản	↑ 3.74%
Xây dựng	↑ 1.43%
Phân bón	↑ 2.72%

BIỂU ĐỒ NGÀNH



CHI TIẾT NGÀNH

Ngành	Mã chứng khoán	Giá tham chiếu	Giá khớp	+/-	%	KLGD
Bất động sản	VIC	119	120	↑ 1.0	↑ 0.8%	901,540
	NVL	51.6	52.1	↑ 0.5	↑ 1.0%	3,477,780
	KDH	33.3	33.1	↓ -0.2	↓ -0.6%	157,940
Chứng khoán	SSI	32.35	33.4	↑ 1.1	↑ 3.3%	5,630,880
	VCI	91	92	↑ 1.0	↑ 1.1%	75,600
	HCM	65	67.4	↑ 2.4	↑ 3.7%	315,000
Dầu khí	GAS	92.5	92.3	↓ -0.2	↓ -0.2%	948,070
	PLX	62.5	62.8	↑ 0.3	↑ 0.5%	386,910
	PVS	17.4	17.6	↑ 0.2	↑ 1.2%	3,581,600
Ngân hàng	VCB	57	59.3	↑ 2.3	↑ 4.0%	3,837,380
	CTG	27.45	27.95	↑ 0.5	↑ 1.8%	5,865,720
	BID	29.7	30.5	↑ 0.8	↑ 2.7%	4,878,280
Thép	HPG	57	60	↑ 3.0	↑ 5.3%	5,646,190
	TVN	10.7	10	↓ -0.7	↓ -6.5%	18,300
	HSG	11.3	12.05	↑ 0.8	↑ 6.6%	2,992,410

Cập nhật ngày 04/06/2018

(Nguồn: ASEANSC tổng hợp;...)

ĐẦU TƯ THEO NHÓM NGÀNH

Ngành	Biến động tuần (%)	Cổ phiếu nổi bật	Triển vọng 2018
Bất động sản	↑ 3.99%	VIC, PDR, DIG, DXG, SCR	Khả quan
Cao su	↓ -1.14%	CSM, DRC, SRC	Trung lập
Chứng khoán	↓ -2.15%	HCM, SSI, VND	Khả quan
Công nghệ	↓ -4.65%	FPT, CMG, ELC	Khả quan
Dầu khí	↓ -18.11%	GAS, PVD, PVS	Khả quan
Dịch vụ	↓ -4.25%	PAN, SKG, VNG, DSN	Khả quan
Dược phẩm	↓ -1.04%	DCL, DHG, DMC, IMP	Khả quan
VLXD	↓ -4.45%	HT1, BCC	Trung lập
Khoáng sản	↓ -0.19%	NBC, TC6, TCS, TDN	Trung lập
Năng lượng	↑ 0.98%	BTP, PPC, VSH, NT2	Khả quan
Ngân hàng	↓ -1.55%	VCB, BID, CTG, MBB, SHB	Khả quan
Nhựa	↑ 1.76%	BMP, NTP, AAA	Trung lập
Thép	↑ 3.51%	HPG, HSG, VGS, NKG	Trung lập
Thủy sản	↑ 3.63%	FMC, HVG, IDI, VHC	Trung lập
Xây dựng	↓ -3.42%	CTD, VCG, HBC	Trung lập
Phân bón	↓ -2.36%	DCM, DPM, BFC, LAS	Trung lập

Cập nhật ngày 04/06/2018

GIÁ HÀNG HÓA THẾ GIỚI

Năng lượng	Giá hiện tại	Thay đổi				Thời gian cập nhật
		1 Ngày	1 Tuần	1 Tháng	1 Năm	
Crude Oil	65.5537 ↓	-0.20% ↓	-2.42% ↓	-6.29% ↑	38.31%	04/06/2018
Brent	76.3164 ↓	-0.78% ↑	1.48% ↑	1.85% ↑	54.46%	04/06/2018
Natural gas	2.975 ↑	0.27% ↑	0.99% ↑	8.69% ↓	-0.10%	04/06/2018
Gasoline	2.1344 ↓	-0.54% ↓	-0.88% ↑	0.03% ↑	38.79%	04/06/2018
Heating oil	2.1761 ↓	-0.01% ↓	-0.81% ↓	-0.41% ↑	49.12%	04/06/2018
Ethanol	1.438 ↓	-1.64% ↓	-4.08% ↓	-2.64% ↓	-7.46%	04/06/2018

Kim loại	Giá hiện tại	Thay đổi				Thời gian cập nhật
		1 Ngày	1 Tuần	1 Tháng	1 Năm	
Palladium	901.5 ↑	0.25% ↑	1.85% ↑	3.48% ↑	19.47%	04/06/2018
Gold	1,295.7 ↑	0.10% ↓	-0.12% ↓	-1.35% ↑	1.31%	04/06/2018
Silver	16.4 ↑	0.61% ↓	-0.30% ↓	-0.11% ↓	-6.18%	04/06/2018
Platinum	901.5 ↑	0.25% ↑	0.06% ↓	-0.72% ↓	-5.16%	04/06/2018

Nông nghiệp	Giá hiện tại	Thay đổi				Thời gian cập nhật
		1 Ngày	1 Tuần	1 Tháng	1 Năm	
Oat	247.3 ↑	0.51% ↓	-0.79% ↑	9.77% ↑	2.07%	04/06/2018
Orange Juice	165.3 ↑	2.16% ↓	-2.36% ↑	3.34% ↑	21.77%	04/06/2018
Neodymium	412,500.0 →	0.00% →	0.00% ↓	-2.94% ↑	11.94%	04/06/2018
Live Cattle	103.1 ↓	-1.59% ↑	0.24% ↑	0.05% ↓	-20.59%	04/06/2018
Wool	2,027.0 →	0.00% ↑	2.22% ↑	9.81% ↑	37.70%	04/06/2018
Cocoa	2,447.0 ↓	-0.45% ↓	-2.04% ↓	-14.77% ↑	23.04%	04/06/2018
Soybeans	1,013.0 ↓	-1.00% ↓	-1.69% ↑	1.08% ↑	9.87%	04/06/2018
Wheat	516.3 ↓	-1.53% ↓	-3.77% ↑	0.44% ↑	20.21%	04/06/2018
Cotton	93.4 ↑	0.11% ↑	0.53% ↑	8.97% ↑	22.79%	04/06/2018
Rice	11.5 ↑	0.44% ↓	-0.87% ↓	-8.40% ↑	4.23%	04/06/2018
Palm Oil	2,419.0 ↓	-0.70% ↑	0.21% ↑	2.28% ↓	-11.81%	04/06/2018
Cheese	1.6 ↓	-1.03% ↓	-0.24% ↓	-0.55% ↓	-0.12%	04/06/2018
Milk	15.5 ↓	-0.19% ↑	1.91% ↑	1.18% ↓	-5.96%	04/06/2018
Rubber	173.1 ↓	-0.86% ↓	-5.31% ↓	-4.10% ↓	-19.11%	04/06/2018

Công nghiệp	Giá hiện tại	Thay đổi				Thời gian cập nhật
		1 Ngày	1 Tuần	1 Tháng	1 Năm	
Cocoa	2,447.0 ↓	-0.45% ↓	-2.04% ↓	-14.77% ↑	23.04%	04/06/2018
Copper	3.1 ↑	0.52% ↑	1.54% ↑	1.38% ↑	21.42%	04/06/2018
Steel	4,199.0 ↑	0.33% ↑	4.66% ↑	2.29% ↑	18.28%	04/06/2018
Coal	107.3 ↑	0.05% ↑	4.02% ↑	10.85% ↑	39.35%	04/06/2018

(Nguồn: ASEANSC tổng hợp, tradingeconomics.com)

DANH MỤC CỦA CANSLIM
CÁC KHUYẾN NGHỊ CÒN MỞ TRẠNG THÁI

Mã CP	Mua Bán	Trạng thái	Giá mua/Bán	Giá hiện tại	Giá mục tiêu	Lãi lỗ tiềm năng	Lãi lỗ ghi nhận	Ngày mở TT	Ghi chú
Trung bình:							#DIV/0!		

CÁC KHUYẾN NGHỊ ĐÃ ĐÓNG TRONG THÁNG

Mã CP	Mua Bán	Trạng thái	Giá mua/Bán	Giá hiện tại	Giá mục tiêu	Lãi lỗ tiềm năng	Lãi lỗ ghi nhận	Ngày mở TT	Ngày đóng TT
VNM	Mua	Đóng	115.0	138.0	140.0	21.7%	20.0%	27/01/2016	17/03/2016
BTP	Mua	Đóng	11.4	15.8	15.3	34.2%	38.6%	16/02/2016	25/03/2016
INN	Mua	Đóng	36.0	49.8	49.0	36.1%	38.3%	19/01/2016	13/04/2016
KBC	Mua	Mở	13.1	15.0	15.5	18.3%	14.5%	26/04/2016	08/06/2016
BPC	Mua	Mở	12.4	17.5	20.0	61.3%	41.1%	20/01/2016	08/06/2016
PMC	Mua	Mở	49.0	60.7	72.4	47.8%	23.9%	26/04/2016	08/06/2016
BCC	Mua	Mở	14.8	19.1	18.4	24.3%	29.1%	19/12/2016	20/02/2017
HVT	Mua	Mở	19.5	27.8	25.0	28.2%	42.6%	19/12/2016	16/03/2017
NLG	Mua	Mở	21.8	26.8	27.8	27.5%	22.7%	19/12/2016	16/03/2017
VNM	Mua	Mở	124.6	151.7	150.0	20.4%	21.7%	20/12/2016	29/05/2017
DVN	Mua	Mở	16.1	27.7	28.0	73.9%	72.0%	14/11/2017	24/01/2018
PGC	Mua	Mở	13.5	17.2	24.1	78.5%	27.4%	04/05/2017	05/02/2018
Trung bình:							32.7%		

(Cập nhật ngày 03/02/2017)

BÁO CÁO CÔNG TY (CÁC BÁO CÁO PHÁT HÀNH GẦN NHẤT)

Tên công ty	Ngày phát hành	Khuyến nghị	Giá mục tiêu	Chi tiết
DVN	05/04/2018	Mua [+82%]	33.600 đồng/cổ phiếu	Tài xuống
SHB	26/02/2018	Nắm giữ [-5%]	12.600 đồng/cổ phiếu	Tài xuống
IJC	15/11/2017	Mua [+30%]	12.000 đồng/cổ phiếu	Tài xuống
NTL	14/11/2017	Mua [+24%]	12.000 đồng/cổ phiếu	Tài xuống
VPB	17/08/2017	Mua [+26%]	49.200 đồng/cổ phiếu	Tài xuống
DRC	27/07/2017	Bán [-21%]	21.300 đồng/cổ phiếu	Tài xuống
LTG	26/07/2017	Bán [-19%]	44.400 đồng/cổ phiếu	Tài xuống
VGC	27/06/2017	Nắm giữ [-8%]	17.400 đồng/cổ phiếu	Tài xuống
LIC	31/05/2017	Không đánh giá		N/A Tài xuống
VGC	25/05/2017	Mua [+41%]	24.100 đồng/cổ phiếu	Tài xuống
CTF	23/05/2017	Nắm giữ [+9%]	13.100 đồng/cổ phiếu	Tài xuống
CDN	22/05/2017	Mua [+29%]	30.800 đồng/cổ phiếu	Tài xuống
DP2	19/05/2017	Không đánh giá		N/A Tài xuống
DVN	18/05/2017	Mua [+282%]	39.700 đồng/cổ phiếu	Tài xuống
CSV	10/05/2017	Mua [+69%]	50.700 đồng/cổ phiếu	Tài xuống
TRC	09/05/2017	Nắm giữ [+8%]	31.700 đồng/cổ phiếu	Tài xuống
PGC	28/04/2017	Mua [+81%]	24.100 đồng/cổ phiếu	Tài xuống
TMT	21/04/2017	Nắm giữ [+3%]	13.300 đồng/cổ phiếu	Tài xuống
VTG	23/03/2017	Mua [+29%]	14.400 đồng/cổ phiếu	Tài xuống
DIG	23/03/2017	Nắm giữ [+0%]	9.100 đồng/cổ phiếu	Tài xuống
TMT	20/03/2017	Mua [+42%]	18.000 đồng/cổ phiếu	Tài xuống
CMC	20/03/2017	Mua [+160%]	13.500 đồng/cổ phiếu	Tài xuống

Khuyến nghị	Diễn giải
Kỳ vọng 12 tháng	
Mua	Nếu giá mục tiêu cao hơn giá thị trường trên 15%
Nắm giữ	Nếu giá mục tiêu so với giá thị trường từ -15% đến 15%
Bán	Nếu giá mục tiêu thấp hơn giá thị trường dưới -15%

Vui lòng xem chi tiết tại: <https://www.aseansc.com.vn/trung-tam-phan-tich/bao-cao-cong-ty>

BÁO CÁO CẬP NHẬT NGÀNH (CÁC BÁO CÁO PHÁT HÀNH GẦN NHẤT)

Tên báo cáo	Chi tiết
Báo cáo cập nhật ngành Ngân hàng – Quý 1/2018	Tải xuống
Báo cáo cập nhật ngành Phân bón – Quý 1/2018	Tải xuống
Báo cáo cập nhật ngành Thép – Quý 1/2018	Tải xuống
Báo cáo cập nhật ngành Dược phẩm – Quý 1/2018	Tải xuống
Báo cáo cập nhật ngành Săm lốp – Quý 4/2017	Tải xuống
Báo cáo cập nhật ngành Xi măng – Quý 2/2017	Tải xuống
Báo cáo cập nhật ngành Chứng khoán – Quý 2/2017	Tải xuống
Báo cáo triển vọng ngành 2017 - ASEANSC	Tải xuống
Báo cáo cập nhật ngành Bất động sản – Tháng 6/2016	Tải xuống
Báo cáo cập nhật ngành Sản xuất thép – Tháng 6/2016	Tải xuống
Báo cáo cập nhật ngành Ngân hàng – Tháng 5/2016	Tải xuống
Báo cáo cập nhật ngành Dịch vụ du lịch – Tháng 5/2016	Tải xuống
Báo cáo cập nhật ngành Thủy sản – Tháng 4/2016	Tải xuống
Báo cáo cập nhật ngành Dược phẩm – Tháng 4/2016	Tải xuống
Báo cáo cập nhật ngành Khu công nghiệp – Tháng 3/2016	Tải xuống
Báo cáo cập nhật ngành Chứng khoán – Tháng 3/2016	Tải xuống
Báo cáo cập nhật ngành Cảng biển – Tháng 3/2016	Tải xuống
Báo cáo cập nhật ngành Cao su tự nhiên – Tháng 2/2016	Tải xuống
Báo cáo cập nhật ngành Nhiệt điện – Tháng 2/2016	Tải xuống
Báo cáo cập nhật ngành Xi măng – Tháng 2/2016	Tải xuống

Vui lòng xem chi tiết tại: <https://www.aseansc.com.vn/trung-tam-phan-tich/bao-cao-nganh>

BÁO CÁO PHÂN TÍCH KỸ THUẬT (CÁC BÁO CÁO PHÁT HÀNH GẦN NHẤT)

Tên báo cáo	Chi tiết
Báo cáo phân tích kỹ thuật – VNM, VIC, MSN, GAS (22/03/2018)	Tài xuống
Báo cáo phân tích kỹ thuật – BID, CTG, VCB, MBB (21/03/2018)	Tài xuống
Báo cáo phân tích kỹ thuật – LIX, LM8, LSS, MBB (18/10/2017)	Tài xuống
Báo cáo phân tích kỹ thuật – LCG, LDG, LHG, BCC (13/10/2017)	Tài xuống
Báo cáo phân tích kỹ thuật – DCM (25/08/2017)	Tài xuống
Báo cáo phân tích kỹ thuật – SHB (23/08/2017)	Tài xuống
Báo cáo phân tích kỹ thuật – NTL (28/07/2017)	Tài xuống
Báo cáo phân tích kỹ thuật – PVD (24/07/2017)	Tài xuống
Báo cáo phân tích kỹ thuật – HUT (21/07/2017)	Tài xuống
Báo cáo phân tích kỹ thuật – VGS (20/07/2017)	Tài xuống
Báo cáo phân tích kỹ thuật – KDC, KDH, KMR, KLF (18/07/2017)	Tài xuống
Báo cáo phân tích kỹ thuật – IVS, ITA, ITD, KBC (17/07/2017)	Tài xuống
Báo cáo phân tích kỹ thuật – HT1, HTI, HVG, IDI (13/07/2017)	Tài xuống
Báo cáo phân tích kỹ thuật – HNG, HPG, HQC, HSG (12/07/2017)	Tài xuống
Báo cáo phân tích kỹ thuật – HBC, HCM, HDC, HHS (11/07/2017)	Tài xuống
Báo cáo phân tích kỹ thuật – HAG, HAH, HAI, HAR (10/07/2017)	Tài xuống
Báo cáo phân tích kỹ thuật – FMC, FPT, GAS, GMD (06/07/2017)	Tài xuống
Báo cáo phân tích kỹ thuật – EIB, ELC, FCM, FLC (05/07/2017)	Tài xuống
Báo cáo phân tích kỹ thuật – DPM, DQC, DRC, DXG (04/07/2017)	Tài xuống
Báo cáo phân tích kỹ thuật – DHM, DIC, DRH, DLG (03/07/2017)	Tài xuống
Báo cáo phân tích kỹ thuật – DCM, DCL, DCS, DIG (30/06/2017)	Tài xuống
Báo cáo phân tích kỹ thuật – DBC, EVE, FCN, FIT (29/06/2017)	Tài xuống
Báo cáo phân tích kỹ thuật – CSM, CCL, CNG, CLL (28/06/2017)	Tài xuống
Báo cáo phân tích kỹ thuật – CMG, CTD, CTG, CVT (26/06/2017)	Tài xuống
Báo cáo phân tích kỹ thuật – BMI, BVS, BVH, BTP (23/06/2017)	Tài xuống
Báo cáo phân tích kỹ thuật – BHS, BCG, CEO, CII (22/06/2017)	Tài xuống
Báo cáo phân tích kỹ thuật – AAA, ACB, BID, BIC (21/06/2017)	Tài xuống
Báo cáo phân tích kỹ thuật – VTO, TNG, VIX, MBS (20/06/2017)	Tài xuống
Báo cáo phân tích kỹ thuật – VNE, VNM, VSC, VSH (19/06/2017)	Tài xuống
Báo cáo phân tích kỹ thuật – VIS, VHG, VIC, VIP (16/06/2017)	Tài xuống
Báo cáo phân tích kỹ thuật – VCG, VGS, VND, VKC (15/06/2017)	Tài xuống
Báo cáo phân tích kỹ thuật – TIG, TVS, VCB, VHC (14/06/2017)	Tài xuống
Báo cáo phân tích kỹ thuật – TCL, TCM, TDH, TSC (13/06/2017)	Tài xuống
Báo cáo phân tích kỹ thuật – SVC, SCR, VNS, TLH (12/06/2017)	Tài xuống
Báo cáo phân tích kỹ thuật – SHS, SRC, SJS, STB (09/06/2017)	Tài xuống

 Vui lòng xem chi tiết tại: <https://www.aseansc.com.vn/trung-tam-phan-tich/bao-cao-phan-tich-ky-thuat>

LỊCH SỰ KIỆN CHỨNG KHOÁN NỘI BẬT

Ngày GDKHQ	Ngày ĐKCC	Ngày TH	Mã CK	Sàn	Nội dung sự kiện	Giá HT	Thay đổi
n/a	n/a	04/06/2018	CDO	HOSE	Đưa cổ phiếu vào diện tạm ngừng giao dịch	0.89	0 (0%)
04/06/2018	05/06/2018	n/a	IMP	HOSE	Trả cổ tức bằng cổ phiếu, tỷ lệ 100:15	54.9	2.6 (4.97%)
04/06/2018	05/06/2018	04/07/2018	CMG	HOSE	Hợp ĐHCĐ thường niên năm 2018	21.3	0.4 (1.91%)
04/06/2018	05/06/2018	n/a	OGC	HOSE	Hợp ĐHCĐ thường niên năm 2018	n/a	n/a
n/a	n/a	04/06/2018	TRT	UPCoM	Giao dịch bổ sung - 5,500,000 CP	9	0 (0%)
n/a	n/a	04/06/2018	MGG	UPCoM	Giao dịch bổ sung - 1,000,000 CP	33.3	0 (0%)
n/a	n/a	04/06/2018	ACB	HNX	Giao dịch bổ sung - 98,590,129 CP	41.7	1.1 (2.72%)
04/06/2018	05/06/2018	18/06/2018	SFI	HOSE	Trả cổ tức đợt 2/2017 bằng tiền, 500 đồng/CP	27.9	0.5 (1.82%)
n/a	04/06/2018	05/06/2018	PXA	HNX	Hủy niêm yết cổ phiếu	0.6	0 (0%)
n/a	n/a	04/06/2018	TCB	HOSE	Giao dịch lần đầu - 1,165,530,720 CP	n/a	n/a
04/06/2018	05/06/2018	n/a	IN4	UPCoM	Hợp ĐHCĐ thường niên năm 2018	n/a	n/a
04/06/2018	05/06/2018	n/a	VVN	UPCoM	Hợp ĐHCĐ thường niên năm 2018	4.4	0 (0%)
04/06/2018	05/06/2018	n/a	DPS	HNX	Hợp ĐHCĐ thường niên năm 2018	n/a	n/a
04/06/2018	05/06/2018	19/06/2018	VGP	HNX	Hợp ĐHCĐ thường niên năm 2018	19.4	0 (0%)
04/06/2018	05/06/2018	26/06/2018	SRB	UPCoM	Hợp ĐHCĐ thường niên năm 2018	0.7	0 (0%)
04/06/2018	05/06/2018	20/06/2018	CDC	HOSE	Trả cổ tức năm 2017 bằng tiền, 1,200 đồng/CP	16.7	0.3 (1.83%)
04/06/2018	05/06/2018	20/06/2018	CDC	HOSE	Trả cổ tức năm 2018 bằng tiền, 500 đồng/CP	13.8	0 (0%)
04/06/2018	05/06/2018	22/06/2018	VPS	HOSE	Trả cổ tức đợt 2/2017 bằng tiền, 500 đồng/CP	16.6	0 (0%)
04/06/2018	05/06/2018	28/06/2018	VE4	HNX	Trả cổ tức năm 2017 bằng tiền, 1,000 đồng/CP	9.5	0 (0%)
04/06/2018	05/06/2018	26/06/2018	SDN	HNX	Trả cổ tức đợt 2/2017 bằng tiền, 1,700 đồng/CP	30.3	0 (0%)
04/06/2018	05/06/2018	29/06/2018	DNS	UPCoM	Trả cổ tức năm 2017 bằng tiền, 1,100 đồng/CP	11.2	0 (0%)
04/06/2018	05/06/2018	19/06/2018	HNB	UPCoM	Trả cổ tức năm 2017 bằng tiền, 600 đồng/CP	19.8	0 (0%)

Cập nhật ngày 04/06/2018

ĐIỀU KIỆN SỬ DỤNG BẢN TIN VÀ KHUYẾN CÁO

Điều kiện sử dụng bản tin: Bản tin nhận định thị trường này được Công ty Cổ phần Chứng khoán ASEAN cung cấp cho một bộ phận khách hàng nhất định có mở tài khoản tại Công ty. Mọi sự cung cấp khi chưa được sự đồng ý của Công ty đều bị coi là vi phạm bản quyền.

Khuyến cáo: Nội dung trong bản tin này được Công ty Cổ phần Chứng khoán ASEAN tổng hợp và phân tích từ các nguồn thông tin đại chúng được xem là đáng tin cậy và chỉ đơn thuần phục vụ mục đích tham khảo. Công ty không chịu trách nhiệm với bất kỳ quyết định mua hay bán khi khách hàng sử dụng các thông tin trên.