

# BẢN TIN THỊ TRƯỜNG

Ngày 06/06/2018

ASEANSC RESEARCH



## TĂNG GẦN 12 ĐIỂM, VN-INDEX VƯỢT MỐC 1.020

### NHẬN ĐỊNH CỦA ASEANSC:

Trong phiên giao dịch thứ 4 (06/06), sau khi điều chỉnh nhẹ trong phiên sáng, thì ở phiên chiều, VN-Index nhanh chóng quay đầu tăng mạnh trở lại. Kết thúc phiên giao dịch, VN-Index tăng gần 12 điểm (+1,15%), đóng cửa ở mức 1.034,50 điểm. Thanh khoản ở mức 162 triệu cổ phiếu, giá trị hơn 5.000 tỷ đồng. Về phía khối ngoại, họ bán ròng gần 24 tỷ đồng.

Áp lực điều chỉnh tiếp tục tăng lên khi VN-Index ghi nhận phiên tăng điểm thứ 5 liên tiếp, tuy nhiên việc điều chỉnh trong phiên trong 2 phiên gần đây lại cho tín hiệu tích cực. Dựa vào chuyển động của các chỉ báo kỹ thuật, chúng tôi cho rằng Vn-Index sẽ kiểm tra vùng kháng cự gần nhất tại 1.040 - 1.060 điểm, đây được xem là vùng giảm tỷ trọng cổ phiếu trong danh mục, xem xét tăng tỷ trọng khi vượt kháng cự 1.060. Vùng kháng cự tiếp theo được dự báo ở mức 1.080 - 1.100 điểm.

Tỷ trọng danh mục đề nghị theo công thức Kelly: 30% cash/ 70% stocks.

MỤC LỤC	
Nhận định thị trường	1
I. Thông tin doanh nghiệp	1
II. Tin kinh tế trong nước nổi bật	1
III. Tin quốc tế nổi bật	1
Tổng hợp diễn biến thị trường	2
IV. Tổng quan giao dịch NĐT NN	2
Tỷ lệ ảnh hưởng đến chỉ số VN-Index	3
Phân tích kỹ thuật	4
Biến động chỉ số ngành	5
Đầu tư theo nhóm ngành	6
Giá hàng hóa thế giới	7
Danh mục của CANSLIM	8
Báo cáo công ty	9
Báo cáo cập nhật ngành	10
Báo cáo phân tích kỹ thuật	11
Lịch sự kiện chứng khoán nổi bật	12

### I. THÔNG TIN DOANH NGHIỆP

#### GAS: Trả cổ tức bằng tiền mặt theo tỷ lệ 20%

Tổng công ty khí Việt Nam – CTCP (GAS): Ngày 29/6 – ngày ĐKCC nhận cổ tức đợt 3/2017 bằng tiền tỷ lệ 20% (01 cổ phiếu nhận 2.000 đồng). Thời gian thanh toán 25/7/2018.

#### SKG: Trả cổ tức bằng tiền mặt theo tỷ lệ 15%

CTCP Tàu cao tốc Superdong Kiên Giang (SKG): Ngày 20/6 – ngày ĐKCC nhận cổ tức năm 2017 bằng tiền tỷ lệ 15% (01 cổ phiếu nhận 1.500 đồng). Thời gian thanh toán 16/7/2018. Đồng thời công ty cũng chốt danh sách cổ đông phát hành cổ phiếu trả cổ tức tỷ lệ 5:1.

### TỔNG QUAN TTCK QUỐC TẾ

KHU VỰC	CHỈ SỐ	+/-	ĐIỂM	
MỸ	Dow Jones	↓	-13.71	24,799.98
	S&P 500	↑	31.40	7,637.86
	Nasdaq	↑	1.93	2,748.80
	FTSE 100	↑	35.04	7,721.84
CHÂU ÂU	DAX	↑	75.18	12,862.31
	CAC 40	↑	15.90	5,476.85
	Nikkei 225	↑	86.19	22,625.73
CHÂU Á	Hang Seng	↑	165.65	31,259.10
	Shanghai	↑	0.97	3,115.18

(Nguồn: Marketwatch, ASEANSC tổng hợp,...)

Cập nhật ngày 06/06/2018

### II. TIN KINH TẾ TRONG NƯỚC NỔI BẬT

#### Ngày 06/06: Tỷ giá trung tâm ở mức 22.567 đồng, giảm 4 đồng so với phiên trước đó

Tỷ giá trung tâm ngày 6/6 được Ngân hàng Nhà nước công bố ở mức 22.567 đồng, giảm 4 đồng so với mức công bố sáng qua. Trong khi đó, giá USD tại một số ngân hàng thương mại sáng nay cũng được điều chỉnh giảm. Cụ thể, tỷ giá tại Vietcombank và BIDV đang là 22.775-22.845 đồng, giảm 10 đồng ở mỗi chiều so với giá khảo sát sáng qua.

#### Sáng ngày 06/06: Giá vàng SJC ở mức 36,59 - 36,75 triệu đồng/lượng

Khảo sát lúc 8h55 sáng nay (6/6), giá vàng miếng SJC tại Công ty TNHH MTV Vàng bạc đá quý Sài Gòn (SJC) đang được niêm yết ở mức 36,59 – 36,75 triệu đồng/lượng (mua vào - bán ra), tăng 30 nghìn đồng/lượng chiều mua vào và tăng 40 nghìn đồng/lượng chiều bán ra so với giá khảo sát ngày hôm qua. Cùng thời điểm, giá vàng giao ngay trên sàn Kitco đang được niêm yết ở mức 1.297,5 USD/oz, tăng 6 USD, tương đương 0,46% so với chốt phiên trước. Quy đổi theo tỷ giá tại Vietcombank sáng nay, hiện giá vàng trong nước đang đắt hơn vàng thế giới 880 nghìn đồng/lượng.

### III. TIN QUỐC TẾ NỔI BẬT

#### Ngày 05/06: Chỉ số Dow Jones giảm 0.06%, xuống 24,799.98 điểm

Kết thúc phiên giao dịch ngày thứ Ba, chỉ số Dow Jones hạ 13.71 điểm (tương đương 0.06%) xuống 24,799.98 điểm, trong khi chỉ số S&P 500 nhích 1.93 điểm (tương đương 0.07%) lên 2,748.8 điểm và chỉ số Nasdaq Composite cộng 31.40 điểm (tương đương 0.41%) lên 7,637.86 điểm.

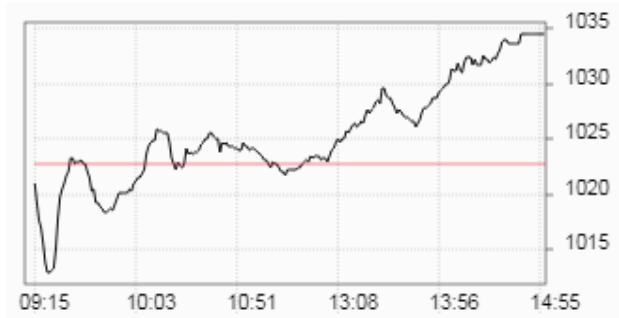
#### Ngày 05/06: Dầu WTI tăng 1.2%, lên 65.52 USD/thùng

Kết thúc phiên giao dịch ngày thứ Ba, hợp đồng dầu thô ngọt nhẹ WTI giao tháng 7 trên sàn Nymex tiến 77 xu (tương đương 1.2%) lên 65.52 USD/thùng. Hợp đồng dầu Brent giao tháng 8 trên sàn Luân Đôn nhích 9 xu (tương đương 0.1%) lên 75.38 USD/thùng. Cả 2 hợp đồng này đều đã suy yếu trong 3 phiên gần nhất.

Nguồn: ASEANSC tổng hợp;...

**TỔNG HỢP DIỄN BIẾN THỊ TRƯỜNG**
**TỔNG QUAN THỊ TRƯỜNG - CHỈ SỐ VN-INDEX**

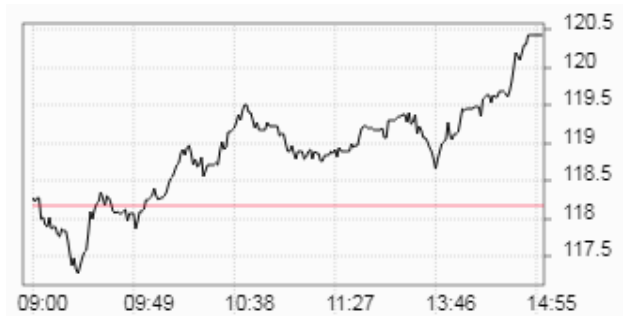
Thay đổi (điểm)	↑	<b>+11,76/+1,15%</b>
Giá trị (điểm)	↑	<b>1,034.50</b>
Khối lượng (cp)		<b>162,082,726</b>
Giá trị (tỷ đồng)		<b>5,003.53</b>
Số mã tăng giá	↑	<b>165</b>
Số mã giảm giá	↓	<b>123</b>
Số mã đứng giá	→	<b>73</b>

**DIỄN BIẾN THỊ TRƯỜNG - CHỈ SỐ VN-INDEX**


Mã	Mở	Đóng	Cao	Thấp	KL	Thay đổi
GTN	9.9	10.6	10.6	9.7	895,880	↑ 7.0%
TDC	9.2	9.7	9.7	9.1	1,077,370	↑ 7.0%
FDC	20	20	20	20	600	↑ 7.0%
HTV	17.7	17.7	17.7	17.7	230	↑ 7.0%
PLP	15.4	15.4	15.4	15	93,080	↑ 6.9%

**TỔNG QUAN THỊ TRƯỜNG - CHỈ SỐ HNX-INDEX**

Thay đổi (điểm)	↑	<b>+2,23/+1,89%</b>
Giá trị (điểm)	↑	<b>120.42</b>
Khối lượng (cp)		<b>48,557,308</b>
Giá trị (tỷ đồng)		<b>735.87</b>
Số mã tăng giá	↑	<b>85</b>
Số mã giảm giá	↓	<b>85</b>
Số mã đứng giá	→	<b>211</b>

**DIỄN BIẾN THỊ TRƯỜNG - CHỈ SỐ HNX-INDEX**


Mã	Mở	Đóng	Cao	Thấp	KL	Thay đổi
BED	33	33	33	33	100	↑ 10.0%
VC9	12.1	12.1	12.1	12.1	100	↑ 10.0%
VNT	29.8	29.8	29.8	29.8	18,000	↑ 10.0%
PTD	15.5	15.5	15.5	15.5	100	↑ 9.9%
SDU	10.3	10.3	10.3	10.3	100	↑ 9.6%

**TỔNG QUAN GD NĐTNN**

TỔNG KL (CỔ PHIẾU)	SÀN HCM	SÀN HN
MUA	9,720,940	1,019,411
BÁN	10,137,570	892,996
MUA - BÁN	<b>-416,630</b>	<b>126,415</b>

**IV. TỔNG QUAN GD NĐTNN**

Ngày 06/06, khối ngoại bán ròng gần 24 tỷ đồng trên HOSE và bán ròng gần 2 tỷ đồng trên HNX. Cụ thể, trên sàn HOSE, họ đã mua vào hơn 9,7 triệu cổ phiếu (trị giá 605 tỷ đồng) và bán ra hơn 10 triệu cổ phiếu (trị giá 629 tỷ đồng). Trên sàn HNX, họ mua vào hơn 1 triệu cổ phiếu (trị giá 16,2 tỷ đồng) và bán ra hơn 0,8 triệu cổ phiếu (trị giá gần 18,2 tỷ đồng).

(Nguồn: HOSE, HNX, ASEANSC tổng hợp,...)

**TỈ LỆ ẢNH HƯỞNG ĐẾN CHỈ SỐ VN-INDEX**

Vốn hóa thị trường (Ngày 05/06/2018):

3,221,988.00 tỷ đồng

Giá trị VN-INDEX (Ngày 05/06/2018):

1,022.74 điểm

Cập nhật ngày 06/06/2018

Mã CK	Tỷ lệ ảnh hưởng	KL niêm yết	Giá tham chiếu	Giá khớp	+/-	%	KL khớp	Điểm ảnh hưởng
VIC	9.7%	2,637,707,954	119	120	1.0	0.8%	901,540	<b>0.84</b>
VHM	9.7%	2,679,611,550	116.5	117.9	1.4	1.2%	1,762,630	<b>1.19</b>
VNM	7.6%	1,451,453,429	168.2	175	6.8	4.0%	965,230	<b>3.13</b>
VCB	6.4%	3,597,768,575	57	59.3	2.3	4.0%	3,837,380	<b>2.63</b>
GAS	5.5%	1,913,950,000	92.5	92.3	-0.2	-0.2%	948,070	<b>-0.12</b>
SAB	4.9%	641,281,186	245	241.6	-3.4	-1.4%	50,940	<b>-0.69</b>
CTG	3.2%	3,723,404,556	27.45	27.95	0.5	1.8%	5,865,720	<b>0.59</b>
BID	3.2%	3,418,715,334	29.7	30.5	0.8	2.7%	4,878,280	<b>0.87</b>
MSN	3.0%	1,157,373,974	83.9	84.2	0.3	0.4%	1,033,490	<b>0.11</b>
HPG	2.7%	1,517,079,000	57	60	3.0	5.3%	5,646,190	<b>1.44</b>
VRE	2.7%	1,901,078,733	45.45	45.6	0.2	0.3%	1,301,620	<b>0.09</b>
PLX	2.5%	1,293,878,081	62.5	62.8	0.3	0.5%	386,910	<b>0.12</b>
VJC	2.2%	451,343,284	159.2	170.3	11.1	7.0%	374,270	<b>1.59</b>
VPB	2.1%	1,497,403,415	46	49.2	3.2	7.0%	3,890,390	<b>1.52</b>
BVH	1.9%	680,471,434	90.7	94.9	4.2	4.6%	111,900	<b>0.91</b>
MBB	1.6%	1,815,505,363	29.25	30.45	1.2	4.1%	6,752,680	<b>0.69</b>
HDB	1.3%	980,999,979	41.2	43	1.8	4.4%	2,343,110	<b>0.56</b>
MWG	1.1%	323,169,521	109	109	0.0	0.0%	528,750	<b>0.00</b>
NVL	1.0%	652,638,750	51.6	52.1	0.5	1.0%	3,477,780	<b>0.10</b>
ROS	0.9%	472,999,999	61	62	1.0	1.6%	420,230	<b>0.15</b>

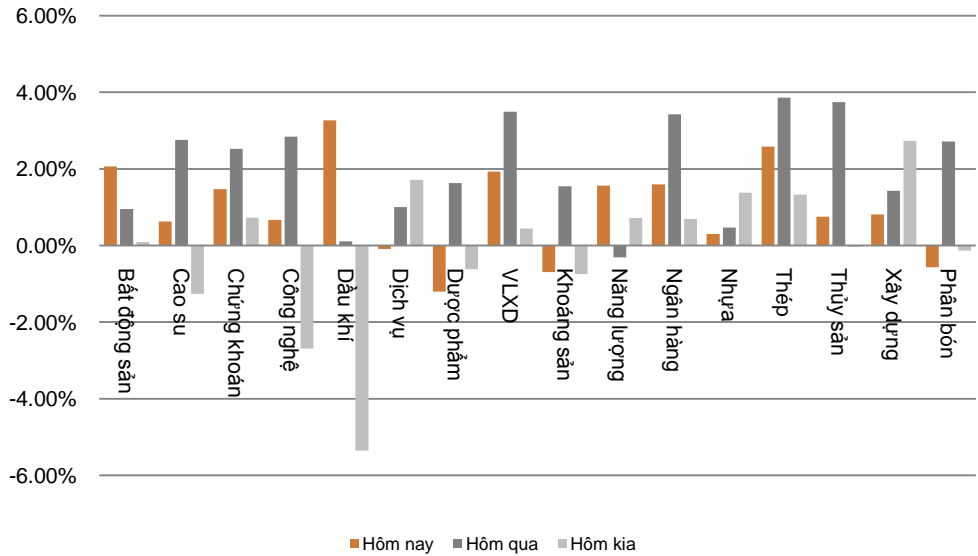
(Nguồn: ASEANSC tổng hợp, Cophieu68, HOSE)



## BIẾN ĐỘNG CHỈ SỐ NGÀNH

Ngành	Thay đổi
Bất động sản	↑ 2.06%
Cao su	↑ 0.63%
Chứng khoán	↑ 1.47%
Công nghệ	↑ 0.67%
Dầu khí	↑ 3.27%
Dịch vụ	↓ -0.09%
Dược phẩm	↓ -1.20%
VLXD	↑ 1.93%
Khoáng sản	↓ -0.69%
Năng lượng	↑ 1.56%
Ngân hàng	↑ 1.60%
Nhựa	↑ 0.30%
Thép	↑ 2.58%
Thủy sản	↑ 0.75%
Xây dựng	↑ 0.81%
Phân bón	↓ -0.57%

BIỂU ĐỒ NGÀNH



CHI TIẾT NGÀNH

Ngành	Mã chứng khoán	Giá tham chiếu	Giá khớp	+/-	%	KLGD
Bất động sản	VIC	121.1	124.1	↑ 3.0	↑ 2.5%	2,053,160
	NVL	52.1	52.2	↑ 0.1	↑ 0.2%	3,225,830
	KDH	33.05	33.65	↑ 0.6	↑ 1.8%	106,830
Chứng khoán	SSI	33.5	33.9	↑ 0.4	↑ 1.2%	4,421,630
	VCI	92.2	92.2	→ 0.0	→ 0.0%	29,630
	HCM	67.3	70	↑ 2.7	↑ 4.0%	336,660
Dầu khí	GAS	98.7	102.9	↑ 4.2	↑ 4.3%	610,180
	PLX	65.6	67.2	↑ 1.6	↑ 2.4%	547,500
	PVS	18.2	18.1	↓ -0.1	↓ -0.6%	2,436,700
Ngân hàng	VCB	58.6	59.1	↑ 0.5	↑ 0.9%	2,183,260
	CTG	28.4	28.95	↑ 0.6	↑ 1.9%	5,455,670
	BID	30.4	31.8	↑ 1.4	↑ 4.6%	2,532,640
	HPG	59	60.8	↑ 1.8	↑ 3.1%	6,063,330
Thép	TVN	9.8	10.1	↑ 0.3	↑ 3.1%	27,000
	HSG	12.85	12.75	↓ -0.1	↓ -0.8%	5,315,440

Cập nhật ngày 06/06/2018

(Nguồn: ASEANSC tổng hợp;...)

**ĐẦU TƯ THEO NHÓM NGÀNH**

Ngành	Biến động tuần (%)	Cổ phiếu nổi bật	Triển vọng 2018
Bất động sản	↑ 4.52%	VIC, PDR, DIG, DXG, SCR	Khả quan
Cao su	↑ 0.32%	CSM, DRC, SRC	Trung lập
Chứng khoán	↑ 2.11%	HCM, SSI, VND	Khả quan
Công nghệ	↓ -1.25%	FPT, CMG, ELC	Khả quan
Dầu khí	↓ -8.05%	GAS, PVD, PVS	Khả quan
Dịch vụ	↓ -2.01%	PAN, SKG, VNG, DSN	Khả quan
Dược phẩm	↓ -1.42%	DCL, DHG, DMC, IMP	Khả quan
VLXD	↑ 0.25%	HT1, BCC	Trung lập
Khoáng sản	↓ -0.83%	NBC, TC6, TCS, TDN	Trung lập
Năng lượng	↑ 3.02%	BTP, PPC, VSH, NT2	Khả quan
Ngân hàng	↑ 4.52%	VCB, BID, CTG, MBB, SHB	Khả quan
Nhựa	↑ 2.12%	BMP, NTP, AAA	Trung lập
Thép	↑ 6.91%	HPG, HSG, VGS, NKG	Trung lập
Thủy sản	↑ 3.90%	FMC, HVG, IDI, VHC	Trung lập
Xây dựng	↑ 1.38%	CTD, VCG, HBC	Trung lập
Phân bón	↓ -1.08%	DCM, DPM, BFC, LAS	Trung lập

Cập nhật ngày 06/06/2018

## GIÁ HÀNG HÓA THẾ GIỚI

Năng lượng	Giá hiện tại	Thay đổi				Thời gian cập nhật
		1 Ngày	1 Tuần	1 Tháng	1 Năm	
Crude Oil	65.4634 ↓	-0.26% ↓	-4.03% ↓	-7.45% ↑	43.18%	06/06/2018
Brent	75.7489 ↑	0.29% ↓	-2.26% ↓	-0.55% ↑	57.61%	06/06/2018
Natural gas	2.8939 ↑	0.35% ↑	0.31% ↑	5.58% ↓	-4.18%	06/06/2018
Gasoline	2.1048 ↓	-0.01% ↓	-3.64% ↓	-1.37% ↑	41.14%	06/06/2018
Heating oil	2.1562 ↑	0.68% ↓	-3.38% ↓	-1.32% ↑	52.25%	06/06/2018
Ethanol	1.4658 ↑	2.50% ↑	0.40% ↓	-0.76% ↓	-6.40%	06/06/2018

Kim loại	Giá hiện tại	Thay đổi				Thời gian cập nhật
		1 Ngày	1 Tuần	1 Tháng	1 Năm	
Palladium	896.1 ↓	-0.48% ↑	1.32% ↑	2.76% ↑	19.70%	06/06/2018
Gold	1,296.9 ↓	-0.03% ↓	-0.32% ↓	-1.30% ↑	0.81%	06/06/2018
Silver	16.5 ↑	0.39% ↓	-0.08% ↑	0.34% ↓	-6.00%	06/06/2018
Platinum	896.1 ↓	-0.48% ↓	-1.15% ↓	-1.32% ↓	-4.88%	06/06/2018

Nông nghiệp	Giá hiện tại	Thay đổi				Thời gian cập nhật
		1 Ngày	1 Tuần	1 Tháng	1 Năm	
Wool	2,027.0 →	0.00% ↑	2.22% ↑	10.40% ↑	37.70%	06/06/2018
Lumber	591.0 ↑	0.37% ↓	-2.97% ↓	-2.48% ↑	65.13%	06/06/2018
Neodymium	412,500.0 →	0.00% →	0.00% ↓	-2.37% ↑	11.04%	06/06/2018
Live Cattle	107.2 ↑	2.36% ↑	3.95% ↑	1.93% ↓	-18.29%	06/06/2018
Sugar	12.1 ↑	0.42% ↓	-4.21% ↑	6.63% ↓	-14.64%	06/06/2018
Cocoa	2,306.0 ↑	0.74% ↓	-8.82% ↓	-19.65% ↑	17.47%	06/06/2018
Soybeans	1,006.7 ↑	0.35% ↓	-1.49% ↑	0.55% ↑	8.27%	06/06/2018
Wheat	514.0 ↑	0.98% ↓	-1.52% ↑	0.01% ↑	15.58%	06/06/2018
Cotton	89.9 ↑	0.09% ↓	-2.78% ↑	4.57% ↑	18.64%	06/06/2018
Rice	10.9 ↓	-0.14% ↓	-6.26% ↓	-12.90% ↓	-2.40%	06/06/2018
Cheese	1.6 ↓	-0.61% ↓	-0.61% ↓	-0.91% ↓	-0.12%	06/06/2018
Palm Oil	2,402.0 ↓	-0.12% ↓	-1.19% ↑	1.56% ↓	-11.27%	06/06/2018
Milk	15.3 ↑	0.20% ↑	0.79% ↑	0.07% ↓	-6.14%	06/06/2018
Oat	244.8 ↑	0.31% ↑	2.51% ↑	8.66% ↓	-6.04%	06/06/2018

Công nghiệp	Giá hiện tại	Thay đổi				Thời gian cập nhật
		1 Ngày	1 Tuần	1 Tháng	1 Năm	
Cocoa	2,306.0 ↑	0.74% ↓	-8.82% ↓	-19.65% ↑	17.47%	06/06/2018
Copper	3.2 ↑	0.66% ↑	4.78% ↑	4.78% ↑	25.77%	06/06/2018
Steel	4,260.0 ↑	7.33% ↑	4.80% ↑	3.78% ↑	12.25%	06/06/2018
Cobalt	87,750.0 →	0.00% ↓	-3.31% ↓	-1.13% ↑	56.35%	06/06/2018

(Nguồn: ASEANSC tổng hợp, tradingeconomics.com)

**DANH MỤC CỦA CANSLIM**
**CÁC KHUYẾN NGHỊ CÒN MỞ TRẠNG THÁI**

Mã CP	Mua Bán	Trạng thái	Giá mua/Bán	Giá hiện tại	Giá mục tiêu	Lãi lỗ tiềm năng	Lãi lỗ ghi nhận	Ngày mở TT	Ghi chú
<b>Trung bình:</b>							<b>#DIV/0!</b>		

**CÁC KHUYẾN NGHỊ ĐÃ ĐÓNG TRONG THÁNG**

Mã CP	Mua Bán	Trạng thái	Giá mua/Bán	Giá hiện tại	Giá mục tiêu	Lãi lỗ tiềm năng	Lãi lỗ ghi nhận	Ngày mở TT	Ngày đóng TT
VNM	Mua	Đóng	115.0	138.0	140.0	21.7%	20.0%	27/01/2016	17/03/2016
BTP	Mua	Đóng	11.4	15.8	15.3	34.2%	38.6%	16/02/2016	25/03/2016
INN	Mua	Đóng	36.0	49.8	49.0	36.1%	38.3%	19/01/2016	13/04/2016
KBC	Mua	Mở	13.1	15.0	15.5	18.3%	14.5%	26/04/2016	08/06/2016
BPC	Mua	Mở	12.4	17.5	20.0	61.3%	41.1%	20/01/2016	08/06/2016
PMC	Mua	Mở	49.0	60.7	72.4	47.8%	23.9%	26/04/2016	08/06/2016
BCC	Mua	Mở	14.8	19.1	18.4	24.3%	29.1%	19/12/2016	20/02/2017
HVT	Mua	Mở	19.5	27.8	25.0	28.2%	42.6%	19/12/2016	16/03/2017
NLG	Mua	Mở	21.8	26.8	27.8	27.5%	22.7%	19/12/2016	16/03/2017
VNM	Mua	Mở	124.6	151.7	150.0	20.4%	21.7%	20/12/2016	29/05/2017
DVN	Mua	Mở	16.1	27.7	28.0	73.9%	72.0%	14/11/2017	24/01/2018
PGC	Mua	Mở	13.5	17.2	24.1	78.5%	27.4%	04/05/2017	05/02/2018
<b>Trung bình:</b>							<b>32.7%</b>		

(Cập nhật ngày 03/02/2017)

**BÁO CÁO CÔNG TY (CÁC BÁO CÁO PHÁT HÀNH GẦN NHẤT)**

Tên công ty	Ngày phát hành	Khuyến nghị	Giá mục tiêu	Chi tiết
DVN	05/04/2018	<b>Mua [+82%]</b>	33.600 đồng/cổ phiếu	Tài xuống
SHB	26/02/2018	<b>Nắm giữ [-5%]</b>	12.600 đồng/cổ phiếu	Tài xuống
IJC	15/11/2017	<b>Mua [+30%]</b>	12.000 đồng/cổ phiếu	Tài xuống
NTL	14/11/2017	<b>Mua [+24%]</b>	12.000 đồng/cổ phiếu	Tài xuống
VPB	17/08/2017	<b>Mua [+26%]</b>	49.200 đồng/cổ phiếu	Tài xuống
DRC	27/07/2017	<b>Bán [-21%]</b>	21.300 đồng/cổ phiếu	Tài xuống
LTG	26/07/2017	<b>Bán [-19%]</b>	44.400 đồng/cổ phiếu	Tài xuống
VGC	27/06/2017	<b>Nắm giữ [-8%]</b>	17.400 đồng/cổ phiếu	Tài xuống
LIC	31/05/2017	<b>Không đánh giá</b>		N/A Tài xuống
VGC	25/05/2017	<b>Mua [+41%]</b>	24.100 đồng/cổ phiếu	Tài xuống
CTF	23/05/2017	<b>Nắm giữ [+9%]</b>	13.100 đồng/cổ phiếu	Tài xuống
CDN	22/05/2017	<b>Mua [+29%]</b>	30.800 đồng/cổ phiếu	Tài xuống
DP2	19/05/2017	<b>Không đánh giá</b>		N/A Tài xuống
DVN	18/05/2017	<b>Mua [+282%]</b>	39.700 đồng/cổ phiếu	Tài xuống
CSV	10/05/2017	<b>Mua [+69%]</b>	50.700 đồng/cổ phiếu	Tài xuống
TRC	09/05/2017	<b>Nắm giữ [+8%]</b>	31.700 đồng/cổ phiếu	Tài xuống
PGC	28/04/2017	<b>Mua [+81%]</b>	24.100 đồng/cổ phiếu	Tài xuống
TMT	21/04/2017	<b>Nắm giữ [+3%]</b>	13.300 đồng/cổ phiếu	Tài xuống
VTG	23/03/2017	<b>Mua [+29%]</b>	14.400 đồng/cổ phiếu	Tài xuống
DIG	23/03/2017	<b>Nắm giữ [+0%]</b>	9.100 đồng/cổ phiếu	Tài xuống
TMT	20/03/2017	<b>Mua [+42%]</b>	18.000 đồng/cổ phiếu	Tài xuống
CMC	20/03/2017	<b>Mua [+160%]</b>	13.500 đồng/cổ phiếu	Tài xuống

Khuyến nghị	Diễn giải
Kỳ vọng 12 tháng	
<b>Mua</b>	Nếu giá mục tiêu cao hơn giá thị trường trên 15%
<b>Nắm giữ</b>	Nếu giá mục tiêu so với giá thị trường từ -15% đến 15%
<b>Bán</b>	Nếu giá mục tiêu thấp hơn giá thị trường dưới -15%

Vui lòng xem chi tiết tại: <https://www.aseansc.com.vn/trung-tam-phan-tich/bao-cao-cong-ty>

**BÁO CÁO CẬP NHẬT NGÀNH (CÁC BÁO CÁO PHÁT HÀNH GẦN NHẤT)**

<b>Tên báo cáo</b>	<b>Chi tiết</b>
Báo cáo cập nhật ngành Ngân hàng – Quý 1/2018	Tải xuống
Báo cáo cập nhật ngành Phân bón – Quý 1/2018	Tải xuống
Báo cáo cập nhật ngành Thép – Quý 1/2018	Tải xuống
Báo cáo cập nhật ngành Dược phẩm – Quý 1/2018	Tải xuống
Báo cáo cập nhật ngành Săm lốp – Quý 4/2017	Tải xuống
Báo cáo cập nhật ngành Xi măng – Quý 2/2017	Tải xuống
Báo cáo cập nhật ngành Chứng khoán – Quý 2/2017	Tải xuống
Báo cáo triển vọng ngành 2017 - ASEANSC	Tải xuống
Báo cáo cập nhật ngành Bất động sản – Tháng 6/2016	Tải xuống
Báo cáo cập nhật ngành Sản xuất thép – Tháng 6/2016	Tải xuống
Báo cáo cập nhật ngành Ngân hàng – Tháng 5/2016	Tải xuống
Báo cáo cập nhật ngành Dịch vụ du lịch – Tháng 5/2016	Tải xuống
Báo cáo cập nhật ngành Thủy sản – Tháng 4/2016	Tải xuống
Báo cáo cập nhật ngành Dược phẩm – Tháng 4/2016	Tải xuống
Báo cáo cập nhật ngành Khu công nghiệp – Tháng 3/2016	Tải xuống
Báo cáo cập nhật ngành Chứng khoán – Tháng 3/2016	Tải xuống
Báo cáo cập nhật ngành Cảng biển – Tháng 3/2016	Tải xuống
Báo cáo cập nhật ngành Cao su tự nhiên – Tháng 2/2016	Tải xuống
Báo cáo cập nhật ngành Nhiệt điện – Tháng 2/2016	Tải xuống
Báo cáo cập nhật ngành Xi măng – Tháng 2/2016	Tải xuống

Vui lòng xem chi tiết tại: <https://www.aseansc.com.vn/trung-tam-phan-tich/bao-cao-nganh>

**BÁO CÁO PHÂN TÍCH KỸ THUẬT (CÁC BÁO CÁO PHÁT HÀNH GẦN NHẤT)**

<b>Tên báo cáo</b>	<b>Chi tiết</b>
Báo cáo phân tích kỹ thuật – VNM, VIC, MSN, GAS (22/03/2018)	Tài xuống
Báo cáo phân tích kỹ thuật – BID, CTG, VCB, MBB (21/03/2018)	Tài xuống
Báo cáo phân tích kỹ thuật – LIX, LM8, LSS, MBB (18/10/2017)	Tài xuống
Báo cáo phân tích kỹ thuật – LCG, LDG, LHG, BCC (13/10/2017)	Tài xuống
Báo cáo phân tích kỹ thuật – DCM (25/08/2017)	Tài xuống
Báo cáo phân tích kỹ thuật – SHB (23/08/2017)	Tài xuống
Báo cáo phân tích kỹ thuật – NTL (28/07/2017)	Tài xuống
Báo cáo phân tích kỹ thuật – PVD (24/07/2017)	Tài xuống
Báo cáo phân tích kỹ thuật – HUT (21/07/2017)	Tài xuống
Báo cáo phân tích kỹ thuật – VGS (20/07/2017)	Tài xuống
Báo cáo phân tích kỹ thuật – KDC, KDH, KMR, KLF (18/07/2017)	Tài xuống
Báo cáo phân tích kỹ thuật – IVS, ITA, ITD, KBC (17/07/2017)	Tài xuống
Báo cáo phân tích kỹ thuật – HT1, HTI, HVG, IDI (13/07/2017)	Tài xuống
Báo cáo phân tích kỹ thuật – HNG, HPG, HQC, HSG (12/07/2017)	Tài xuống
Báo cáo phân tích kỹ thuật – HBC, HCM, HDC, HHS (11/07/2017)	Tài xuống
Báo cáo phân tích kỹ thuật – HAG, HAH, HAI, HAR (10/07/2017)	Tài xuống
Báo cáo phân tích kỹ thuật – FMC, FPT, GAS, GMD (06/07/2017)	Tài xuống
Báo cáo phân tích kỹ thuật – EIB, ELC, FCM, FLC (05/07/2017)	Tài xuống
Báo cáo phân tích kỹ thuật – DPM, DQC, DRC, DXG (04/07/2017)	Tài xuống
Báo cáo phân tích kỹ thuật – DHM, DIC, DRH, DLG (03/07/2017)	Tài xuống
Báo cáo phân tích kỹ thuật – DCM, DCL, DCS, DIG (30/06/2017)	Tài xuống
Báo cáo phân tích kỹ thuật – DBC, EVE, FCN, FIT (29/06/2017)	Tài xuống
Báo cáo phân tích kỹ thuật – CSM, CCL, CNG, CLL (28/06/2017)	Tài xuống
Báo cáo phân tích kỹ thuật – CMG, CTD, CTG, CVT (26/06/2017)	Tài xuống
Báo cáo phân tích kỹ thuật – BMI, BVS, BVH, BTP (23/06/2017)	Tài xuống
Báo cáo phân tích kỹ thuật – BHS, BCG, CEO, CII (22/06/2017)	Tài xuống
Báo cáo phân tích kỹ thuật – AAA, ACB, BID, BIC (21/06/2017)	Tài xuống
Báo cáo phân tích kỹ thuật – VTO, TNG, VIX, MBS (20/06/2017)	Tài xuống
Báo cáo phân tích kỹ thuật – VNE, VNM, VSC, VSH (19/06/2017)	Tài xuống
Báo cáo phân tích kỹ thuật – VIS, VHG, VIC, VIP (16/06/2017)	Tài xuống
Báo cáo phân tích kỹ thuật – VCG, VGS, VND, VKC (15/06/2017)	Tài xuống
Báo cáo phân tích kỹ thuật – TIG, TVS, VCB, VHC (14/06/2017)	Tài xuống
Báo cáo phân tích kỹ thuật – TCL, TCM, TDH, TSC (13/06/2017)	Tài xuống
Báo cáo phân tích kỹ thuật – SVC, SCR, VNS, TLH (12/06/2017)	Tài xuống
Báo cáo phân tích kỹ thuật – SHS, SRC, SJS, STB (09/06/2017)	Tài xuống

 Vui lòng xem chi tiết tại: <https://www.aseansc.com.vn/trung-tam-phan-tich/bao-cao-phan-tich-ky-thuat>

**LỊCH SỰ KIỆN CHỨNG KHOÁN NỘI BẬT**

Ngày GDKHQ	Ngày ĐKCC	Ngày TH	Mã CK	Sàn	Nội dung sự kiện	Giá HT	Thay đổi
06/06/2018	07/06/2018	29/06/2018	KHA	UPCoM	Hợp ĐHCĐ thường niên năm 2018	42.3	0 (0%)
06/06/2018	07/06/2018	n/a	TMC	HNX	Trả cổ tức đợt 3/2017 bằng tiền, 500 đồng/CP	13.7	0.4 (3.01%)
06/06/2018	07/06/2018	22/06/2018	TMC	HNX	Trả cổ tức đợt 1/2018 bằng tiền, 200 đồng/CP	13.7	0.4 (3.01%)
06/06/2018	07/06/2018	n/a	PNC	HOSE	Lấy ý kiến CĐ bằng VB	n/a	n/a
06/06/2018	07/06/2018	15/06/2018	HEC	UPCoM	Trả cổ tức năm 2017 bằng tiền, 2,000 đồng/CP	25	0 (0%)
06/06/2018	07/06/2018	29/06/2018	VGC	HNX	Hợp ĐHCĐ thường niên năm 2018	24.6	0.3 (1.23%)
06/06/2018	07/06/2018	n/a	TTT	HNX	Hợp ĐHCĐ thường niên năm 2018	56	0 (0%)
06/06/2018	07/06/2018	n/a	NLG	HOSE	Trả cổ tức bằng cổ phiếu, tỷ lệ 11.25%	31.85	1.65 (5.46%)
06/06/2018	07/06/2018	20/06/2018	NLG	HOSE	Trả cổ tức đợt 2/2017 bằng tiền, 189 đồng/CP	31.85	1.65 (5.46%)
06/06/2018	07/06/2018	n/a	LDG	HOSE	Trả cổ tức bằng cổ phiếu, tỷ lệ 100:18	n/a	n/a
06/06/2018	07/06/2018	n/a	LIC	UPCoM	Hợp ĐHCĐ thường niên năm 2018	n/a	n/a
06/06/2018	07/06/2018	25/06/2018	VLW	UPCoM	Trả cổ tức năm 2017 bằng tiền, 600 đồng/CP	7.9	0 (0%)
06/06/2018	07/06/2018	19/06/2018	IBC	HOSE	Trả cổ tức năm 2017 bằng tiền, 1,000 đồng/CP	n/a	n/a
n/a	n/a	06/06/2018	DVW	UPCoM	Giao dịch lần đầu - 1,675,000 CP	23.5	0 (0%)
06/06/2018	07/06/2018	n/a	LG9	UPCoM	Hợp ĐHCĐ thường niên năm 2018	10	0 (0%)
n/a	n/a	07/06/2018	SBH	UPCoM	Giao dịch lần đầu - 124,225,000 CP	0	0
07/06/2018	08/06/2018	29/06/2018	TBC	HOSE	Trả cổ tức đợt 2/2017 bằng tiền, 1,300 đồng/CP	13.8	0 (0%)
n/a	07/06/2018	08/06/2018	MLS	HNX	Hủy niêm yết cổ phiếu	7	0 (0%)
07/06/2018	08/06/2018	n/a	PGT	HNX	Hợp ĐHCĐ thường niên năm 2018	2.7	0 (0%)
n/a	n/a	07/06/2018	CIA	HNX	Giao dịch bổ sung - 1,599,982 CP	32.3	-0.5 (-1.52%)
07/06/2018	08/06/2018	29/06/2018	VNI	UPCoM	Hợp ĐHCĐ thường niên năm 2018	9	1 (12.5%)
07/06/2018	08/06/2018	28/06/2018	CPC	HNX	Trả cổ tức đợt 2/2017 bằng tiền, 1,100 đồng/CP	38.3	0 (0%)

Cập nhật ngày 06/06/2018

**ĐIỀU KIỆN SỬ DỤNG BẢN TIN VÀ KHUYẾN CÁO**

Điều kiện sử dụng bản tin: Bản tin nhận định thị trường này được Công ty Cổ phần Chứng khoán ASEAN cung cấp cho một bộ phận khách hàng nhất định có mở tài khoản tại Công ty. Mọi sự cung cấp khi chưa được sự đồng ý của Công ty đều bị coi là vi phạm bản quyền.

Khuyến cáo: Nội dung trong bản tin này được Công ty Cổ phần Chứng khoán ASEAN tổng hợp và phân tích từ các nguồn thông tin đại chúng được xem là đáng tin cậy và chỉ đơn thuần phục vụ mục đích tham khảo. Công ty không chịu trách nhiệm với bất kỳ quyết định mua hay bán khi khách hàng sử dụng các thông tin trên.