

BẢN TIN THỊ TRƯỜNG

Ngày 07/06/2018

ASEANSC RESEARCH



MỤC LỤC

Nhận định thị trường	1
I. Thông tin doanh nghiệp	1
II. Tin kinh tế trong nước nổi bật	1
III. Tin quốc tế nổi bật	1
Tổng hợp diễn biến thị trường	2
IV. Tổng quan giao dịch NĐT NN	2
Tỷ lệ ảnh hưởng đến chỉ số VN-Index	3
Phân tích kỹ thuật	4
Biến động chỉ số ngành	5
Đầu tư theo nhóm ngành	6
Giá hàng hóa thế giới	7
Danh mục của CANSLIM	8
Báo cáo công ty	9
Báo cáo cập nhật ngành	10
Báo cáo phân tích kỹ thuật	11
Lịch sự kiện chứng khoán nổi bật	12

I. THÔNG TIN DOANH NGHIỆP

VC2: Trả cổ tức bằng tiền mặt theo tỷ lệ 10%

VC2 - CTCP Xây dựng số 2 - Ngày 19/6 là ngày giao dịch không hưởng quyền nhận cổ tức năm 2017, ngày đăng ký cuối cùng là 20/6. Theo đó, cổ tức sẽ được trả bằng tiền mặt theo tỷ lệ 10%, thanh toán bắt đầu từ ngày 31/7/2018.

DPM: Trả cổ tức bằng tiền mặt theo tỷ lệ 10%

DPM - Tổng CTCP Phân bón và Hóa chất Dầu khí - Ngày 14/6 là ngày giao dịch không hưởng quyền tạm ứng cổ tức đợt 2 năm 2017, ngày đăng ký cuối cùng là 15/6. Theo đó, cổ tức sẽ được trả bằng tiền mặt theo tỷ lệ 10%, thanh toán bắt đầu từ ngày 28/6/2018.

TỔNG QUAN TTCK QUỐC TẾ

KHU VỰC	CHỈ SỐ	+/-	ĐIỂM
MỸ	Dow Jones	↑ 346.41	25,146.39
	S&P 500	↑ 51.38	7,689.24
	Nasdaq	↑ 23.55	2,772.35
	FTSE 100	↑ 25.57	7,712.37
CHÂU ÂU	DAX	↑ 42.94	12,830.07
	CAC 40	↓ -3.39	5,457.56
	Nikkei 225	↑ 156.86	22,782.59
CHÂU Á	Hang Seng	↑ 165.65	31,259.10
	Shanghai	↑ 0.97	3,115.18

(Nguồn: Marketwatch, ASEANSC tổng hợp,...)

Cập nhật ngày 07/06/2018

TCB TĂNG TRẦN, VN-INDEX TĂNG NHẸ

NHẬN ĐỊNH CỦA ASEANSC:

Trong phiên giao dịch thứ 5 (07/06), thị trường giao dịch giằng co khi nhóm cổ phiếu vốn hóa lớn giao dịch phân hóa. Điểm nhấn của thị trường là cổ phiếu TCB khi bật tăng trần và đóng góp cho VN-Index gần 2 điểm chỉ số. Kết thúc phiên giao dịch, VN-Index tăng hơn 2 điểm (+0,21%), đóng cửa ở mức 1.036,69 điểm. Thanh khoản ở mức 173 triệu cổ phiếu, giá trị hơn 5.010 tỷ đồng. Về phía khối ngoại, họ mua ròng gần 223 tỷ đồng.

Đây đã là phiên tăng điểm thứ 6 liên tiếp của VN-Index, tuy nhiên việc điều chỉnh trong phiên đã diễn ra trong 3 phiên gần đây cho thấy xác suất xảy ra giảm mạnh là thấp. Trong khi đó, HNX-Index đã có phiên điều chỉnh đầu tiên do không bị chi phối bởi nhóm cổ phiếu vốn hóa lớn.

Dựa vào chuyển động của các chỉ báo kỹ thuật, chúng tôi cho rằng Vn-Index sẽ kiểm tra vùng kháng cự gần nhất tại 1.040 - 1.060 điểm, đây được xem là vùng giảm tỷ trọng cổ phiếu trong danh mục, xem xét tăng tỷ trọng khi vượt kháng cự 1.060. Vùng kháng cự tiếp theo được dự báo ở mức 1.080 - 1.100 điểm.

Tỷ trọng danh mục đề nghị theo công thức Kelly: 30% cash/ 70% stocks.

II. TIN KINH TẾ TRONG NƯỚC NỔI BẬT

Ngày 07/06: Tỷ giá trung tâm ở mức 22.562 đồng, giảm 5 đồng so với phiên trước đó

Tại thị trường trong nước, sáng nay 7/6, tỷ giá trung tâm giữa VND và USD được Ngân hàng Nhà nước công bố ở mức 22.562 VND, giảm thêm 5 đồng so với hôm qua. Tại nhiều ngân hàng thương mại, giá mua - bán USD hôm nay cũng giảm. Cụ thể, tại Vietcombank niêm yết giá USD ở mức 22.770-22.840 VND/USD, giảm 5 đồng. Tại Vietinbank niêm yết giá USD ở mức 22.771-22.841 đi ngang. Ngân hàng BIDV cũng đang niêm yết giá USD ở mức 22.775-22.845 VND/USD, đi ngang.

Sáng ngày 07/06: Giá vàng SJC ở mức 36,56 - 36,72 triệu đồng/lượng

Mở cửa phiên giao dịch sáng nay (7/6), giá vàng SJC niêm yết ở mức 36,56 - 36,72 triệu đồng/lượng (mua vào - bán ra), giảm 30.000 đồng/lượng so với cùng thời điểm phiên trước. Chênh lệch giá mua - bán là 160.000 đồng/lượng. Giá vàng thế giới lúc 8h30 (giờ Việt Nam) ở mức 1.296, USD/oz, tăng 1,1 USD/oz so với cùng thời điểm phiên giao dịch hôm qua; Tính theo tỷ giá ngoại tệ Vietcombank tương đương 35,56 triệu đồng/lượng, thấp hơn giá vàng SJC 1 triệu đồng/lượng.

III. TIN QUỐC TẾ NỔI BẬT

Ngày 06/06: Chỉ số Dow Jones tăng 1.4%, lên 25,146.39 điểm

Kết thúc phiên giao dịch ngày thứ Tư, chỉ số Dow Jones vọt 346.41 điểm (tương đương 1.4%) lên 25,146.39 điểm, chỉ số S&P 500 tiến 23.55 điểm (tương đương 0.86%) lên 2,772.35 điểm và chỉ số Nasdaq Composite cộng 51.38 điểm (tương đương 0.67%) lên 7,689.24 điểm.

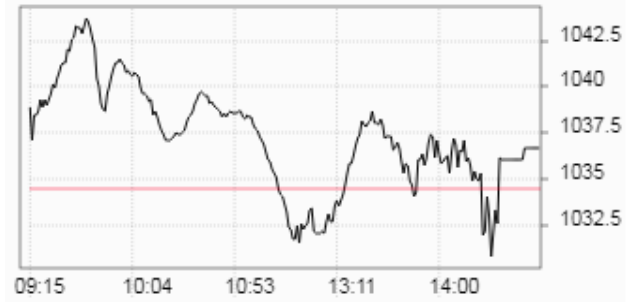
Ngày 06/06: Dầu WTI giảm 1.2%, xuống 64.73 USD/thùng

Kết thúc phiên giao dịch ngày thứ Tư, hợp đồng dầu thô ngọt nhẹ WTI giao tháng 7 trên sàn Nymex lùi 79 xu (tương đương 1.2%) xuống 64.73 USD/thùng, mức đóng cửa thấp nhất kể từ ngày 09/04/2018. Hợp đồng dầu Brent giao tháng 8 trên sàn Luân Đôn mất 2 xu còn 75.36 USD/thùng, cao hơn so với mức thấp trong phiên 74.46 USD/thùng.

Nguồn: ASEANSC tổng hợp;...

TỔNG HỢP DIỄN BIẾN THỊ TRƯỜNG
TỔNG QUAN THỊ TRƯỜNG - CHỈ SỐ VN-INDEX

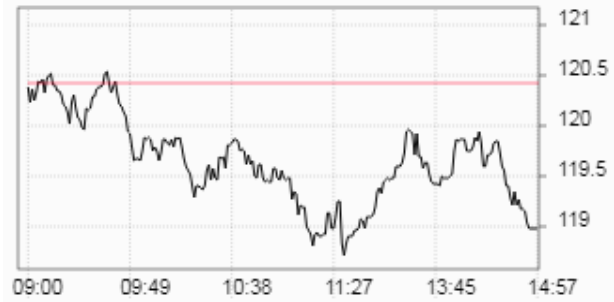
Thay đổi (điểm)	↑	+2,19/+0,21%
Giá trị (điểm)	↑	1,036.69
Khối lượng (cp)		173,150,315
Giá trị (tỷ đồng)		5,014.25
Số mã tăng giá	↑	146
Số mã giảm giá	↓	136
Số mã đứng giá	→	79

DIỄN BIẾN THỊ TRƯỜNG - CHỈ SỐ VN-INDEX


Mã	Mở	Đóng	Cao	Thấp	KL	Thay đổi
BTT	34.6	34.6	34.6	34.6	10	↑ 7.0%
TCB	94.5	98.4	98.4	93.1	1,376,540	↑ 7.0%
ITA	2.3	2.5	2.5	2.3	5,232,560	↑ 6.9%
LGC	20.1	20.1	20.1	20.1	100	↑ 6.9%
AGM	8.5	9	9	8.4	2,440	↑ 6.9%

TỔNG QUAN THỊ TRƯỜNG - CHỈ SỐ HNX-INDEX

Thay đổi (điểm)	↓	-1,43/-1,18%
Giá trị (điểm)	↓	118.99
Khối lượng (cp)		48,195,959
Giá trị (tỷ đồng)		709.46
Số mã tăng giá	↑	88
Số mã giảm giá	↓	78
Số mã đứng giá	→	215

DIỄN BIẾN THỊ TRƯỜNG - CHỈ SỐ HNX-INDEX


Mã	Mở	Đóng	Cao	Thấp	KL	Thay đổi
VE9	4.2	4.4	4.4	4.2	31,140	↑ 10.0%
CTB	32.9	32.9	32.9	32.9	104	↑ 9.7%
PSC	15.8	15.9	15.9	15.8	5,000	↑ 9.7%
PSW	7.5	8.2	8.2	7.5	200	↑ 9.3%
TPP	10.7	10.7	10.7	10.7	100	↑ 9.2%

TỔNG QUAN GD NĐTNN

TỔNG KL (CỔ PHIẾU)	SÀN HCM	SÀN HN
MUA	14,759,990	4,844,710
BÁN	13,069,900	1,853,871
MUA - BÁN	1,690,090	2,990,839

IV. TỔNG QUAN GD NĐTNN

Ngày 07/06, khối ngoại mua ròng gần 223 tỷ đồng trên HOSE và mua ròng hơn 17 tỷ đồng trên HNX. Cụ thể, trên sàn HOSE, họ đã mua vào hơn 14,7 triệu cổ phiếu (trị giá 949 tỷ đồng) và bán ra hơn 13 triệu cổ phiếu (trị giá 726 tỷ đồng). Trên sàn HNX, họ mua vào hơn 4,8 triệu cổ phiếu (trị giá 54,9 tỷ đồng) và bán ra hơn 1,8 triệu cổ phiếu (trị giá gần 37,8 tỷ đồng).

(Nguồn: HOSE, HNX, ASEANSC tổng hợp...)

TỈ LỆ ẢNH HƯỞNG ĐẾN CHỈ SỐ VN-INDEX

Vốn hóa thị trường (Ngày 06/06/2018):

3,258,888.00 tỷ đồng

Giá trị VN-INDEX (Ngày 06/06/2018):

1,034.50 điểm

Cập nhật ngày 07/06/2018

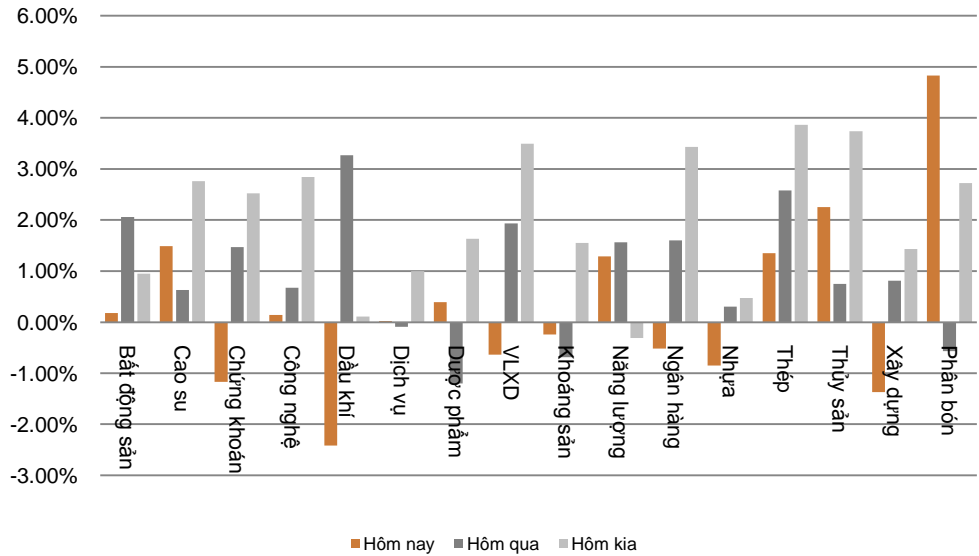
Mã CK	Tỷ lệ ảnh hưởng	KL niêm yết	Giá tham chiếu	Giá khớp	+/-	%	KL khớp	Điểm ảnh hưởng
VIC	10.0%	2,637,707,954	124.1	124.2	0.1	0.1%	1,475,370	0.08
VHM	9.9%	2,679,611,550	120	120	0.0	0.0%	1,167,210	0.00
VNM	7.8%	1,451,453,429	175	177.3	2.3	1.3%	401,900	1.06
VCB	6.5%	3,597,768,575	59.1	58.7	-0.4	-0.7%	2,538,580	-0.46
GAS	6.0%	1,913,950,000	102.9	99.6	-3.3	-3.2%	1,220,730	-2.01
SAB	4.9%	641,281,186	247	248	1.0	0.4%	35,980	0.21
BID	3.3%	3,418,715,334	31.8	31.2	-0.6	-1.9%	3,704,890	-0.65
CTG	3.3%	3,723,404,556	28.95	28.35	-0.6	-2.1%	5,969,420	-0.71
MSN	3.0%	1,157,373,974	85.5	87.3	1.8	2.1%	1,148,300	0.66
HPG	2.8%	1,517,079,000	60.8	61.9	1.1	1.8%	5,446,810	0.53
PLX	2.7%	1,293,878,081	67.2	66.9	-0.3	-0.5%	637,220	-0.12
VRE	2.6%	1,901,078,733	45.3	45	-0.3	-0.7%	1,577,590	-0.18
VJC	2.4%	451,343,284	174.6	179	4.4	2.5%	718,930	0.63
VPB	2.3%	1,497,403,415	49.45	49.5	0.1	0.1%	2,097,860	0.02
BVH	2.0%	680,471,434	95.1	95.9	0.8	0.8%	144,280	0.17
MBB	1.7%	1,815,505,363	30.55	30.9	0.4	1.2%	9,375,250	0.20
HDB	1.3%	980,999,979	43.2	44.6	1.4	3.2%	1,512,020	0.44
MWG	1.2%	323,169,521	118.5	116.4	-2.1	-1.8%	586,210	-0.22
NVL	1.0%	652,638,750	52.2	54.5	2.3	4.4%	3,267,720	0.48
ROS	0.9%	472,999,999	61.9	61.6	-0.3	-0.5%	550,440	-0.05

(Nguồn: ASEANSC tổng hợp, Cophieu68, HOSE)

BIẾN ĐỘNG CHỈ SỐ NGÀNH

Ngành	Thay đổi
Bất động sản	↑ 0.18%
Cao su	↑ 1.49%
Chứng khoán	↓ -1.17%
Công nghệ	↑ 0.14%
Dầu khí	↓ -2.42%
Dịch vụ	↑ 0.02%
Dược phẩm	↑ 0.39%
VLXD	↓ -0.64%
Khoáng sản	↓ -0.24%
Năng lượng	↑ 1.29%
Ngân hàng	↓ -0.52%
Nhựa	↓ -0.85%
Thép	↑ 1.35%
Thủy sản	↑ 2.25%
Xây dựng	↓ -1.37%
Phân bón	↑ 4.83%

BIỂU ĐỒ NGÀNH



CHI TIẾT NGÀNH

Ngành	Mã chứng khoán	Giá tham chiếu	Giá khớp	+/-	%	KLGD
Bất động sản	VIC	124.1	124.2	↑ 0.1	↑ 0.1%	1,475,370
	VHM	120	120	→ 0.0	→ 0.0%	1,167,210
	VRE	45.3	45	↓ -0.3	↓ -0.7%	1,577,590
Chứng khoán	SSI	33.9	33.35	↓ -0.6	↓ -1.6%	5,372,030
	VCI	92.2	92.1	↓ -0.1	↓ -0.1%	75,700
	HCM	70	68.3	↓ -1.7	↓ -2.4%	220,080
Dầu khí	GAS	102.9	99.6	↓ -3.3	↓ -3.2%	1,220,730
	PLX	67.2	66.9	↓ -0.3	↓ -0.5%	637,220
	BSR	19.7	19	↓ -0.7	↓ -3.6%	736,400
Ngân hàng	VCB	59.1	58.7	↓ -0.4	↓ -0.7%	2,538,580
	BID	31.8	31.2	↓ -0.6	↓ -1.9%	3,704,890
	CTG	28.95	28.35	↓ -0.6	↓ -2.1%	5,969,420
Thép	HPG	60.8	61.9	↑ 1.1	↑ 1.8%	5,446,810
	TVN	10	10.1	↑ 0.1	↑ 1.0%	700
	HSG	12.75	12.3	↓ -0.5	↓ -3.5%	3,312,470

Cập nhật ngày 07/06/2018

(Nguồn: ASEANSC tổng hợp;...)

ĐẦU TƯ THEO NHÓM NGÀNH

Ngành	Biến động tuần (%)	Cổ phiếu nổi bật	Triển vọng 2018
Bất động sản	↑ 3.79%	VIC, PDR, DIG, DXG, SCR	Khả quan
Cao su	↑ 5.85%	CSM, DRC, SRC	Trung lập
Chứng khoán	↑ 7.92%	HCM, SSI, VND	Khả quan
Công nghệ	↑ 4.03%	FPT, CMG, ELC	Khả quan
Dầu khí	↓ -3.66%	GAS, PVD, PVS	Khả quan
Dịch vụ	↑ 3.36%	PAN, SKG, VNG, DSN	Khả quan
Dược phẩm	↑ 2.98%	DCL, DHG, DMC, IMP	Khả quan
VLXD	↑ 7.31%	HT1, BCC	Trung lập
Khoáng sản	↑ 3.91%	NBC, TC6, TCS, TDN	Trung lập
Năng lượng	↑ 5.36%	BTP, PPC, VSH, NT2	Khả quan
Ngân hàng	↑ 10.84%	VCB, BID, CTG, MBB, SHB	Khả quan
Nhựa	↑ 3.47%	BMP, NTP, AAA	Trung lập
Thép	↑ 14.28%	HPG, HSG, VGS, NKG	Trung lập
Thủy sản	↑ 8.35%	FMC, HVG, IDI, VHC	Trung lập
Xây dựng	↑ 4.10%	CTD, VCG, HBC	Trung lập
Phân bón	↑ 7.69%	DCM, DPM, BFC, LAS	Trung lập

Cập nhật ngày 07/06/2018

GIÁ HÀNG HÓA THẾ GIỚI

Năng lượng	Giá hiện tại	Thay đổi				Thời gian cập nhật
		1 Ngày	1 Tuần	1 Tháng	1 Năm	
Crude Oil	64.976 ↑	0.29% ↓	-5.88% ↓	-5.88% ↑	42.42%	07/06/2018
Brent	75.772 ↑	0.36% ↓	-2.31% ↑	1.27% ↑	58.37%	07/06/2018
Natural gas	2.9142 ↑	0.59% ↓	-1.29% ↑	6.66% ↓	-3.77%	07/06/2018
Gasoline	2.083 ↑	0.56% ↓	-3.54% ↓	-1.30% ↑	39.68%	07/06/2018
Heating oil	2.2029 ↓	-1.29% ↓	-2.50% ↓	-0.98% ↑	50.22%	07/06/2018
Ethanol	1.4202 ↓	-0.98% ↓	-2.86% ↓	-3.65% ↓	-7.96%	07/06/2018

Kim loại	Giá hiện tại	Thay đổi				Thời gian cập nhật
		1 Ngày	1 Tuần	1 Tháng	1 Năm	
Palladium	907.8 ↑	0.59% ↑	2.98% ↑	4.63% ↑	18.92%	07/06/2018
Gold	1,298.8 ↑	0.16% ↑	0.07% ↓	-1.16% ↑	1.59%	07/06/2018
Silver	16.7 ↑	0.44% ↑	2.02% ↑	1.50% ↓	-4.02%	07/06/2018
Platinum	907.8 ↑	0.59% ↑	0.70% ↓	-0.46% ↓	-2.60%	07/06/2018

Nông nghiệp	Giá hiện tại	Thay đổi				Thời gian cập nhật
		1 Ngày	1 Tuần	1 Tháng	1 Năm	
Wool	2,027.0 →	0.00% ↑	2.22% ↑	10.40% ↑	37.70%	07/06/2018
Lumber	594.0 ↑	0.22% ↓	-0.85% ↓	-1.98% ↑	63.37%	07/06/2018
Neodymium	412,500.0 →	0.00% →	0.00% ↓	-2.37% ↑	11.04%	07/06/2018
Live Cattle	104.6 ↓	-2.19% ↑	2.05% ↑	2.97% ↓	-17.56%	07/06/2018
Canola	517.3 ↓	-1.22% ↓	-3.15% ↓	-2.03% ↑	0.80%	07/06/2018
Sugar	12.3 ↑	0.90% ↓	-3.75% ↑	6.49% ↓	-14.16%	07/06/2018
Soybeans	995.9 ↑	0.03% ↓	-2.22% ↓	-1.52% ↑	6.17%	07/06/2018
Wheat	531.2 ↑	2.12% ↑	0.93% ↑	2.59% ↑	18.23%	07/06/2018
Cotton	90.7 ↓	-0.25% ↓	-2.61% ↑	6.25% ↑	18.51%	07/06/2018
Rice	11.4 ↓	-0.87% ↓	-1.06% ↓	-8.49% ↑	1.81%	07/06/2018
Cheese	1.6 ↑	0.18% ↓	-0.43% ↓	-0.73% ↑	0.43%	07/06/2018
Palm Oil	2,393.0 ↓	-0.13% ↓	-1.40% ↑	1.44% ↓	-10.37%	07/06/2018
Milk	15.4 ↑	0.46% ↓	-1.22% ↑	0.85% ↓	-5.53%	07/06/2018
Rubber	172.9 ↑	0.93% ↓	-1.87% ↓	-3.41% ↓	-9.00%	07/06/2018

Công nghiệp	Giá hiện tại	Thay đổi				Thời gian cập nhật
		1 Ngày	1 Tuần	1 Tháng	1 Năm	
Sugar	12.3 ↑	0.90% ↓	-3.75% ↑	6.49% ↓	-14.16%	07/06/2018
Copper	3.3 ↑	0.17% ↑	6.80% ↑	7.42% ↑	25.28%	07/06/2018
Steel	4,266.0 ↑	0.14% ↓	-0.49% ↑	3.92% ↑	19.36%	07/06/2018
Lead	2,518.8 ↑	0.41% ↑	3.44% ↑	8.82% ↑	21.59%	07/06/2018

(Nguồn: ASEANSC tổng hợp, tradingeconomics.com)

DANH MỤC CỦA CANSLIM
CÁC KHUYẾN NGHỊ CÒN MỞ TRẠNG THÁI

Mã CP	Mua Bán	Trạng thái	Giá mua/Bán	Giá hiện tại	Giá mục tiêu	Lãi lỗ tiềm năng	Lãi lỗ ghi nhận	Ngày mở TT	Ghi chú
Trung bình:							#DIV/0!		

CÁC KHUYẾN NGHỊ ĐÃ ĐÓNG TRONG THÁNG

Mã CP	Mua Bán	Trạng thái	Giá mua/Bán	Giá hiện tại	Giá mục tiêu	Lãi lỗ tiềm năng	Lãi lỗ ghi nhận	Ngày mở TT	Ngày đóng TT
VNM	Mua	Đóng	115.0	138.0	140.0	21.7%	20.0%	27/01/2016	17/03/2016
BTP	Mua	Đóng	11.4	15.8	15.3	34.2%	38.6%	16/02/2016	25/03/2016
INN	Mua	Đóng	36.0	49.8	49.0	36.1%	38.3%	19/01/2016	13/04/2016
KBC	Mua	Mở	13.1	15.0	15.5	18.3%	14.5%	26/04/2016	08/06/2016
BPC	Mua	Mở	12.4	17.5	20.0	61.3%	41.1%	20/01/2016	08/06/2016
PMC	Mua	Mở	49.0	60.7	72.4	47.8%	23.9%	26/04/2016	08/06/2016
BCC	Mua	Mở	14.8	19.1	18.4	24.3%	29.1%	19/12/2016	20/02/2017
HVT	Mua	Mở	19.5	27.8	25.0	28.2%	42.6%	19/12/2016	16/03/2017
NLG	Mua	Mở	21.8	26.8	27.8	27.5%	22.7%	19/12/2016	16/03/2017
VNM	Mua	Mở	124.6	151.7	150.0	20.4%	21.7%	20/12/2016	29/05/2017
DVN	Mua	Mở	16.1	27.7	28.0	73.9%	72.0%	14/11/2017	24/01/2018
PGC	Mua	Mở	13.5	17.2	24.1	78.5%	27.4%	04/05/2017	05/02/2018
Trung bình:							32.7%		

(Cập nhật ngày 03/02/2017)

BÁO CÁO CÔNG TY (CÁC BÁO CÁO PHÁT HÀNH GẦN NHẤT)

Tên công ty	Ngày phát hành	Khuyến nghị	Giá mục tiêu	Chi tiết
DVN	05/04/2018	Mua [+82%]	33.600 đồng/cổ phiếu	Tài xuống
SHB	26/02/2018	Nắm giữ [-5%]	12.600 đồng/cổ phiếu	Tài xuống
IJC	15/11/2017	Mua [+30%]	12.000 đồng/cổ phiếu	Tài xuống
NTL	14/11/2017	Mua [+24%]	12.000 đồng/cổ phiếu	Tài xuống
VPB	17/08/2017	Mua [+26%]	49.200 đồng/cổ phiếu	Tài xuống
DRC	27/07/2017	Bán [-21%]	21.300 đồng/cổ phiếu	Tài xuống
LTG	26/07/2017	Bán [-19%]	44.400 đồng/cổ phiếu	Tài xuống
VGC	27/06/2017	Nắm giữ [-8%]	17.400 đồng/cổ phiếu	Tài xuống
LIC	31/05/2017	Không đánh giá		N/A Tài xuống
VGC	25/05/2017	Mua [+41%]	24.100 đồng/cổ phiếu	Tài xuống
CTF	23/05/2017	Nắm giữ [+9%]	13.100 đồng/cổ phiếu	Tài xuống
CDN	22/05/2017	Mua [+29%]	30.800 đồng/cổ phiếu	Tài xuống
DP2	19/05/2017	Không đánh giá		N/A Tài xuống
DVN	18/05/2017	Mua [+282%]	39.700 đồng/cổ phiếu	Tài xuống
CSV	10/05/2017	Mua [+69%]	50.700 đồng/cổ phiếu	Tài xuống
TRC	09/05/2017	Nắm giữ [+8%]	31.700 đồng/cổ phiếu	Tài xuống
PGC	28/04/2017	Mua [+81%]	24.100 đồng/cổ phiếu	Tài xuống
TMT	21/04/2017	Nắm giữ [+3%]	13.300 đồng/cổ phiếu	Tài xuống
VTG	23/03/2017	Mua [+29%]	14.400 đồng/cổ phiếu	Tài xuống
DIG	23/03/2017	Nắm giữ [+0%]	9.100 đồng/cổ phiếu	Tài xuống
TMT	20/03/2017	Mua [+42%]	18.000 đồng/cổ phiếu	Tài xuống
CMC	20/03/2017	Mua [+160%]	13.500 đồng/cổ phiếu	Tài xuống

Khuyến nghị	Diễn giải
Kỳ vọng 12 tháng	
Mua	Nếu giá mục tiêu cao hơn giá thị trường trên 15%
Nắm giữ	Nếu giá mục tiêu so với giá thị trường từ -15% đến 15%
Bán	Nếu giá mục tiêu thấp hơn giá thị trường dưới -15%

Vui lòng xem chi tiết tại: <https://www.aseansc.com.vn/trung-tam-phan-tich/bao-cao-cong-ty>

BÁO CÁO CẬP NHẬT NGÀNH (CÁC BÁO CÁO PHÁT HÀNH GẦN NHẤT)

Tên báo cáo	Chi tiết
Báo cáo cập nhật ngành Ngân hàng – Quý 1/2018	Tải xuống
Báo cáo cập nhật ngành Phân bón – Quý 1/2018	Tải xuống
Báo cáo cập nhật ngành Thép – Quý 1/2018	Tải xuống
Báo cáo cập nhật ngành Dược phẩm – Quý 1/2018	Tải xuống
Báo cáo cập nhật ngành Săm lốp – Quý 4/2017	Tải xuống
Báo cáo cập nhật ngành Xi măng – Quý 2/2017	Tải xuống
Báo cáo cập nhật ngành Chứng khoán – Quý 2/2017	Tải xuống
Báo cáo triển vọng ngành 2017 - ASEANSC	Tải xuống
Báo cáo cập nhật ngành Bất động sản – Tháng 6/2016	Tải xuống
Báo cáo cập nhật ngành Sản xuất thép – Tháng 6/2016	Tải xuống
Báo cáo cập nhật ngành Ngân hàng – Tháng 5/2016	Tải xuống
Báo cáo cập nhật ngành Dịch vụ du lịch – Tháng 5/2016	Tải xuống
Báo cáo cập nhật ngành Thủy sản – Tháng 4/2016	Tải xuống
Báo cáo cập nhật ngành Dược phẩm – Tháng 4/2016	Tải xuống
Báo cáo cập nhật ngành Khu công nghiệp – Tháng 3/2016	Tải xuống
Báo cáo cập nhật ngành Chứng khoán – Tháng 3/2016	Tải xuống
Báo cáo cập nhật ngành Cảng biển – Tháng 3/2016	Tải xuống
Báo cáo cập nhật ngành Cao su tự nhiên – Tháng 2/2016	Tải xuống
Báo cáo cập nhật ngành Nhiệt điện – Tháng 2/2016	Tải xuống
Báo cáo cập nhật ngành Xi măng – Tháng 2/2016	Tải xuống

Vui lòng xem chi tiết tại: <https://www.aseansc.com.vn/trung-tam-phan-tich/bao-cao-nganh>

BÁO CÁO PHÂN TÍCH KỸ THUẬT (CÁC BÁO CÁO PHÁT HÀNH GẦN NHẤT)

Tên báo cáo	Chi tiết
Báo cáo phân tích kỹ thuật – VNM, VIC, MSN, GAS (22/03/2018)	Tài xuống
Báo cáo phân tích kỹ thuật – BID, CTG, VCB, MBB (21/03/2018)	Tài xuống
Báo cáo phân tích kỹ thuật – LIX, LM8, LSS, MBB (18/10/2017)	Tài xuống
Báo cáo phân tích kỹ thuật – LCG, LDG, LHG, BCC (13/10/2017)	Tài xuống
Báo cáo phân tích kỹ thuật – DCM (25/08/2017)	Tài xuống
Báo cáo phân tích kỹ thuật – SHB (23/08/2017)	Tài xuống
Báo cáo phân tích kỹ thuật – NTL (28/07/2017)	Tài xuống
Báo cáo phân tích kỹ thuật – PVD (24/07/2017)	Tài xuống
Báo cáo phân tích kỹ thuật – HUT (21/07/2017)	Tài xuống
Báo cáo phân tích kỹ thuật – VGS (20/07/2017)	Tài xuống
Báo cáo phân tích kỹ thuật – KDC, KDH, KMR, KLF (18/07/2017)	Tài xuống
Báo cáo phân tích kỹ thuật – IVS, ITA, ITD, KBC (17/07/2017)	Tài xuống
Báo cáo phân tích kỹ thuật – HT1, HTI, HVG, IDI (13/07/2017)	Tài xuống
Báo cáo phân tích kỹ thuật – HNG, HPG, HQC, HSG (12/07/2017)	Tài xuống
Báo cáo phân tích kỹ thuật – HBC, HCM, HDC, HHS (11/07/2017)	Tài xuống
Báo cáo phân tích kỹ thuật – HAG, HAH, HAI, HAR (10/07/2017)	Tài xuống
Báo cáo phân tích kỹ thuật – FMC, FPT, GAS, GMD (06/07/2017)	Tài xuống
Báo cáo phân tích kỹ thuật – EIB, ELC, FCM, FLC (05/07/2017)	Tài xuống
Báo cáo phân tích kỹ thuật – DPM, DQC, DRC, DXG (04/07/2017)	Tài xuống
Báo cáo phân tích kỹ thuật – DHM, DIC, DRH, DLG (03/07/2017)	Tài xuống
Báo cáo phân tích kỹ thuật – DCM, DCL, DCS, DIG (30/06/2017)	Tài xuống
Báo cáo phân tích kỹ thuật – DBC, EVE, FCN, FIT (29/06/2017)	Tài xuống
Báo cáo phân tích kỹ thuật – CSM, CCL, CNG, CLL (28/06/2017)	Tài xuống
Báo cáo phân tích kỹ thuật – CMG, CTD, CTG, CVT (26/06/2017)	Tài xuống
Báo cáo phân tích kỹ thuật – BMI, BVS, BVH, BTP (23/06/2017)	Tài xuống
Báo cáo phân tích kỹ thuật – BHS, BCG, CEO, CII (22/06/2017)	Tài xuống
Báo cáo phân tích kỹ thuật – AAA, ACB, BID, BIC (21/06/2017)	Tài xuống
Báo cáo phân tích kỹ thuật – VTO, TNG, VIX, MBS (20/06/2017)	Tài xuống
Báo cáo phân tích kỹ thuật – VNE, VNM, VSC, VSH (19/06/2017)	Tài xuống
Báo cáo phân tích kỹ thuật – VIS, VHG, VIC, VIP (16/06/2017)	Tài xuống
Báo cáo phân tích kỹ thuật – VCG, VGS, VND, VKC (15/06/2017)	Tài xuống
Báo cáo phân tích kỹ thuật – TIG, TVS, VCB, VHC (14/06/2017)	Tài xuống
Báo cáo phân tích kỹ thuật – TCL, TCM, TDH, TSC (13/06/2017)	Tài xuống
Báo cáo phân tích kỹ thuật – SVC, SCR, VNS, TLH (12/06/2017)	Tài xuống
Báo cáo phân tích kỹ thuật – SHS, SRC, SJS, STB (09/06/2017)	Tài xuống

Vui lòng xem chi tiết tại: <https://www.aseansc.com.vn/trung-tam-phan-tich/bao-cao-phan-tich-ky-thuat>

LỊCH SỰ KIỆN CHỨNG KHOÁN NỘI BẬT

Ngày GDKHQ	Ngày ĐKCC	Ngày TH	Mã CK	Sàn	Nội dung sự kiện	Giá HT	Thay đổi
07/06/2018	08/06/2018	n/a	BTC	UPCoM	Hợp ĐHCĐ thường niên năm 2018	60	0 (0%)
07/06/2018	08/06/2018	15/08/2018	SGH	HNX	Hợp ĐHCĐ thường niên năm 2018	64	0 (0%)
07/06/2018	08/06/2018	29/06/2018	TDH	HOSE	Trả cổ tức năm 2017 bằng tiền, 1,000 đồng/CP	15.8	0.25 (1.61%)
07/06/2018	08/06/2018	15/08/2018	QTC	HNX	Trả cổ tức năm 2017 bằng tiền, 2,100 đồng/CP	n/a	n/a
07/06/2018	08/06/2018	25/06/2018	IDV	HNX	Trả cổ tức đợt 1/2018 bằng tiền, 1,000 đồng/CP	31.7	0 (0%)
07/06/2018	08/06/2018	20/06/2018	RCD	UPCoM	Trả cổ tức đợt 1/2018 bằng tiền, 1,500 đồng/CP	19	2.4 (14.46%)
07/06/2018	08/06/2018	29/06/2018	EME	UPCoM	Hợp ĐHCĐ thường niên năm 2018	47	-1 (-2.08%)
07/06/2018	08/06/2018	29/06/2018	VCP	OTC	Trả cổ tức năm 2017 bằng tiền, 2,200 đồng/CP	31	-1.6 (-4.91%)
n/a	n/a	07/06/2018	HDP	UPCoM	Giao dịch bổ sung - 614,310 CP	14	0 (0%)
07/06/2018	08/06/2018	20/06/2018	DCI	UPCoM	Trả cổ tức năm 2018 bằng tiền, 10,000 đồng/CP	n/a	n/a
07/06/2018	08/06/2018	29/06/2018	VSI	HOSE	Hợp ĐHCĐ thường niên năm 2018	n/a	n/a
07/06/2018	08/06/2018	29/06/2018	VC1	HNX	Trả cổ tức năm 2017 bằng tiền, 1,200 đồng/CP	14	0 (0%)
07/06/2018	08/06/2018	29/06/2018	VCP	UPCoM	Trả cổ tức năm 2017 bằng tiền, 2,200 đồng/CP	n/a	n/a
07/06/2018	08/06/2018	22/06/2018	HHA	UPCoM	Trả cổ tức đợt 2/2017 bằng tiền, 500 đồng/CP	96	0 (0%)
07/06/2018	08/06/2018	n/a	PME	HOSE	Trả cổ tức năm 2017 bằng cổ phiếu, tỷ lệ 100:15	81.2	-0.3 (-0.37%)
07/06/2018	08/06/2018	25/06/2018	T12	UPCoM	Trả cổ tức năm 2017 bằng tiền, 300 đồng/CP	28	0 (0%)
07/06/2018	08/06/2018	n/a	SGO	HNX	Hợp ĐHCĐ thường niên năm 2018	13.8	0 (0%)
n/a	07/06/2018	08/06/2018	MLS	HNX	Hủy niêm yết cổ phiếu	7	0 (0%)
n/a	n/a	07/06/2018	CIA	HNX	Giao dịch bổ sung - 1,599,982 CP	32.3	-0.5 (-1.52%)
07/06/2018	08/06/2018	n/a	PGT	HNX	Hợp ĐHCĐ thường niên năm 2018	2.7	0 (0%)
07/06/2018	08/06/2018	29/06/2018	VNI	UPCoM	Hợp ĐHCĐ thường niên năm 2018	9	1 (12.5%)
07/06/2018	08/06/2018	28/06/2018	CPC	HNX	Trả cổ tức đợt 2/2017 bằng tiền, 1,100 đồng/CP	38.3	0 (0%)

Cập nhật ngày 07/06/2018

ĐIỀU KIỆN SỬ DỤNG BẢN TIN VÀ KHUYẾN CÁO

Điều kiện sử dụng bản tin: Bản tin nhận định thị trường này được Công ty Cổ phần Chứng khoán ASEAN cung cấp cho một bộ phận khách hàng nhất định có mở tài khoản tại Công ty. Mọi sự cung cấp khi chưa được sự đồng ý của Công ty đều bị coi là vi phạm bản quyền.

Khuyến cáo: Nội dung trong bản tin này được Công ty Cổ phần Chứng khoán ASEAN tổng hợp và phân tích từ các nguồn thông tin đại chúng được xem là đáng tin cậy và chỉ đơn thuần phục vụ mục đích tham khảo. Công ty không chịu trách nhiệm với bất kỳ quyết định mua hay bán khi khách hàng sử dụng các thông tin trên.