

BẢN TIN THỊ TRƯỜNG

Ngày 08/06/2018

ASEANSC RESEARCH



MỤC LỤC

Nhận định thị trường	1
I. Thông tin doanh nghiệp	1
II. Tin kinh tế trong nước nổi bật	1
III. Tin quốc tế nổi bật	1
Tổng hợp diễn biến thị trường	2
IV. Tổng quan giao dịch NĐT NN	2
Tỷ lệ ảnh hưởng đến chỉ số VN-Index	3
Phân tích kỹ thuật	4
Biến động chỉ số ngành	5
Đầu tư theo nhóm ngành	6
Giá hàng hóa thế giới	7
Danh mục của CANSLIM	8
Báo cáo công ty	9
Báo cáo cập nhật ngành	10
Báo cáo phân tích kỹ thuật	11
Lịch sự kiện chứng khoán nổi bật	12

I. THÔNG TIN DOANH NGHIỆP

PVI: Trả cổ tức bằng tiền mặt theo tỷ lệ 28%

CTCP PVI (PVI): Ngày 15/6 – ngày ĐKCC nhận cổ tức năm 2017 bằng tiền tỷ lệ 28% (01 cổ phiếu nhận 2.800 đồng). Thời gian thanh toán làm 2 đợt, đợt 1 vào 5/7/2018 trả 14% và đợt 2 vào 20/9/2018 trả 14%.

PHR: Trả cổ tức bằng tiền mặt theo tỷ lệ 23%

CTCP Cao su Phước Hòa (PHR): Ngày 15/6 – ngày ĐKCC nhận cổ tức năm 2017 bằng tiền tỷ lệ 23% (01 cổ phiếu nhận 2.300 đồng). Thời gian thanh toán 31/7/2018. Đồng thời công ty cũng chốt danh sách cổ đông phát hành cổ phiếu thưởng tỷ lệ 3:2.

TỔNG QUAN TTCK QUỐC TẾ

KHU VỰC	CHỈ SỐ	+/-	ĐIỂM
MỸ	Dow Jones	↑ 95.02	25,241.41
	S&P 500	↓ -54.17	7,635.07
	Nasdaq	↓ -1.98	2,770.37
	FTSE 100	↓ -7.97	7,704.40
CHÂU ÂU	DAX	↓ -19.02	12,811.05
	CAC 40	↓ -9.20	5,448.36
	Nikkei 225	↑ 9.19	22,832.45
CHÂU Á	Hang Seng	↑ 253.53	31,512.63
	Shanghai	↓ -5.68	3,109.50

(Nguồn: Marketwatch, ASEANSC tổng hợp,...)

Cập nhật ngày 08/06/2018

GIAO DỊCH GIẢNG CO, VN-INDEX TĂNG HƠN 2 ĐIỂM

NHẬN ĐỊNH CỦA ASEANSC:

Trong phiên giao dịch ngày thứ 6 (08/06), thị trường tiếp tục giao dịch giằng co với thanh khoản thấp. Trong khi nhóm cổ phiếu vốn hóa lớn (VNM, SAB, MSN, GAS,...) chìm trong sắc đỏ thì ở chiều ngược lại, nhóm cổ phiếu ngân hàng (BID, VCB, CTG, TCB...) và chứng khoán (SSI, HCM, VND,...) giao dịch tích cực, hỗ trợ đáng kể đà tăng của chỉ số.

Mặc dù chỉ số VN-Index đã tăng phiên thứ 7 liên tiếp, tuy nhiên, việc điều chỉnh trong phiên đã diễn ra trong 4 phiên gần đây, cho thấy xác suất xảy ra giảm mạnh là thấp. Do vậy, chúng tôi cho rằng nhà đầu tư có thể tận dụng những phiên giảm điểm để gia tăng tỷ trọng cổ phiếu trong danh mục.

Dựa vào chuyển động của các chỉ báo kỹ thuật, chúng tôi cho rằng Vn-Index sẽ kiểm tra vùng kháng cự gần nhất tại 1.040 - 1.060 điểm, đây được xem là vùng giảm tỷ trọng cổ phiếu trong danh mục, xem xét tăng tỷ trọng khi vượt kháng cự 1.060. Vùng kháng cự tiếp theo được dự báo ở mức 1.080 - 1.100 điểm.

Tỷ trọng danh mục đề nghị theo công thức Kelly: 30% cash/ 70% stocks.

II. TIN KINH TẾ TRONG NƯỚC NỔI BẬT

Ngày 08/06: Tỷ giá trung tâm ở mức 22.558 đồng, giảm 4 đồng so với phiên trước đó

Tỷ giá trung tâm giữa VND và USD (8/6) được Ngân hàng Nhà nước công bố ở mức 22.558 VND, giảm thêm 4 đồng so với hôm qua. Tại nhiều ngân hàng thương mại, giá mua - bán USD hôm nay cũng giảm. Cụ thể, tại Vietcombank niêm yết giá USD ở mức 22.765-22.835 VND/USD, giảm 5 đồng. Tại Vietinbank niêm yết giá USD ở mức 22.754-22.824 giảm 17 đồng. Ngân hàng BIDV cũng đang niêm yết giá USD ở mức 22.760- 22.830 VND/USD, giảm 15 đồng.

Sáng ngày 08/06: Giá vàng SJC ở mức 36,57 - 36,73 triệu đồng/lượng

Khảo sát lúc 8h45 sáng nay (8/6), giá vàng miếng SJC tại Công ty TNHH MTV Vàng bạc đá quý Sài Gòn (SJC) đang được niêm yết ở mức 36,57 – 36,73 triệu đồng/lượng (mua vào - bán ra), không đổi so với giá khảo sát ngày hôm qua. Cùng thời điểm, giá vàng giao ngay trên sàn Kitco đang được niêm yết ở mức 1.296,7 USD/oz, tăng 0,9 USD, tương đương 0,07% so với chốt phiên trước. Quy đổi theo tỷ giá tại Vietcombank sáng nay, hiện giá vàng trong nước đang đắt hơn vàng thế giới 840 nghìn đồng/lượng, thu hẹp 50 nghìn đồng so với sáng qua.

III. TIN QUỐC TẾ NỔI BẬT

Ngày 07/06: Chỉ số Dow Jones tăng 0.38%, lên 25,241.41 điểm

Kết thúc phiên giao dịch ngày thứ Năm, chỉ số Dow Jones tiến 95.02 điểm (tương đương 0.38%) lên 25,241.41 điểm, trong khi chỉ số S&P 500 hạ 1.98 điểm (tương đương 0.07%) xuống 2,770.37 điểm và chỉ số Nasdaq Composite mất 54.17 điểm (tương đương 0.7%) còn 7,635.07 điểm sau khi đóng cửa tại mức kỷ lục 3 phiên liên tiếp.

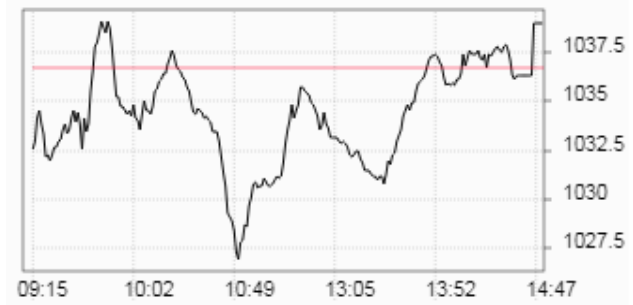
Ngày 07/06: Dầu WTI tăng 1.9%, lên 65.95 USD/thùng

Kết thúc phiên giao dịch ngày thứ Năm, hợp đồng dầu thô ngọt nhẹ WTI giao tháng 7 trên sàn Nymex tiến 1.22 USD (tương đương 1.9%) lên 65.95 USD/thùng. Hợp đồng dầu Brent giao tháng 8 trên sàn Luân Đôn cộng 1.96 USD (tương đương 2.6%) lên 77.32 USD/thùng.

Nguồn: ASEANSC tổng hợp;...

TỔNG HỢP DIỄN BIẾN THỊ TRƯỜNG
TỔNG QUAN THỊ TRƯỜNG - CHỈ SỐ VN-INDEX

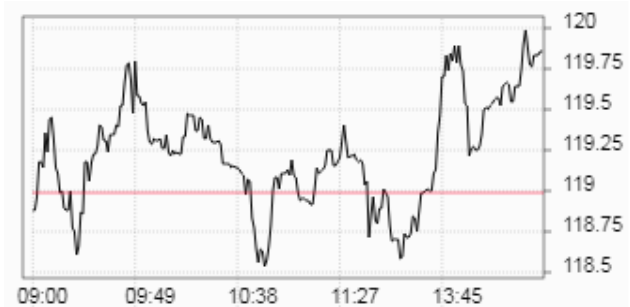
Thay đổi (điểm)	↑	+2,32/+0,22%
Giá trị (điểm)	↑	1,039.01
Khối lượng (cp)		147,856,161
Giá trị (tỷ đồng)		4,472.98
Số mã tăng giá	↑	118
Số mã giảm giá	↓	157
Số mã đứng giá	→	86

DIỄN BIẾN THỊ TRƯỜNG - CHỈ SỐ VN-INDEX


Mã	Mở	Đóng	Cao	Thấp	KL	Thay đổi
HLG	8.2	9.5	9.5	8.2	240	↑ 7.0%
HT1	12.5	13.1	13.1	12.3	340,680	↑ 7.0%
LGC	21.5	21.5	21.5	21.5	6,440	↑ 7.0%
FCN	16.6	17.7	17.7	16.2	1,938,560	↑ 7.0%
TCB	101	105.2	105.2	99.5	2,008,500	↑ 6.9%

TỔNG QUAN THỊ TRƯỜNG - CHỈ SỐ HNX-INDEX

Thay đổi (điểm)	↑	+0,87/+0,73%
Giá trị (điểm)	↑	119.86
Khối lượng (cp)		43,961,432
Giá trị (tỷ đồng)		609.87
Số mã tăng giá	↑	93
Số mã giảm giá	↓	82
Số mã đứng giá	→	204

DIỄN BIẾN THỊ TRƯỜNG - CHỈ SỐ HNX-INDEX


Mã	Mở	Đóng	Cao	Thấp	KL	Thay đổi
KHB	0.7	0.7	0.7	0.6	243,000	↑ 16.7%
BII	0.8	0.8	0.8	0.8	120,800	↑ 14.3%
ACM	0.8	0.9	0.9	0.8	246,945	↑ 12.5%
SVN	2.2	2.2	2.2	2.1	41,200	↑ 10.0%
PVV	1	1.1	1.1	1	71,700	↑ 10.0%

TỔNG QUAN GD NĐTNN

TỔNG KL (CỔ PHIẾU)	SÀN HCM	SÀN HN
MUA	7,949,840	771,400
BÁN	11,349,300	1,564,892
MUA - BÁN	-3,399,460	-793,492

IV. TỔNG QUAN GD NĐTNN

Ngày 08/06, khối ngoại bán ròng hơn 33 tỷ đồng trên HOSE và bán ròng hơn 18,6 tỷ đồng trên HNX. Cụ thể, trên sàn HOSE, họ đã mua vào gần 8 triệu cổ phiếu (trị giá 533 tỷ đồng) và bán ra hơn 11 triệu cổ phiếu (trị giá 566 tỷ đồng). Trên sàn HNX, họ mua vào gần 0,8 triệu cổ phiếu (trị giá 12,4 tỷ đồng) và bán ra hơn 1,5 triệu cổ phiếu (trị giá gần 31 tỷ đồng).

(Nguồn: HOSE, HNX, ASEANSC tổng hợp,...)

TỈ LỆ ẢNH HƯỞNG ĐẾN CHỈ SỐ VN-INDEX

Vốn hóa thị trường (Ngày 07/06/2018):

3,265,823.00 tỷ đồng

Giá trị VN-INDEX (Ngày 07/06/2018):

1,036.69 điểm

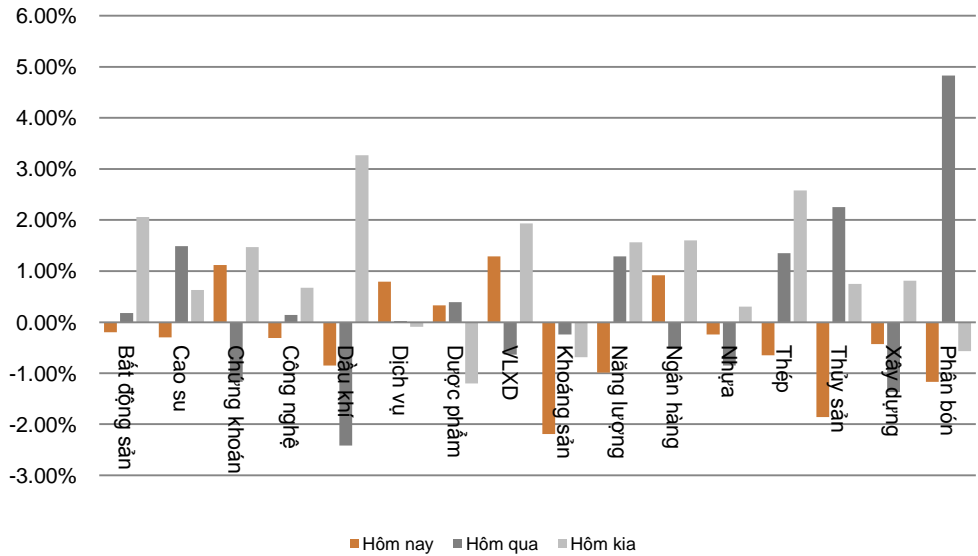
Cập nhật ngày 08/06/2018

Mã CK	Tỷ lệ ảnh hưởng	KL niêm yết	Giá tham chiếu	Giá khớp	+/-	%	KL khớp	Điểm ảnh hưởng
VIC	10.0%	2,637,707,954	124.2	124.2	0.0	0.0%	902,860	0.00
VHM	9.8%	2,679,611,550	120	120	0.0	0.0%	462,940	0.00
VNM	7.9%	1,451,453,429	177.3	177	-0.3	-0.2%	505,520	-0.14
VCB	6.5%	3,597,768,575	58.7	59.7	1.0	1.7%	2,693,680	1.14
GAS	5.8%	1,913,950,000	99.6	97.5	-2.1	-2.1%	886,300	-1.28
SAB	4.9%	641,281,186	248	245	-3.0	-1.2%	45,080	-0.61
BID	3.3%	3,418,715,334	31.2	31.5	0.3	1.0%	2,683,390	0.33
CTG	3.2%	3,723,404,556	28.35	28.55	0.2	0.7%	4,767,490	0.24
MSN	3.1%	1,157,373,974	87.3	86	-1.3	-1.5%	672,840	-0.48
HPG	2.9%	1,517,079,000	61.9	61.3	-0.6	-1.0%	3,600,330	-0.29
PLX	2.7%	1,293,878,081	66.9	68.2	1.3	1.9%	781,580	0.53
VRE	2.6%	1,901,078,733	45	44.5	-0.5	-1.1%	1,029,530	-0.30
VJC	2.5%	451,343,284	179	179	0.0	0.0%	592,360	0.00
VPB	2.3%	1,497,403,415	49.5	51.8	2.3	4.7%	4,085,220	1.09
BVH	2.0%	680,471,434	95.9	95.9	0.0	0.0%	151,200	0.00
MBB	1.7%	1,815,505,363	30.9	30.75	-0.2	-0.5%	4,837,090	-0.09
HDB	1.3%	980,999,979	44.6	43.4	-1.2	-2.7%	863,640	-0.37
MWG	1.2%	323,169,521	116.4	121	4.6	4.0%	1,050,630	0.47
NVL	1.1%	652,638,750	54.5	54	-0.5	-0.9%	3,451,260	-0.10
ROS	0.9%	472,999,999	61.6	61	-0.6	-1.0%	429,730	-0.09

(Nguồn: ASEANSC tổng hợp, Copihieu68, HOSE)

BIẾN ĐỘNG CHỈ SỐ NGÀNH

BIỂU ĐỒ NGÀNH



CHI TIẾT NGÀNH

Ngành	Thay đổi
Bất động sản	↓ -0.20%
Cao su	↓ -0.30%
Chứng khoán	↑ 1.12%
Công nghệ	↓ -0.31%
Dầu khí	↓ -0.85%
Dịch vụ	↑ 0.79%
Dược phẩm	↑ 0.33%
VLXD	↑ 1.29%
Khoáng sản	↓ -2.19%
Năng lượng	↓ -0.99%
Ngân hàng	↑ 0.92%
Nhựa	↓ -0.24%
Thép	↓ -0.65%
Thủy sản	↓ -1.86%
Xây dựng	↓ -0.43%
Phân bón	↓ -1.17%

Ngành	Mã chứng khoán	Giá tham chiếu	Giá khớp	+/-	%	KLGD
Bất động sản	VIC	124.2	124.2	→ 0.0	→ 0.0%	902,860
	VHM	120	120	→ 0.0	→ 0.0%	462,940
	VRE	45	44.5	↓ -0.5	↓ -1.1%	1,029,530
Chứng khoán	SSI	33.35	34	↑ 0.7	↑ 2.0%	4,475,060
	VCI	92.1	92.1	→ 0.0	→ 0.0%	40,030
	HCM	68.3	68.9	↑ 0.6	↑ 0.9%	182,600
Dầu khí	GAS	99.6	97.5	↓ -2.1	↓ -2.1%	886,300
	PLX	66.9	68.2	↑ 1.3	↑ 1.9%	781,580
	BSR	19.2	19	↓ -0.2	↓ -1.0%	744,700
Ngân hàng	VCB	58.7	59.7	↑ 1.0	↑ 1.7%	2,693,680
	BID	31.2	31.5	↑ 0.3	↑ 1.0%	2,683,390
	CTG	28.35	28.55	↑ 0.2	↑ 0.7%	4,767,490
Thép	HPG	61.9	61.3	↓ -0.6	↓ -1.0%	3,600,330
	TVN	10.1	10.1	→ 0.0	→ 0.0%	26,000
	HSG	12.3	13.15	↑ 0.9	↑ 6.9%	4,127,630

Cập nhật ngày 08/06/2018

(Nguồn: ASEANSC tổng hợp;...)

ĐẦU TƯ THEO NHÓM NGÀNH

Ngành	Biến động tuần (%)	Cổ phiếu nổi bật	Triển vọng 2018
Bất động sản	↑ 3.08%	VIC, PDR, DIG, DXG, SCR	Khả quan
Cao su	↑ 3.32%	CSM, DRC, SRC	Trung lập
Chứng khoán	↑ 4.67%	HCM, SSI, VND	Khả quan
Công nghệ	↑ 0.65%	FPT, CMG, ELC	Khả quan
Dầu khí	↓ -5.25%	GAS, PVD, PVS	Khả quan
Dịch vụ	↑ 3.43%	PAN, SKG, VNG, DSN	Khả quan
Dược phẩm	↑ 0.53%	DCL, DHG, DMC, IMP	Khả quan
VLXD	↑ 6.51%	HT1, BCC	Trung lập
Khoáng sản	↓ -2.31%	NBC, TC6, TCS, TDN	Trung lập
Năng lượng	↑ 2.27%	BTP, PPC, VSH, NT2	Khả quan
Ngân hàng	↑ 6.12%	VCB, BID, CTG, MBB, SHB	Khả quan
Nhựa	↑ 1.06%	BMP, NTP, AAA	Trung lập
Thép	↑ 8.47%	HPG, HSG, VGS, NKG	Trung lập
Thủy sản	↑ 4.85%	FMC, HVG, IDI, VHC	Trung lập
Xây dựng	↑ 3.17%	CTD, VCG, HBC	Trung lập
Phân bón	↑ 5.68%	DCM, DPM, BFC, LAS	Trung lập

Cập nhật ngày 08/06/2018

GIÁ HÀNG HÓA THẾ GIỚI

Năng lượng	Giá hiện tại	Thay đổi				Thời gian cập nhật
		1 Ngày	1 Tuần	1 Tháng	1 Năm	
Crude Oil	65.6297 ↓	-0.42% ↓	-7.70% ↓	-7.70% ↑	43.27%	08/06/2018
Brent	76.8444 ↓	-0.62% ↑	0.14% ↓	-0.41% ↑	59.70%	08/06/2018
Natural gas	2.9114 ↓	-0.82% ↓	-1.71% ↑	6.37% ↓	-4.20%	08/06/2018
Gasoline	2.1191 ↑	0.15% ↓	-1.07% ↓	-2.16% ↑	41.21%	08/06/2018
Heating oil	2.1747 ↓	-0.24% ↓	-0.07% ↓	-1.95% ↑	51.95%	08/06/2018
Ethanol	1.4321 ↓	-0.96% ↓	-2.05% ↓	-2.38% ↓	-7.61%	08/06/2018

Kim loại	Giá hiện tại	Thay đổi				Thời gian cập nhật
		1 Ngày	1 Tuần	1 Tháng	1 Năm	
Palladium	898.8 ↑	0.26% ↑	1.20% ↑	3.71% ↑	13.55%	08/06/2018
Gold	1,298.3 ↑	0.20% ↑	0.41% ↓	-1.09% ↑	2.54%	08/06/2018
Silver	16.7 ↑	0.29% ↑	2.29% ↑	1.49% ↓	-2.53%	08/06/2018
Platinum	898.8 ↑	0.26% ↓	-0.05% ↓	-1.23% ↓	-3.72%	08/06/2018

Nông nghiệp	Giá hiện tại	Thay đổi				Thời gian cập nhật
		1 Ngày	1 Tuần	1 Tháng	1 Năm	
Orange Juice	164.8 ↓	-0.06% ↑	1.82% ↑	1.38% ↑	18.70%	08/06/2018
Sugar	11.6 ↓	-0.77% ↓	-7.03% ↑	3.10% ↓	-18.43%	08/06/2018
Neodymium	412,500.0 →	0.00% →	0.00% ↓	-2.37% ↑	11.04%	08/06/2018
Live Cattle	108.4 →	0.00% ↑	3.31% ↑	2.56% ↓	-17.43%	08/06/2018
Oat	234.0 ↓	-2.09% ↓	-4.76% ↑	2.42% ↓	-7.12%	08/06/2018
Canola	511.5 ↓	-1.67% ↓	-3.55% ↓	-3.47% ↓	-0.60%	08/06/2018
Soybeans	969.0 ↓	-0.72% ↓	-5.19% ↓	-3.87% ↑	2.84%	08/06/2018
Wheat	522.3 ↓	-1.04% ↓	-0.19% ↑	1.51% ↑	17.17%	08/06/2018
Cotton	95.6 ↑	2.04% ↑	2.47% ↑	11.34% ↑	26.30%	08/06/2018
Rice	11.1 ↓	-1.03% ↓	-3.01% ↓	-10.82% ↓	-1.56%	08/06/2018
Cheese	1.6 ↑	0.55% ↓	-0.79% ↓	-0.37% ↑	1.24%	08/06/2018
Palm Oil	2,379.0 ↓	-0.71% ↓	-2.34% ↑	0.85% ↓	-11.23%	08/06/2018
Milk	15.4 ↑	0.72% ↓	-0.96% ↑	1.11% ↓	-5.28%	08/06/2018
Wool	2,011.0 ↓	-0.35% ↓	-0.79% ↑	9.53% ↑	36.62%	08/06/2018

Công nghiệp	Giá hiện tại	Thay đổi				Thời gian cập nhật
		1 Ngày	1 Tuần	1 Tháng	1 Năm	
Canola	511.5 ↓	-1.67% ↓	-3.55% ↓	-3.47% ↓	-0.60%	08/06/2018
Copper	3.3 ↓	-0.32% ↑	5.43% ↑	7.24% ↑	23.18%	08/06/2018
Steel	4,055.0 ↓	-4.95% ↓	-3.11% ↑	0.12% ↑	13.11%	08/06/2018
Cobalt	83,750.0 →	0.00% ↓	-7.46% ↓	-5.63% ↑	49.82%	08/06/2018

(Nguồn: ASEANSC tổng hợp, tradingeconomics.com)

DANH MỤC CỦA CANSLIM
CÁC KHUYẾN NGHỊ CÒN MỞ TRẠNG THÁI

Mã CP	Mua Bán	Trạng thái	Giá mua/Bán	Giá hiện tại	Giá mục tiêu	Lãi lỗ tiềm năng	Lãi lỗ ghi nhận	Ngày mở TT	Ghi chú
Trung bình:							#DIV/0!		

CÁC KHUYẾN NGHỊ ĐÃ ĐÓNG TRONG THÁNG

Mã CP	Mua Bán	Trạng thái	Giá mua/Bán	Giá hiện tại	Giá mục tiêu	Lãi lỗ tiềm năng	Lãi lỗ ghi nhận	Ngày mở TT	Ngày đóng TT
VNM	Mua	Đóng	115.0	138.0	140.0	21.7%	20.0%	27/01/2016	17/03/2016
BTP	Mua	Đóng	11.4	15.8	15.3	34.2%	38.6%	16/02/2016	25/03/2016
INN	Mua	Đóng	36.0	49.8	49.0	36.1%	38.3%	19/01/2016	13/04/2016
KBC	Mua	Mở	13.1	15.0	15.5	18.3%	14.5%	26/04/2016	08/06/2016
BPC	Mua	Mở	12.4	17.5	20.0	61.3%	41.1%	20/01/2016	08/06/2016
PMC	Mua	Mở	49.0	60.7	72.4	47.8%	23.9%	26/04/2016	08/06/2016
BCC	Mua	Mở	14.8	19.1	18.4	24.3%	29.1%	19/12/2016	20/02/2017
HVT	Mua	Mở	19.5	27.8	25.0	28.2%	42.6%	19/12/2016	16/03/2017
NLG	Mua	Mở	21.8	26.8	27.8	27.5%	22.7%	19/12/2016	16/03/2017
VNM	Mua	Mở	124.6	151.7	150.0	20.4%	21.7%	20/12/2016	29/05/2017
DVN	Mua	Mở	16.1	27.7	28.0	73.9%	72.0%	14/11/2017	24/01/2018
PGC	Mua	Mở	13.5	17.2	24.1	78.5%	27.4%	04/05/2017	05/02/2018
Trung bình:							32.7%		

(Cập nhật ngày 03/02/2017)

BÁO CÁO CÔNG TY (CÁC BÁO CÁO PHÁT HÀNH GẦN NHẤT)

Tên công ty	Ngày phát hành	Khuyến nghị	Giá mục tiêu	Chi tiết
DVN	05/04/2018	Mua [+82%]	33.600 đồng/cổ phiếu	Tài xuống
SHB	26/02/2018	Nắm giữ [-5%]	12.600 đồng/cổ phiếu	Tài xuống
IJC	15/11/2017	Mua [+30%]	12.000 đồng/cổ phiếu	Tài xuống
NTL	14/11/2017	Mua [+24%]	12.000 đồng/cổ phiếu	Tài xuống
VPB	17/08/2017	Mua [+26%]	49.200 đồng/cổ phiếu	Tài xuống
DRC	27/07/2017	Bán [-21%]	21.300 đồng/cổ phiếu	Tài xuống
LTG	26/07/2017	Bán [-19%]	44.400 đồng/cổ phiếu	Tài xuống
VGC	27/06/2017	Nắm giữ [-8%]	17.400 đồng/cổ phiếu	Tài xuống
LIC	31/05/2017	Không đánh giá		N/A Tài xuống
VGC	25/05/2017	Mua [+41%]	24.100 đồng/cổ phiếu	Tài xuống
CTF	23/05/2017	Nắm giữ [+9%]	13.100 đồng/cổ phiếu	Tài xuống
CDN	22/05/2017	Mua [+29%]	30.800 đồng/cổ phiếu	Tài xuống
DP2	19/05/2017	Không đánh giá		N/A Tài xuống
DVN	18/05/2017	Mua [+282%]	39.700 đồng/cổ phiếu	Tài xuống
CSV	10/05/2017	Mua [+69%]	50.700 đồng/cổ phiếu	Tài xuống
TRC	09/05/2017	Nắm giữ [+8%]	31.700 đồng/cổ phiếu	Tài xuống
PGC	28/04/2017	Mua [+81%]	24.100 đồng/cổ phiếu	Tài xuống
TMT	21/04/2017	Nắm giữ [+3%]	13.300 đồng/cổ phiếu	Tài xuống
VTG	23/03/2017	Mua [+29%]	14.400 đồng/cổ phiếu	Tài xuống
DIG	23/03/2017	Nắm giữ [+0%]	9.100 đồng/cổ phiếu	Tài xuống
TMT	20/03/2017	Mua [+42%]	18.000 đồng/cổ phiếu	Tài xuống
CMC	20/03/2017	Mua [+160%]	13.500 đồng/cổ phiếu	Tài xuống

Khuyến nghị	Diễn giải
Kỳ vọng 12 tháng	
Mua	Nếu giá mục tiêu cao hơn giá thị trường trên 15%
Nắm giữ	Nếu giá mục tiêu so với giá thị trường từ -15% đến 15%
Bán	Nếu giá mục tiêu thấp hơn giá thị trường dưới -15%

 Vui lòng xem chi tiết tại: <https://www.aseansc.com.vn/trung-tam-phan-tich/bao-cao-cong-ty>

BÁO CÁO CẬP NHẬT NGÀNH (CÁC BÁO CÁO PHÁT HÀNH GẦN NHẤT)

Tên báo cáo	Chi tiết
Báo cáo cập nhật ngành Ngân hàng – Quý 1/2018	Tải xuống
Báo cáo cập nhật ngành Phân bón – Quý 1/2018	Tải xuống
Báo cáo cập nhật ngành Thép – Quý 1/2018	Tải xuống
Báo cáo cập nhật ngành Dược phẩm – Quý 1/2018	Tải xuống
Báo cáo cập nhật ngành Săm lốp – Quý 4/2017	Tải xuống
Báo cáo cập nhật ngành Xi măng – Quý 2/2017	Tải xuống
Báo cáo cập nhật ngành Chứng khoán – Quý 2/2017	Tải xuống
Báo cáo triển vọng ngành 2017 - ASEANSC	Tải xuống
Báo cáo cập nhật ngành Bất động sản – Tháng 6/2016	Tải xuống
Báo cáo cập nhật ngành Sản xuất thép – Tháng 6/2016	Tải xuống
Báo cáo cập nhật ngành Ngân hàng – Tháng 5/2016	Tải xuống
Báo cáo cập nhật ngành Dịch vụ du lịch – Tháng 5/2016	Tải xuống
Báo cáo cập nhật ngành Thủy sản – Tháng 4/2016	Tải xuống
Báo cáo cập nhật ngành Dược phẩm – Tháng 4/2016	Tải xuống
Báo cáo cập nhật ngành Khu công nghiệp – Tháng 3/2016	Tải xuống
Báo cáo cập nhật ngành Chứng khoán – Tháng 3/2016	Tải xuống
Báo cáo cập nhật ngành Cảng biển – Tháng 3/2016	Tải xuống
Báo cáo cập nhật ngành Cao su tự nhiên – Tháng 2/2016	Tải xuống
Báo cáo cập nhật ngành Nhiệt điện – Tháng 2/2016	Tải xuống
Báo cáo cập nhật ngành Xi măng – Tháng 2/2016	Tải xuống

Vui lòng xem chi tiết tại: <https://www.aseansc.com.vn/trung-tam-phan-tich/bao-cao-nganh>

BÁO CÁO PHÂN TÍCH KỸ THUẬT (CÁC BÁO CÁO PHÁT HÀNH GẦN NHẤT)

Tên báo cáo	Chi tiết
Báo cáo phân tích kỹ thuật – VNM, VIC, MSN, GAS (22/03/2018)	Tài xuống
Báo cáo phân tích kỹ thuật – BID, CTG, VCB, MBB (21/03/2018)	Tài xuống
Báo cáo phân tích kỹ thuật – LIX, LM8, LSS, MBB (18/10/2017)	Tài xuống
Báo cáo phân tích kỹ thuật – LCG, LDG, LHG, BCC (13/10/2017)	Tài xuống
Báo cáo phân tích kỹ thuật – DCM (25/08/2017)	Tài xuống
Báo cáo phân tích kỹ thuật – SHB (23/08/2017)	Tài xuống
Báo cáo phân tích kỹ thuật – NTL (28/07/2017)	Tài xuống
Báo cáo phân tích kỹ thuật – PVD (24/07/2017)	Tài xuống
Báo cáo phân tích kỹ thuật – HUT (21/07/2017)	Tài xuống
Báo cáo phân tích kỹ thuật – VGS (20/07/2017)	Tài xuống
Báo cáo phân tích kỹ thuật – KDC, KDH, KMR, KLF (18/07/2017)	Tài xuống
Báo cáo phân tích kỹ thuật – IVS, ITA, ITD, KBC (17/07/2017)	Tài xuống
Báo cáo phân tích kỹ thuật – HT1, HTI, HVG, IDI (13/07/2017)	Tài xuống
Báo cáo phân tích kỹ thuật – HNG, HPG, HQC, HSG (12/07/2017)	Tài xuống
Báo cáo phân tích kỹ thuật – HBC, HCM, HDC, HHS (11/07/2017)	Tài xuống
Báo cáo phân tích kỹ thuật – HAG, HAH, HAI, HAR (10/07/2017)	Tài xuống
Báo cáo phân tích kỹ thuật – FMC, FPT, GAS, GMD (06/07/2017)	Tài xuống
Báo cáo phân tích kỹ thuật – EIB, ELC, FCM, FLC (05/07/2017)	Tài xuống
Báo cáo phân tích kỹ thuật – DPM, DQC, DRC, DXG (04/07/2017)	Tài xuống
Báo cáo phân tích kỹ thuật – DHM, DIC, DRH, DLG (03/07/2017)	Tài xuống
Báo cáo phân tích kỹ thuật – DCM, DCL, DCS, DIG (30/06/2017)	Tài xuống
Báo cáo phân tích kỹ thuật – DBC, EVE, FCN, FIT (29/06/2017)	Tài xuống
Báo cáo phân tích kỹ thuật – CSM, CCL, CNG, CLL (28/06/2017)	Tài xuống
Báo cáo phân tích kỹ thuật – CMG, CTD, CTG, CVT (26/06/2017)	Tài xuống
Báo cáo phân tích kỹ thuật – BMI, BVS, BVH, BTP (23/06/2017)	Tài xuống
Báo cáo phân tích kỹ thuật – BHS, BCG, CEO, CII (22/06/2017)	Tài xuống
Báo cáo phân tích kỹ thuật – AAA, ACB, BID, BIC (21/06/2017)	Tài xuống
Báo cáo phân tích kỹ thuật – VTO, TNG, VIX, MBS (20/06/2017)	Tài xuống
Báo cáo phân tích kỹ thuật – VNE, VNM, VSC, VSH (19/06/2017)	Tài xuống
Báo cáo phân tích kỹ thuật – VIS, VHG, VIC, VIP (16/06/2017)	Tài xuống
Báo cáo phân tích kỹ thuật – VCG, VGS, VND, VKC (15/06/2017)	Tài xuống
Báo cáo phân tích kỹ thuật – TIG, TVS, VCB, VHC (14/06/2017)	Tài xuống
Báo cáo phân tích kỹ thuật – TCL, TCM, TDH, TSC (13/06/2017)	Tài xuống
Báo cáo phân tích kỹ thuật – SVC, SCR, VNS, TLH (12/06/2017)	Tài xuống
Báo cáo phân tích kỹ thuật – SHS, SRC, SJS, STB (09/06/2017)	Tài xuống

 Vui lòng xem chi tiết tại: <https://www.aseansc.com.vn/trung-tam-phan-tich/bao-cao-phan-tich-ky-thuat>

LỊCH SỰ KIỆN CHỨNG KHOÁN NỔI BẬT

Ngày GDKHQ	Ngày ĐKCC	Ngày TH	Mã CK	Sàn	Nội dung sự kiện	Giá HT	Thay đổi
08/06/2018	11/06/2018	n/a	MCF	HNX	Thưởng cổ phiếu, tỷ lệ 34.725%	15	0 (0%)
08/06/2018	11/06/2018	22/06/2018	KGM	UPCoM	Trả cổ tức bằng tiền, 1,136 đồng/CP	6.2	0 (0%)
08/06/2018	11/06/2018	25/06/2018	TSB	HNX	Trả cổ tức năm 2017 bằng tiền, 400 đồng/CP	8	0 (0%)
08/06/2018	11/06/2018	22/06/2018	MCF	HNX	Trả cổ tức đợt 2/2017 bằng tiền, 105 đồng/CP	n/a	n/a
08/06/2018	11/06/2018	25/06/2018	HFB	UPCoM	Trả cổ tức đợt 2/2017 bằng tiền, 450 đồng/CP	9	0 (0%)
n/a	n/a	08/06/2018	L44	UPCoM	Giao dịch lần đầu - 4,000,000 CP	1.4	0.1 (7.69%)
n/a	n/a	08/06/2018	KHL	UPCoM	Giao dịch lần đầu - 12,000,000 CP	0.3	0 (0%)
n/a	n/a	08/06/2018	BHT	UPCoM	Giao dịch lần đầu - 4,565,000 CP	4.8	0 (0%)
n/a	n/a	08/06/2018	HNR	UPCoM	Giao dịch lần đầu - 20,000,000 CP	n/a	n/a
08/06/2018	11/06/2018	29/06/2018	FTI	UPCoM	Hợp ĐHCĐ thường niên năm 2018	n/a	n/a
08/06/2018	11/06/2018	23/06/2018	CTP	HNX	Hợp ĐHCĐ thường niên năm 2018	n/a	n/a
08/06/2018	11/06/2018	n/a	MPY	UPCoM	Hợp ĐHCĐ thường niên năm 2018	10.5	0 (0%)
08/06/2018	11/06/2018	n/a	CNT	UPCoM	Hợp ĐHCĐ thường niên năm 2018	n/a	n/a
08/06/2018	11/06/2018	n/a	SCS	UPCoM	Hợp ĐHCĐ thường niên năm 2018	172.5	6.4 (3.85%)
08/06/2018	11/06/2018	25/06/2018	ACS	UPCoM	Trả cổ tức năm 2017 bằng tiền, 1,000 đồng/CP	15.5	0 (0%)
11/06/2018	12/06/2018	27/06/2018	DCF	UPCoM	Trả cổ tức năm 2017 bằng tiền, 500 đồng/CP	8	0 (0%)
11/06/2018	12/06/2018	25/06/2018	CDH	UPCoM	Trả cổ tức năm 2017 bằng tiền, 300 đồng/CP	13.8	0 (0%)
11/06/2018	12/06/2018	n/a	FID	HNX	Hợp ĐHCĐ thường niên năm 2018	2	0 (0%)
11/06/2018	12/06/2018	n/a	VKC	HNX	Hợp ĐHCĐ thường niên năm 2018	7	0.1 (1.45%)
11/06/2018	12/06/2018	n/a	HNF	UPCoM	Hợp ĐHCĐ thường niên năm 2018	53.9	6.9 (14.68%)
11/06/2018	12/06/2018	22/06/2018	MDG	HOSE	Trả cổ tức đợt 2/2017 bằng tiền, 500 đồng/CP	11.75	-0.75 (-6%)
11/06/2018	12/06/2018	16/07/2018	DTT	HOSE	Trả cổ tức năm 2017 bằng tiền, 500 đồng/CP	11.7	0 (0%)

Cập nhật ngày 08/06/2018

ĐIỀU KIỆN SỬ DỤNG BẢN TIN VÀ KHUYẾN CÁO

Điều kiện sử dụng bản tin: Bản tin nhận định thị trường này được Công ty Cổ phần Chứng khoán ASEAN cung cấp cho một bộ phận khách hàng nhất định có mở tài khoản tại Công ty. Mọi sự cung cấp khi chưa được sự đồng ý của Công ty đều bị coi là vi phạm bản quyền.

Khuyến cáo: Nội dung trong bản tin này được Công ty Cổ phần Chứng khoán ASEAN tổng hợp và phân tích từ các nguồn thông tin đại chúng được xem là đáng tin cậy và chỉ đơn thuần phục vụ mục đích tham khảo. Công ty không chịu trách nhiệm với bất kỳ quyết định mua hay bán khi khách hàng sử dụng các thông tin trên.