

# BẢN TIN THỊ TRƯỜNG

Ngày 20/06/2018

ASEANSC RESEARCH

## MỤC LỤC

Nhận định thị trường	1
I. Thông tin doanh nghiệp	1
II. Tin kinh tế trong nước nổi bật	1
III. Tin quốc tế nổi bật	1
Tổng hợp diễn biến thị trường	2
IV. Tổng quan giao dịch NĐT NN	2
Tỷ lệ ảnh hưởng đến chỉ số VN-Index	3
Phân tích kỹ thuật	4
Biến động chỉ số ngành	5
Đầu tư theo nhóm ngành	6
Giá hàng hóa thế giới	7
Danh mục của CANSLIM	8
Báo cáo công ty	9
Báo cáo cập nhật ngành	10
Báo cáo phân tích kỹ thuật	11
Lịch sự kiện chứng khoán nổi bật	12

## I. THÔNG TIN DOANH NGHIỆP

### CSM: Trả cổ tức bằng tiền mặt theo tỷ lệ 4%

CSM - CTCP Công nghiệp Cao su Miền Nam - Ngày 21/6 là ngày giao dịch không hưởng quyền nhận cổ tức năm 2017, ngày đăng ký cuối cùng là 22/6. Theo đó, cổ tức sẽ được trả bằng tiền mặt theo tỷ lệ 4%, thanh toán bắt đầu từ ngày 11/7/2018.

### MBB: Trả cổ tức bằng cổ phiếu theo tỷ lệ 5%

MBB - Ngân hàng TMCP Quân đội - Ngày 06/7 là ngày giao dịch không hưởng quyền nhận cổ tức đợt 2 năm 2017, phát hành cổ phiếu thưởng, ngày đăng ký cuối cùng là 09/7. Theo đó, cổ tức sẽ được trả cổ phiếu theo tỷ lệ 5%, cổ phiếu thưởng theo tỷ lệ 14%. Tương đương MBB sẽ phát hành thêm gần 345 triệu cổ phiếu mới.

## TỔNG QUAN TTCK QUỐC TẾ

KHU VỰC	CHỈ SỐ	+/-	ĐIỂM
MỸ	Dow Jones	↓ -287.26	24,700.21
	S&P 500	↓ -21.44	7,725.59
	Nasdaq	↓ -11.16	2,762.59
	FTSE 100	↓ -27.48	7,603.85
CHÂU ÂU	DAX	↓ -156.14	12,677.97
	CAC 40	↓ -59.85	5,390.63
	Nikkei 225	↓ -89.15	22,189.33
CHÂU Á	Hang Seng	↓ -841.34	29,468.15
	Shanghai	↓ -114.08	2,907.82

(Nguồn: Marketwatch, ASEANSC tổng hợp,...)

Cập nhật ngày 20/06/2018

## TĂNG GẦN 19 ĐIỂM, VN-INDEX LẤY LẠI MỐC 980

### NHẬN ĐỊNH CỦA ASEANSC:

Trong phiên giao dịch ngày thứ 4 (20/06), lực cầu tăng mạnh tại nhóm cổ phiếu Bluechips và ngân hàng nhanh chóng giúp chỉ số VN-Index lấy lại sắc xanh. Kết thúc phiên giao dịch, chỉ số VN-Index bật tăng gần 19 điểm, đóng cửa tại mốc 980,95 điểm. Trong khi đó, thanh khoản trên HOSE lại sụt giảm mạnh chỉ còn hơn 154 triệu cổ phiếu, trị giá gần 4.000 tỷ đồng. Về phía nước ngoài, họ tiếp tục bán ròng hơn 136 tỷ đồng.

Dựa vào chuyển động của các chỉ báo kỹ thuật, chúng tôi cho rằng Vn-Index sẽ kiểm tra vùng kháng cự gần nhất tại 1.000 - 1.020 điểm, đây được xem là vùng giảm tỷ trọng cổ phiếu trong danh mục, xem xét tăng tỷ trọng khi vượt kháng cự 1.020.

Trong kịch bản tiêu cực, vùng hỗ trợ gần của Vn-Index được dự báo nằm tại 960 - 980 điểm, đây được xem là vùng tăng tỷ trọng cổ phiếu trong danh mục, xem xét giảm tỷ trọng khi thủng hỗ trợ 960.

Tỷ trọng danh mục đề nghị theo công thức Kelly: 70% cash/ 30% stocks.

## II. TIN KINH TẾ TRONG NƯỚC NỔI BẬT

### Ngày 20/06: Tỷ giá trung tâm ở mức 22.617 đồng, tăng 15 đồng so với phiên trước đó

Tỷ giá trung tâm ngày 20/6 được Ngân hàng Nhà nước công bố ở mức 22.617 đồng, tăng tới 15 đồng so với mức công bố sáng qua. Trong khi đó, giá USD tại các ngân hàng thương mại sáng nay không có nhiều biến động. Cụ thể, tỷ giá tại Vietcombank đang là 22.800-22.870 đồng, không đổi so với giá khảo sát chiều qua.

### Sáng ngày 20/06: Giá vàng SJC ở mức 36,72 - 36,90 triệu đồng/lượng

Khảo sát lúc 8h35 sáng nay (20/6), giá vàng miếng SJC tại Công ty VBDQ Sài Gòn (SJC) đang được niêm yết ở mức 36,72 - 36,90 triệu đồng/lượng (mua vào - bán ra), giảm 80 nghìn đồng/lượng ở cả hai chiều mua vào và bán ra. Cùng thời điểm, giá vàng giao ngay trên sàn Kitco đang được niêm yết ở mức 1.274,8 USD/oz, giảm 3,1 USD, tương đương 0,24% so với chốt phiên trước. Quy đổi theo tỷ giá tại Vietcombank sáng nay, hiện giá vàng trong nước đang đắt hơn vàng thế giới 1,58 triệu đồng/lượng, mở rộng 90 nghìn đồng so với sáng qua.

## III. TIN QUỐC TẾ NỔI BẬT

### Ngày 19/06: Chỉ số Dow Jones giảm 1.15%, xuống 24,700.21 điểm

Kết thúc phiên giao dịch ngày thứ Ba, chỉ số Dow Jones sụt 287.26 điểm (tương đương 1.15%) xuống 24,700.21 điểm, chỉ số S&P 500 mất 11.18 điểm (tương đương 0.4%) còn 2,762.57 điểm và chỉ số Nasdaq Composite lùi 21.44 điểm (tương đương 0.28%) xuống 7,725.59 điểm.

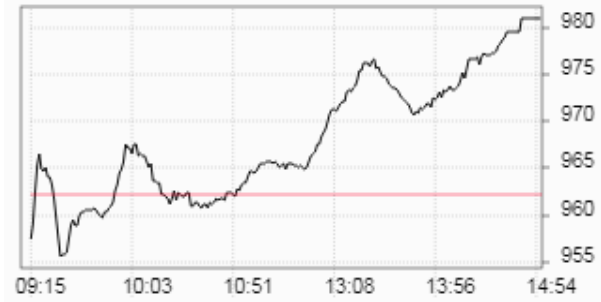
### Ngày 19/06: Dầu WTI giảm 1.2%, xuống 65.07 USD/thùng

Kết thúc phiên giao dịch ngày thứ Ba, hợp đồng dầu thô ngọt nhẹ WTI giao tháng 7 trên sàn Nymex lùi 78 xu (tương đương 1.2%) xuống 65.07 USD/thùng. Hợp đồng dầu Brent giao tháng 8 trên sàn Luân Đôn mất 26 xu (tương đương gần 0.4%) còn 75.08 USD/thùng.

Nguồn: ASEANSC tổng hợp;...

**TỔNG HỢP DIỄN BIẾN THỊ TRƯỜNG**
**TỔNG QUAN THỊ TRƯỜNG - CHỈ SỐ VN-INDEX**

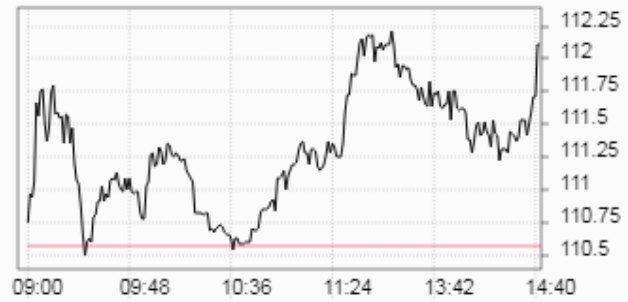
Thay đổi (điểm)	↑	<b>+18,79/+1,95%</b>
Giá trị (điểm)	↑	<b>980.95</b>
Khối lượng (cp)		<b>154,067,059</b>
Giá trị (tỷ đồng)		<b>3,986.83</b>
Số mã tăng giá	↑	<b>218</b>
Số mã giảm giá	↓	<b>70</b>
Số mã đứng giá	→	<b>73</b>

**DIỄN BIẾN THỊ TRƯỜNG - CHỈ SỐ VN-INDEX**


Mã	Mở	Đóng	Cao	Thấp	KL	Thay đổi
SC5	27.3	31.4	31.4	27.3	17,870	↑ 7.0%
HAR	5.7	5.8	5.8	5.5	388,890	↑ 7.0%
L10	17.8	17.8	17.8	17.8	300	↑ 6.9%
HSL	26.1	27.8	27.8	26	741,720	↑ 6.9%
NKG	15.9	17	17	15.9	154,730	↑ 6.9%

**TỔNG QUAN THỊ TRƯỜNG - CHỈ SỐ HNX-INDEX**

Thay đổi (điểm)	↑	<b>+1,53/+1,38%</b>
Giá trị (điểm)	↑	<b>112.11</b>
Khối lượng (cp)		<b>35,954,570</b>
Giá trị (tỷ đồng)		<b>521.64</b>
Số mã tăng giá	↑	<b>110</b>
Số mã giảm giá	↓	<b>53</b>
Số mã đứng giá	→	<b>215</b>

**DIỄN BIẾN THỊ TRƯỜNG - CHỈ SỐ HNX-INDEX**


Mã	Mở	Đóng	Cao	Thấp	KL	Thay đổi
ACM	0.8	0.9	0.9	0.8	105,510	↑ 12.5%
TV3	53.9	53.9	53.9	53.5	4,800	↑ 10.0%
IDV	30.5	31.9	31.9	30.5	400	↑ 10.0%
PGS	34.1	34.1	34.1	34.1	163	↑ 10.0%
AMC	19.8	19.8	19.8	18.5	18,100	↑ 10.0%

**TỔNG QUAN GD NĐTNN**

TỔNG KL (CỔ PHIẾU)	SÀN HCM	SÀN HN
MUA	13,360,850	2,657,905
BÁN	16,374,930	2,027,799
MUA - BÁN	<b>-3,014,080</b>	<b>630,106</b>

**IV. TỔNG QUAN GD NĐTNN**

Ngày 20/06, khối ngoại bán ròng hơn 136 tỷ đồng trên HOSE và bán ròng hơn 3,6 tỷ đồng trên HNX. Cụ thể, trên sàn HOSE, họ đã mua vào hơn 13 triệu cổ phiếu (trị giá 628 tỷ đồng) và bán ra hơn 16 triệu cổ phiếu (trị giá 764 tỷ đồng). Trên sàn HNX, họ mua vào hơn 2,6 triệu cổ phiếu (trị giá 40 tỷ đồng) và bán ra hơn 2 triệu cổ phiếu (trị giá hơn 44 tỷ đồng).

(Nguồn: HOSE, HNX, ASEANSC tổng hợp...)

**TỈ LỆ ẢNH HƯỞNG ĐẾN CHỈ SỐ VN-INDEX**

Vốn hóa thị trường (Ngày 19/06/2018):

3,033,485.00 tỷ đồng

Giá trị VN-INDEX (Ngày 19/06/2018):

962.16 điểm

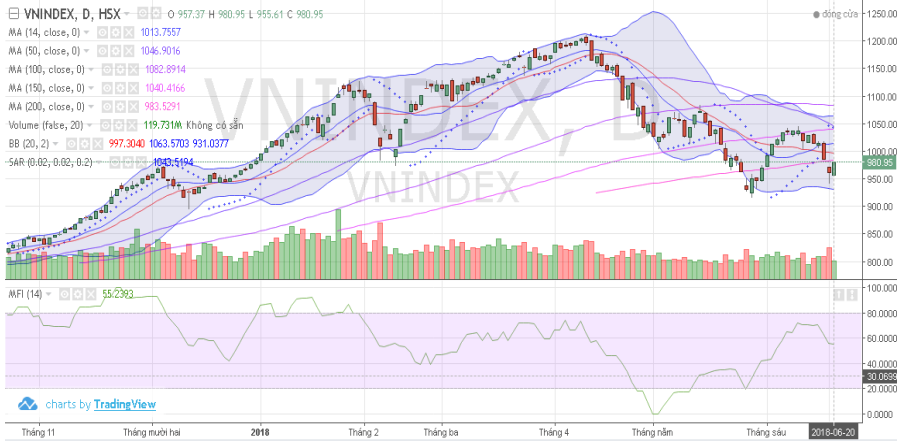
Cập nhật ngày 20/06/2018

Mã CK	Tỷ lệ ảnh hưởng	KL niêm yết	Giá tham chiếu	Giá khớp	+/-	%	KL khớp	Điểm ảnh hưởng
VIC	10.7%	2,637,707,954	123	125	2.0	1.6%	872,130	<b>1.68</b>
VHM	10.2%	2,679,611,550	115	115	0.0	0.0%	613,980	<b>0.00</b>
VNM	8.0%	1,451,453,429	166.3	168.8	2.5	1.5%	569,890	<b>1.15</b>
VCB	6.7%	3,597,768,575	56.5	58.1	1.6	2.8%	2,767,440	<b>1.82</b>
GAS	5.5%	1,913,950,000	87	92	5.0	5.8%	590,050	<b>3.04</b>
SAB	4.8%	641,281,186	225	227.9	2.9	1.3%	91,770	<b>0.59</b>
CTG	3.1%	3,723,404,556	25.4	26.15	0.8	3.0%	3,539,880	<b>0.88</b>
MSN	3.1%	1,157,373,974	80	81	1.0	1.3%	986,430	<b>0.37</b>
BID	3.0%	3,418,715,334	26.8	28	1.2	4.5%	2,364,060	<b>1.30</b>
PLX	2.7%	1,293,878,081	62.5	63.9	1.4	2.2%	305,680	<b>0.57</b>
VRE	2.5%	1,901,078,733	39.9	40.6	0.7	1.8%	1,244,080	<b>0.42</b>
VJC	2.4%	451,343,284	160	170	10.0	6.3%	808,530	<b>1.43</b>
VPB	2.3%	2,422,798,725	29.1	31.1	2.0	6.9%	5,608,390	<b>1.54</b>
HPG	1.9%	1,517,079,000	38.35	40	1.7	4.3%	5,767,930	<b>0.79</b>
BVH	1.8%	680,471,434	82	83	1.0	1.2%	167,530	<b>0.22</b>
MBB	1.6%	1,815,505,363	27.5	27.9	0.4	1.5%	4,821,720	<b>0.23</b>
MWG	1.2%	323,169,521	115	115.8	0.8	0.7%	411,110	<b>0.08</b>
HDB	1.1%	980,999,979	35.5	36.3	0.8	2.3%	932,640	<b>0.25</b>
NVL	1.1%	652,638,750	50.3	50.4	0.1	0.2%	2,565,780	<b>0.02</b>
BHN	0.8%	231,800,000	105	105	0.0	0.0%	1,410	<b>0.00</b>

(Nguồn: ASEANSC tổng hợp, Copihieu68, HOSE)

**PHÂN TÍCH KỸ THUẬT**

**VN-INDEX**



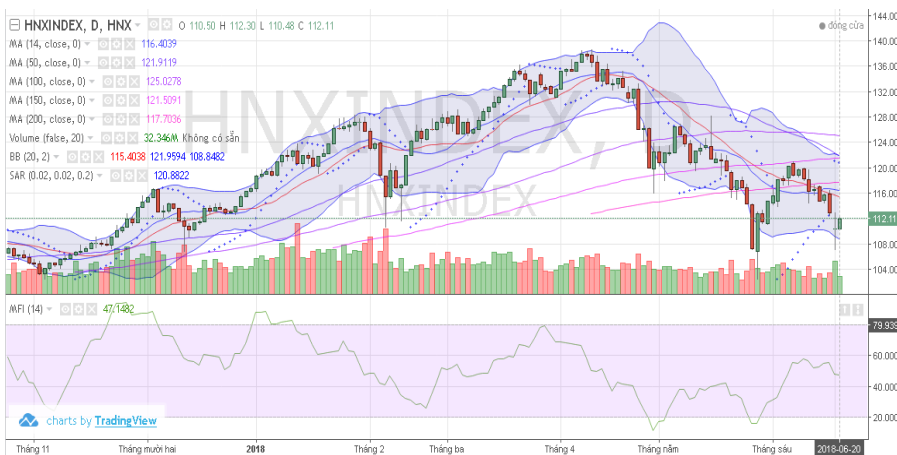
70% cash  
 Vùng hỗ trợ: 960 - 980  
 Vùng kháng cự: 1.000 - 1.020  
 30% stocks

**Xu hướng**

Ngắn hạn (< 1 tháng)      Trung hạn (1 - 3 tháng)      Dài hạn (>3 tháng)



**HNX-INDEX**



70% cash  
 Vùng hỗ trợ: 110.0 - 112.0  
 Vùng kháng cự: 114.0 - 116.0  
 30% stocks

**Xu hướng**

Ngắn hạn (< 1 tháng)      Trung hạn (1 - 3 tháng)      Dài hạn (>3 tháng)



**Phân tích kỹ thuật**

**Nhận định:**

Dựa vào chuyển động của các chỉ báo kỹ thuật, chúng tôi cho rằng Vn-Index sẽ kiểm tra vùng kháng cự gần nhất tại 1.000 - 1.020 điểm.

**Khuyến nghị ngắn hạn:**

Trong kịch bản tiêu cực, vùng hỗ trợ gần của Vn-Index được dự báo nằm tại 960 - 980 điểm, đây được xem là vùng tăng tỷ trọng cổ phiếu trong danh mục, xem xét giảm tỷ trọng khi thủng hỗ trợ 960. Vùng hỗ trợ tiếp theo được dự báo ở mức 920 - 940 điểm.

Trong kịch bản tích cực, vùng 1.000 - 1.020 điểm sẽ đóng vai trò là vùng kháng cự gần, đồng thời là vùng giảm tỷ trọng cổ phiếu trong danh mục, xem xét tăng tỷ trọng khi vượt kháng cự 1.020. Vùng kháng cự tiếp theo được dự báo ở mức 1.040 - 1.060 điểm.

Tỷ trọng danh mục đề nghị theo công thức Kelly: 70% cash/ 30% stocks.

**Phân tích kỹ thuật**

**Nhận định:**

Dựa vào chuyển động của các chỉ báo kỹ thuật, chúng tôi cho rằng Hnx-Index sẽ kiểm tra vùng kháng cự gần nhất tại 114.0 - 116.0 điểm.

**Khuyến nghị ngắn hạn:**

Trong kịch bản tiêu cực, vùng hỗ trợ gần của Hnx-Index được dự báo nằm tại 110.0 - 112.0 điểm, đây được xem là vùng tăng tỷ trọng cổ phiếu trong danh mục, xem xét giảm tỷ trọng khi thủng hỗ trợ 110.0. Vùng hỗ trợ tiếp theo được dự báo ở mức 106.0 - 108.0.

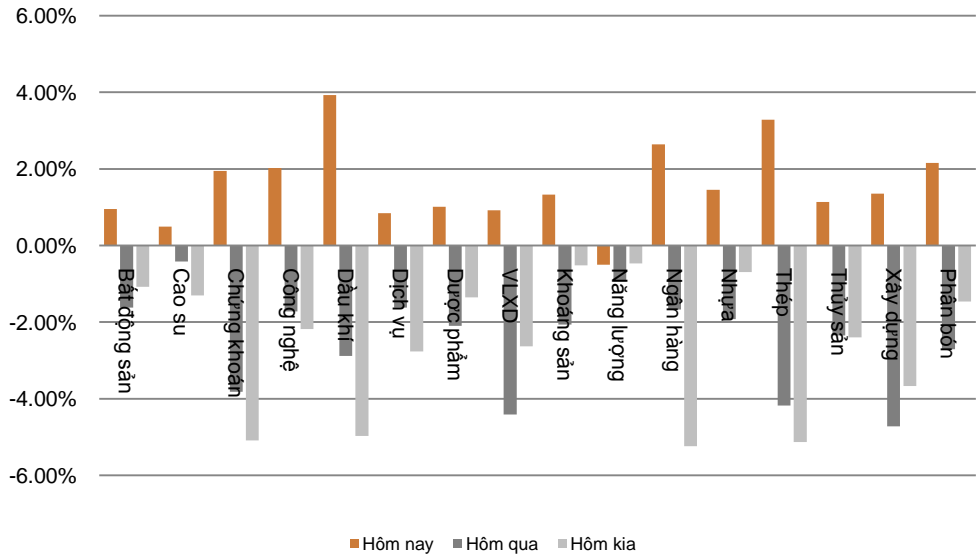
Trong kịch bản tích cực, vùng 114.0 - 116.0 điểm sẽ đóng vai trò là vùng kháng cự gần, đồng thời là vùng giảm tỷ trọng cổ phiếu trong danh mục, xem xét tăng tỷ trọng khi vượt kháng cự 116.0. Vùng kháng cự tiếp theo được dự báo ở mức 118.0 - 120.0 điểm.

Tỷ trọng danh mục đề nghị theo công thức Kelly: 70% cash/ 30% stocks.

## BIẾN ĐỘNG CHỈ SỐ NGÀNH

Ngành	Thay đổi
Bất động sản	↑ 0.95%
Cao su	↑ 0.49%
Chứng khoán	↑ 1.95%
Công nghệ	↑ 2.02%
Dầu khí	↑ 3.93%
Dịch vụ	↑ 0.84%
Dược phẩm	↑ 1.01%
VLXD	↑ 0.92%
Khoáng sản	↑ 1.33%
Năng lượng	↓ -0.50%
Ngân hàng	↑ 2.64%
Nhựa	↑ 1.45%
Thép	↑ 3.28%
Thủy sản	↑ 1.14%
Xây dựng	↑ 1.35%
Phân bón	↑ 2.16%

BIỂU ĐỒ NGÀNH



CHI TIẾT NGÀNH

Ngành	Mã chứng khoán	Giá tham chiếu	Giá khớp	+/-	%	KLGD
Bất động sản	VIC	123	125	↑ 2.0	↑ 1.6%	872,130
	VHM	115	115	→ 0.0	→ 0.0%	613,980
	VRE	39.9	40.6	↑ 0.7	↑ 1.8%	1,244,080
Chứng khoán	SSI	31	31.5	↑ 0.5	↑ 1.6%	3,487,980
	VCI	82.8	83.4	↑ 0.6	↑ 0.7%	182,660
	HCM	60	62.3	↑ 2.3	↑ 3.8%	110,460
	GAS	87	92	↑ 5.0	↑ 5.8%	590,050
Dầu khí	PLX	62.5	63.9	↑ 1.4	↑ 2.2%	305,680
	BSR	17.5	17.9	↑ 0.4	↑ 2.3%	705,000
	VCB	56.5	58.1	↑ 1.6	↑ 2.8%	2,767,440
Ngân hàng	CTG	25.4	26.15	↑ 0.8	↑ 3.0%	3,539,880
	BID	26.8	28	↑ 1.2	↑ 4.5%	2,364,060
	HPG	38.35	40	↑ 1.7	↑ 4.3%	5,767,930
Thép	TVN	10	10	→ 0.0	→ 0.0%	9,400
	HSG	12.2	12.7	↑ 0.5	↑ 4.1%	1,610,580

Cập nhật ngày 20/06/2018

(Nguồn: ASEANSC tổng hợp;...)

## ĐẦU TƯ THEO NHÓM NGÀNH

Ngành	Biến động tuần (%)	Cổ phiếu nổi bật	Triển vọng 2018
Bất động sản	↓ -3.59%	VIC, PDR, DIG, DXG, SCR	Khả quan
Cao su	↑ 0.80%	CSM, DRC, SRC	Trung lập
Chứng khoán	↓ -7.28%	HCM, SSI, VND	Khả quan
Công nghệ	↓ -4.02%	FPT, CMG, ELC	Khả quan
Dầu khí	↓ -4.02%	GAS, PVD, PVS	Khả quan
Dịch vụ	↓ -2.39%	PAN, SKG, VNG, DSN	Khả quan
Dược phẩm	↓ -2.66%	DCL, DHG, DMC, IMP	Khả quan
VLXD	↓ -6.26%	HT1, BCC	Trung lập
Khoáng sản	↓ -0.05%	NBC, TC6, TCS, TDN	Trung lập
Năng lượng	↓ -1.49%	BTP, PPC, VSH, NT2	Khả quan
Ngân hàng	↓ -6.77%	VCB, BID, CTG, MBB, SHB	Khả quan
Nhựa	↓ -1.02%	BMP, NTP, AAA	Trung lập
Thép	↓ -6.55%	HPG, HSG, VGS, NKG	Trung lập
Thủy sản	↓ -2.22%	FMC, HVG, IDI, VHC	Trung lập
Xây dựng	↓ -10.13%	CTD, VCG, HBC	Trung lập
Phân bón	↓ -2.95%	DCM, DPM, BFC, LAS	Trung lập

Cập nhật ngày 20/06/2018

## GIÁ HÀNG HÓA THẾ GIỚI

Năng lượng	Giá hiện tại	Thay đổi				Thời gian cập nhật
		1 Ngày	1 Tuần	1 Tháng	1 Năm	
Crude Oil	65.4777 ↑	0.66% ↓	-1.70% ↓	-9.32% ↑	54.03%	20/06/2018
Brent	75.2885 ↑	0.47% ↓	-1.86% ↓	-4.93% ↑	68.03%	20/06/2018
Natural gas	2.9102 ↑	0.52% ↓	-1.72% ↑	3.63% ↑	0.66%	20/06/2018
Gasoline	2.0314 ↓	-0.12% ↓	-4.34% ↓	-9.91% ↑	44.13%	20/06/2018
Heating oil	2.1233 ↑	0.23% ↓	-2.78% ↓	-6.57% ↑	55.66%	20/06/2018
Ethanol	1.397 ↑	0.29% ↓	-2.78% ↓	-6.18% ↓	-7.79%	20/06/2018

Kim loại	Giá hiện tại	Thay đổi				Thời gian cập nhật
		1 Ngày	1 Tuần	1 Tháng	1 Năm	
Palladium	861.2 ↓	-0.73% ↓	-3.85% ↓	-1.95% ↑	9.26%	20/06/2018
Gold	1,273.9 ↓	-0.14% ↓	-2.00% ↓	-1.47% ↑	2.19%	20/06/2018
Silver	16.3 ↑	0.09% ↓	-4.19% ↓	-1.17% ↓	-0.90%	20/06/2018
Platinum	861.2 ↓	-0.73% ↓	-4.20% ↓	-3.88% ↓	-6.75%	20/06/2018

Nông nghiệp	Giá hiện tại	Thay đổi				Thời gian cập nhật
		1 Ngày	1 Tuần	1 Tháng	1 Năm	
Tea	2.6 →	0.00% ↓	-1.14% ↑	4.40% ↓	-23.01%	20/06/2018
Rubber	160.8 ↑	2.88% ↓	-5.47% ↓	-12.37% ↓	-18.38%	20/06/2018
Neodymium	422,500.0 →	0.00% ↑	2.42% ↑	2.42% ↑	13.42%	20/06/2018
Live Cattle	108.5 ↑	0.30% →	0.00% ↑	3.43% ↓	-9.18%	20/06/2018
Coffee	114.4 ↑	0.26% ↓	-1.76% ↓	-4.91% ↓	-4.23%	20/06/2018
Oat	235.6 ↑	0.11% ↑	1.12% ↓	-3.93% ↓	-8.94%	20/06/2018
Soybeans	893.1 ↑	0.53% ↓	-4.58% ↓	-12.89% ↓	-2.79%	20/06/2018
Wheat	483.8 ↑	1.36% ↓	-6.38% ↓	-4.67% ↑	4.10%	20/06/2018
Cotton	84.9 ↑	1.85% ↓	-9.51% ↓	-3.99% ↑	19.75%	20/06/2018
Rice	12.3 ↑	0.86% ↑	1.86% ↑	0.70% ↑	7.46%	20/06/2018
Palm Oil	2,258.0 ↓	-0.27% ↓	-2.63% ↓	-7.19% ↓	-12.72%	20/06/2018
Cheese	1.6 →	0.00% ↓	-0.49% ↓	-0.73% ↑	0.68%	20/06/2018
Milk	15.3 ↓	-0.07% ↓	-0.52% ↑	0.66% ↓	-6.18%	20/06/2018
Lumber	528.2 ↓	-2.76% ↓	-7.27% ↓	-13.27% ↑	46.68%	20/06/2018

Công nghiệp	Giá hiện tại	Thay đổi				Thời gian cập nhật
		1 Ngày	1 Tuần	1 Tháng	1 Năm	
Oat	235.6 ↑	0.11% ↑	1.12% ↓	-3.93% ↓	-8.94%	20/06/2018
Copper	3.0 ↓	-0.20% ↓	-6.50% ↓	-1.58% ↑	17.09%	20/06/2018
Steel	4,157.0 ↑	1.02% ↑	0.31% ↑	2.19% ↑	16.93%	20/06/2018
Cobalt	80,000.0 →	0.00% ↓	-2.74% ↓	-13.04% ↑	37.34%	20/06/2018

(Nguồn: ASEANSC tổng hợp, tradingeconomics.com)

**DANH MỤC CỦA CANSLIM**
**CÁC KHUYẾN NGHỊ CÒN MỞ TRẠNG THÁI**

Mã CP	Mua Bán	Trạng thái	Giá mua/Bán	Giá hiện tại	Giá mục tiêu	Lãi lỗ tiềm năng	Lãi lỗ ghi nhận	Ngày mở TT	Ghi chú
DVN	Mua	Mở	16.0	16.0	33.6	↑ 110.0%	→ 0.0%	13/06/2018	
SHB	Mua	Mở	9.2	9.2	12.6	↑ 37.0%	→ 0.0%	13/06/2018	
<b>Trung bình:</b>							→ 0.0%		

**CÁC KHUYẾN NGHỊ ĐÃ ĐÓNG TRONG THÁNG**

Mã CP	Mua Bán	Trạng thái	Giá mua/Bán	Giá hiện tại	Giá mục tiêu	Lãi lỗ tiềm năng	Lãi lỗ ghi nhận	Ngày mở TT	Ngày đóng TT
VNM	Mua	Đóng	115.0	138.0	140.0	↑ 21.7%	↑ 20.0%	27/01/2016	17/03/2016
BTP	Mua	Đóng	11.4	15.8	15.3	↑ 34.2%	↑ 38.6%	16/02/2016	25/03/2016
INN	Mua	Đóng	36.0	49.8	49.0	↑ 36.1%	↑ 38.3%	19/01/2016	13/04/2016
KBC	Mua	Mở	13.1	15.0	15.5	↑ 18.3%	↑ 14.5%	26/04/2016	08/06/2016
BPC	Mua	Mở	12.4	17.5	20.0	↑ 61.3%	↑ 41.1%	20/01/2016	08/06/2016
PMC	Mua	Mở	49.0	60.7	72.4	↑ 47.8%	↑ 23.9%	26/04/2016	08/06/2016
BCC	Mua	Mở	14.8	19.1	18.4	↑ 24.3%	↑ 29.1%	19/12/2016	20/02/2017
HVT	Mua	Mở	19.5	27.8	25.0	↑ 28.2%	↑ 42.6%	19/12/2016	16/03/2017
NLG	Mua	Mở	21.8	26.8	27.8	↑ 27.5%	↑ 22.7%	19/12/2016	16/03/2017
VNM	Mua	Mở	124.6	151.7	150.0	↑ 20.4%	↑ 21.7%	20/12/2016	29/05/2017
DVN	Mua	Mở	16.1	27.7	28.0	↑ 73.9%	↑ 72.0%	14/11/2017	24/01/2018
PGC	Mua	Mở	13.5	17.2	24.1	↑ 78.5%	↑ 27.4%	04/05/2017	05/02/2018
<b>Trung bình:</b>							↑ 32.7%		

Cập nhật ngày 20/06/2018

**BÁO CÁO CÔNG TY (CÁC BÁO CÁO PHÁT HÀNH GẦN NHẤT)**

Tên công ty	Ngày phát hành	Khuyến nghị	Giá mục tiêu	Chi tiết
DVN	05/04/2018	<b>Mua [+82%]</b>	33.600 đồng/cổ phiếu	Tài xuống
SHB	26/02/2018	<b>Nắm giữ [-5%]</b>	12.600 đồng/cổ phiếu	Tài xuống
IJC	15/11/2017	<b>Mua [+30%]</b>	12.000 đồng/cổ phiếu	Tài xuống
NTL	14/11/2017	<b>Mua [+24%]</b>	12.000 đồng/cổ phiếu	Tài xuống
VPB	17/08/2017	<b>Mua [+26%]</b>	49.200 đồng/cổ phiếu	Tài xuống
DRC	27/07/2017	<b>Bán [-21%]</b>	21.300 đồng/cổ phiếu	Tài xuống
LTG	26/07/2017	<b>Bán [-19%]</b>	44.400 đồng/cổ phiếu	Tài xuống
VGC	27/06/2017	<b>Nắm giữ [-8%]</b>	17.400 đồng/cổ phiếu	Tài xuống
LIC	31/05/2017	<b>Không đánh giá</b>		N/A Tài xuống
VGC	25/05/2017	<b>Mua [+41%]</b>	24.100 đồng/cổ phiếu	Tài xuống
CTF	23/05/2017	<b>Nắm giữ [+9%]</b>	13.100 đồng/cổ phiếu	Tài xuống
CDN	22/05/2017	<b>Mua [+29%]</b>	30.800 đồng/cổ phiếu	Tài xuống
DP2	19/05/2017	<b>Không đánh giá</b>		N/A Tài xuống
DVN	18/05/2017	<b>Mua [+282%]</b>	39.700 đồng/cổ phiếu	Tài xuống
CSV	10/05/2017	<b>Mua [+69%]</b>	50.700 đồng/cổ phiếu	Tài xuống
TRC	09/05/2017	<b>Nắm giữ [+8%]</b>	31.700 đồng/cổ phiếu	Tài xuống
PGC	28/04/2017	<b>Mua [+81%]</b>	24.100 đồng/cổ phiếu	Tài xuống
TMT	21/04/2017	<b>Nắm giữ [+3%]</b>	13.300 đồng/cổ phiếu	Tài xuống
VTG	23/03/2017	<b>Mua [+29%]</b>	14.400 đồng/cổ phiếu	Tài xuống
DIG	23/03/2017	<b>Nắm giữ [+0%]</b>	9.100 đồng/cổ phiếu	Tài xuống
TMT	20/03/2017	<b>Mua [+42%]</b>	18.000 đồng/cổ phiếu	Tài xuống
CMC	20/03/2017	<b>Mua [+160%]</b>	13.500 đồng/cổ phiếu	Tài xuống

Khuyến nghị	Diễn giải
Kỳ vọng 12 tháng	
<b>Mua</b>	Nếu giá mục tiêu cao hơn giá thị trường trên 15%
<b>Nắm giữ</b>	Nếu giá mục tiêu so với giá thị trường từ -15% đến 15%
<b>Bán</b>	Nếu giá mục tiêu thấp hơn giá thị trường dưới -15%

Vui lòng xem chi tiết tại: <https://www.aseansc.com.vn/trung-tam-phan-tich/bao-cao-cong-ty>

**BÁO CÁO CẬP NHẬT NGÀNH (CÁC BÁO CÁO PHÁT HÀNH GẦN NHẤT)**

<b>Tên báo cáo</b>	<b>Chi tiết</b>
Báo cáo cập nhật ngành Ngân hàng – Quý 1/2018	Tải xuống
Báo cáo cập nhật ngành Phân bón – Quý 1/2018	Tải xuống
Báo cáo cập nhật ngành Thép – Quý 1/2018	Tải xuống
Báo cáo cập nhật ngành Dược phẩm – Quý 1/2018	Tải xuống
Báo cáo cập nhật ngành Săm lốp – Quý 4/2017	Tải xuống
Báo cáo cập nhật ngành Xi măng – Quý 2/2017	Tải xuống
Báo cáo cập nhật ngành Chứng khoán – Quý 2/2017	Tải xuống
Báo cáo triển vọng ngành 2017 - ASEANSC	Tải xuống
Báo cáo cập nhật ngành Bất động sản – Tháng 6/2016	Tải xuống
Báo cáo cập nhật ngành Sản xuất thép – Tháng 6/2016	Tải xuống
Báo cáo cập nhật ngành Ngân hàng – Tháng 5/2016	Tải xuống
Báo cáo cập nhật ngành Dịch vụ du lịch – Tháng 5/2016	Tải xuống
Báo cáo cập nhật ngành Thủy sản – Tháng 4/2016	Tải xuống
Báo cáo cập nhật ngành Dược phẩm – Tháng 4/2016	Tải xuống
Báo cáo cập nhật ngành Khu công nghiệp – Tháng 3/2016	Tải xuống
Báo cáo cập nhật ngành Chứng khoán – Tháng 3/2016	Tải xuống
Báo cáo cập nhật ngành Cảng biển – Tháng 3/2016	Tải xuống
Báo cáo cập nhật ngành Cao su tự nhiên – Tháng 2/2016	Tải xuống
Báo cáo cập nhật ngành Nhiệt điện – Tháng 2/2016	Tải xuống
Báo cáo cập nhật ngành Xi măng – Tháng 2/2016	Tải xuống

Vui lòng xem chi tiết tại: <https://www.aseansc.com.vn/trung-tam-phan-tich/bao-cao-nganh>

**BÁO CÁO PHÂN TÍCH KỸ THUẬT (CÁC BÁO CÁO PHÁT HÀNH GẦN NHẤT)**

<b>Tên báo cáo</b>	<b>Chi tiết</b>
Báo cáo phân tích kỹ thuật – VNM, VIC, MSN, GAS (22/03/2018)	Tài xuống
Báo cáo phân tích kỹ thuật – BID, CTG, VCB, MBB (21/03/2018)	Tài xuống
Báo cáo phân tích kỹ thuật – LIX, LM8, LSS, MBB (18/10/2017)	Tài xuống
Báo cáo phân tích kỹ thuật – LCG, LDG, LHG, BCC (13/10/2017)	Tài xuống
Báo cáo phân tích kỹ thuật – DCM (25/08/2017)	Tài xuống
Báo cáo phân tích kỹ thuật – SHB (23/08/2017)	Tài xuống
Báo cáo phân tích kỹ thuật – NTL (28/07/2017)	Tài xuống
Báo cáo phân tích kỹ thuật – PVD (24/07/2017)	Tài xuống
Báo cáo phân tích kỹ thuật – HUT (21/07/2017)	Tài xuống
Báo cáo phân tích kỹ thuật – VGS (20/07/2017)	Tài xuống
Báo cáo phân tích kỹ thuật – KDC, KDH, KMR, KLF (18/07/2017)	Tài xuống
Báo cáo phân tích kỹ thuật – IVS, ITA, ITD, KBC (17/07/2017)	Tài xuống
Báo cáo phân tích kỹ thuật – HT1, HTI, HVG, IDI (13/07/2017)	Tài xuống
Báo cáo phân tích kỹ thuật – HNG, HPG, HQC, HSG (12/07/2017)	Tài xuống
Báo cáo phân tích kỹ thuật – HBC, HCM, HDC, HHS (11/07/2017)	Tài xuống
Báo cáo phân tích kỹ thuật – HAG, HAH, HAI, HAR (10/07/2017)	Tài xuống
Báo cáo phân tích kỹ thuật – FMC, FPT, GAS, GMD (06/07/2017)	Tài xuống
Báo cáo phân tích kỹ thuật – EIB, ELC, FCM, FLC (05/07/2017)	Tài xuống
Báo cáo phân tích kỹ thuật – DPM, DQC, DRC, DXG (04/07/2017)	Tài xuống
Báo cáo phân tích kỹ thuật – DHM, DIC, DRH, DLG (03/07/2017)	Tài xuống
Báo cáo phân tích kỹ thuật – DCM, DCL, DCS, DIG (30/06/2017)	Tài xuống
Báo cáo phân tích kỹ thuật – DBC, EVE, FCN, FIT (29/06/2017)	Tài xuống
Báo cáo phân tích kỹ thuật – CSM, CCL, CNG, CLL (28/06/2017)	Tài xuống
Báo cáo phân tích kỹ thuật – CMG, CTD, CTG, CVT (26/06/2017)	Tài xuống
Báo cáo phân tích kỹ thuật – BMI, BVS, BVH, BTP (23/06/2017)	Tài xuống
Báo cáo phân tích kỹ thuật – BHS, BCG, CEO, CII (22/06/2017)	Tài xuống
Báo cáo phân tích kỹ thuật – AAA, ACB, BID, BIC (21/06/2017)	Tài xuống
Báo cáo phân tích kỹ thuật – VTO, TNG, VIX, MBS (20/06/2017)	Tài xuống
Báo cáo phân tích kỹ thuật – VNE, VNM, VSC, VSH (19/06/2017)	Tài xuống
Báo cáo phân tích kỹ thuật – VIS, VHG, VIC, VIP (16/06/2017)	Tài xuống
Báo cáo phân tích kỹ thuật – VCG, VGS, VND, VKC (15/06/2017)	Tài xuống
Báo cáo phân tích kỹ thuật – TIG, TVS, VCB, VHC (14/06/2017)	Tài xuống
Báo cáo phân tích kỹ thuật – TCL, TCM, TDH, TSC (13/06/2017)	Tài xuống
Báo cáo phân tích kỹ thuật – SVC, SCR, VNS, TLH (12/06/2017)	Tài xuống
Báo cáo phân tích kỹ thuật – SHS, SRC, SJS, STB (09/06/2017)	Tài xuống

Vui lòng xem chi tiết tại: <https://www.aseansc.com.vn/trung-tam-phan-tich/bao-cao-phan-tich-ky-thuat>

**LỊCH SỰ KIỆN CHỨNG KHOÁN NỘI BẬT**

Ngày GDKHQ	Ngày ĐKCC	Ngày TH	Mã CK	Sàn	Nội dung sự kiện	Giá HT	Thay đổi
20/06/2018	21/06/2018	n/a	PSD	HNX	Trả cổ tức bằng cổ phiếu, tỷ lệ 20%	15.9	0 (0%)
20/06/2018	21/06/2018	05/07/2018	PIA	UPCoM	Trả cổ tức năm 2017 bằng cổ phiếu, tỷ lệ 30%	30.6	-0.9 (-2.86%)
n/a	n/a	20/06/2018	PTB	HOSE	Giao dịch bổ sung - 5,183,554 CP	92	-5.4 (-5.54%)
20/06/2018	21/06/2018	05/07/2018	HDB	HOSE	Trả cổ tức đợt 1/2017 bằng tiền, 1,300 đồng/CP	n/a	n/a
20/06/2018	21/06/2018	23/07/2018	PIA	UPCoM	Trả cổ tức năm 2017 bằng tiền, 1,800 đồng/CP	30.6	0 (0%)
21/06/2018	22/06/2018	05/07/2018	TV3	HNX	Trả cổ tức năm 2017 bằng tiền, 1,000 đồng/CP	49	-1.3 (-2.58%)
n/a	n/a	21/06/2018	FRT	HOSE	Giao dịch bổ sung - 28,000,000 CP	81.1	-6 (-6.89%)
n/a	n/a	21/06/2018	HID	HOSE	Giao dịch bổ sung - 947,677 CP	2.9	-0.14 (-4.61%)
21/06/2018	22/06/2018	06/07/2018	YRC	UPCoM	Trả cổ tức năm 2017 bằng tiền, 750 đồng/CP	8.6	0 (0%)
21/06/2018	22/06/2018	11/07/2018	CSM	HOSE	Trả cổ tức năm 2017 bằng tiền, 400 đồng/CP	n/a	n/a
21/06/2018	22/06/2018	05/07/2018	CHP	HOSE	Trả cổ tức đợt 2/2017 bằng tiền, 600 đồng/CP	n/a	n/a
21/06/2018	22/06/2018	n/a	CHP	HOSE	Trả cổ tức năm 2017 bằng cổ phiếu, tỷ lệ 10:1	25	-0.3 (-1.19%)
21/06/2018	22/06/2018	13/07/2018	PVR	UPCoM	Lấy ý kiến CĐ bằng VB	n/a	n/a
22/06/2018	25/06/2018	n/a	VT8	UPCoM	Lấy ý kiến CĐ bằng VB	9.3	0 (0%)
n/a	n/a	22/06/2018	SII	HOSE	Giao dịch bổ sung - 6,146,000 CP	18.35	-1.1 (-5.66%)
22/06/2018	25/06/2018	16/07/2018	NET	HNX	Trả cổ tức năm 2017 bằng tiền, 1,500 đồng/CP	24	-0.5 (-2.04%)
22/06/2018	25/06/2018	11/07/2018	GND	UPCoM	Trả cổ tức đợt 2/2017 bằng tiền, 900 đồng/CP	13.8	0 (0%)
22/06/2018	25/06/2018	20/07/2018	MIM	HNX	Trả cổ tức năm 2017 bằng tiền, 1,000 đồng/CP	11.5	0 (0%)
22/06/2018	25/06/2018	09/07/2018	DCL	HOSE	Trả cổ tức năm 2017 bằng tiền, 500 đồng/CP	14.7	-0.8 (-5.16%)
22/06/2018	25/06/2018	25/07/2018	SAL	UPCoM	Trả cổ tức năm 2017 bằng tiền, 9.37 đồng/CP	9	0 (0%)
n/a	n/a	22/06/2018	TMS	HOSE	Giao dịch bổ sung - 8,637,656 CP	31	-1 (-3.13%)
n/a	n/a	22/06/2018	TV1	UPCoM	Giao dịch lần đầu - 26,691,319 CP	13.9	0.9 (6.92%)

Cập nhật ngày 20/06/2018

**ĐIỀU KIỆN SỬ DỤNG BẢN TIN VÀ KHUYẾN CÁO**

Điều kiện sử dụng bản tin: Bản tin nhận định thị trường này được Công ty Cổ phần Chứng khoán ASEAN cung cấp cho một bộ phận khách hàng nhất định có mở tài khoản tại Công ty. Mọi sự cung cấp khi chưa được sự đồng ý của Công ty đều bị coi là vi phạm bản quyền.

Khuyến cáo: Nội dung trong bản tin này được Công ty Cổ phần Chứng khoán ASEAN tổng hợp và phân tích từ các nguồn thông tin đại chúng được xem là đáng tin cậy và chỉ đơn thuần phục vụ mục đích tham khảo. Công ty không chịu trách nhiệm với bất kỳ quyết định mua hay bán khi khách hàng sử dụng các thông tin trên.