

# BẢN TIN THỊ TRƯỜNG

Ngày 27/06/2018

ASEANSC RESEARCH



## MỤC LỤC

Nhận định thị trường	1
I. Thông tin doanh nghiệp	1
II. Tin kinh tế trong nước nổi bật	1
III. Tin quốc tế nổi bật	1
Tổng hợp diễn biến thị trường	2
IV. Tổng quan giao dịch NĐT NN	2
Tỷ lệ ảnh hưởng đến chỉ số VN-Index	3
Phân tích kỹ thuật	4
Biến động chỉ số ngành	5
Đầu tư theo nhóm ngành	6
Giá hàng hóa thế giới	7
Danh mục của CANSLIM	8
Báo cáo công ty	9
Báo cáo cập nhật ngành	10
Báo cáo phân tích kỹ thuật	11
Lịch sự kiện chứng khoán nổi bật	12

## I. THÔNG TIN DOANH NGHIỆP

### HU3: Trả cổ tức bằng tiền mặt theo tỷ lệ 20%

HU3 - CTCP Đầu tư và Xây dựng HUD3 - Ngày 03/7 là ngày giao dịch không hưởng quyền nhận cổ tức đợt 2 năm 2017, ngày đăng ký cuối cùng là 04/7. Theo đó, cổ tức sẽ được trả bằng tiền mặt theo tỷ lệ 20%, thanh toán bắt đầu từ ngày 16/7/2018.

### VPG: Trả cổ tức bằng cổ phiếu theo tỷ lệ 15%

VPG - CTCP Đầu tư thương mại Xuất nhập khẩu Việt Pháp - Ngày 02/7 là ngày giao dịch không hưởng quyền nhận cổ tức năm 2017, ngày đăng ký cuối cùng là 03/7. Theo đó, cổ tức sẽ được trả bằng cổ phiếu theo tỷ lệ 15% (cổ đông sở hữu 100 cổ phiếu được nhận 15 cổ phiếu mới).

## TỔNG QUAN TTCK QUỐC TẾ

KHU VỰC	CHỈ SỐ	+/-	ĐIỂM
MỸ	Dow Jones	↑ 30.31	24,283.11
	S&P 500	↑ 29.62	7,561.63
	Nasdaq	↑ 5.99	2,723.06
	FTSE 100	↑ 28.08	7,537.92
CHÂU ÂU	DAX	↓ -35.99	12,234.34
	CAC 40	↓ -2.57	5,281.29
	Nikkei 225	↓ -30.70	22,311.30
CHÂU Á	Hang Seng	↓ -79.99	28,881.40
	Shanghai	↓ -14.83	2,844.51

(Nguồn: Marketwatch, ASEANSC tổng hợp,...)

Cập nhật ngày 27/06/2018

## GIẢM HƠN 14 ĐIỂM, VN-INDEX MẮT MỐC 980

### NHẬN ĐỊNH CỦA ASEANSC:

Kết thúc phiên giao dịch ngày thứ 4 (27/06), chỉ số VN-Index giảm hơn 14 điểm, đóng cửa ở mức 968,91. Trong đó, áp lực bán gia tăng tại nhóm cổ phiếu Bluechips và ngân hàng là nguyên nhân chính kéo chỉ số giảm sâu. Thanh khoản HOSE tiếp tục cải thiện với gần 180 triệu cổ phiếu, giá trị gần 6.000 tỷ đồng. Về phía nước ngoài, họ mua ròng 2.220,8 tỷ đồng trên HOSE (bao gồm 2.352 tỷ đồng giao dịch thỏa thuận cổ phiếu YEG, nếu không tính giao dịch này, họ bán ròng hơn 131 tỷ đồng).

Mặc dù chỉ số VN-Index giảm mạnh nhưng nhóm cổ phiếu vừa và nhỏ vẫn giao dịch khá tích cực, do nhóm này đang giao dịch tại vùng giá hấp dẫn với P/E trailing ~9,5 lần. Trong khi đó, nhóm cổ phiếu vốn hóa lớn tác động mạnh lên chỉ số lại đang ở vùng giá khá cao với P/E trailing ~26 lần. Do đó, chúng tôi cho rằng nhà đầu tư nên cân nhắc lựa chọn nhóm cổ phiếu vốn hóa vừa và nhỏ được dự báo có KQKD tích cực trong Q2 và bỏ qua những tác động tiêu cực từ chỉ số.

Dựa vào chuyển động của các chỉ báo kỹ thuật, chúng tôi cho rằng Vn-Index sẽ kiểm tra vùng hỗ trợ gần nhất tại 940 - 960 điểm, đây được xem là vùng tăng tỷ trọng cổ phiếu trong danh mục, xem xét giảm tỷ trọng khi thủng hỗ trợ 940.

Tỷ trọng danh mục đề nghị theo công thức Kelly: 90% cash/ 10% stocks.

(\* ) Điều kiện sử dụng bản tin và khuyến cáo vui lòng xem trang 12

## II. TIN KINH TẾ TRONG NƯỚC NỔI BẬT

### Ngày 27/06: Tỷ giá trung tâm ở mức 22.640 đồng, tăng 15 đồng so với phiên trước đó

Tỷ giá trung tâm ngày 27/6 được Ngân hàng Nhà nước công bố ở mức 22.640 đồng, tăng tiếp 15 đồng so với mức công bố sáng qua. Trong khi đó, giá USD tại các ngân hàng thương mại sáng nay tiếp tục được điều chỉnh tăng mạnh. Cụ thể, Vietcombank đang mua bán USD ở mức 22.905-22.975 đồng, tăng 40 đồng ở cả hai chiều so với sáng qua.

### Sáng ngày 27/06: Giá vàng SJC ở mức 36,72 - 36,82 triệu đồng/lượng

Mở cửa phiên giao dịch sáng nay (27/6), Tập đoàn DOJI niêm yết giá vàng miếng tại Hà Nội ở mức 36,72 - 36,82 triệu đồng/lượng (mua vào – bán ra). So với cùng thời điểm hôm qua, giá vàng đã giảm 50.000 đồng/lượng chiều mua vào và 30.000 đồng/lượng chiều bán ra. Trên thị trường thế giới, tính tới đầu giờ sáng nay theo giờ Việt Nam, giá vàng thế giới giao ngay đứng ở mức 1.258,5 USD/ounce, giảm 7,5 USD/ounce so với đầu giờ sáng qua. Vàng thế giới quy đổi theo giá USD ngân hàng Vietcombank hiện có giá 34,81 triệu đồng/lượng, thấp hơn giá vàng trong nước khoảng hơn 2 triệu đồng/lượng.

## III. TIN QUỐC TẾ NỔI BẬT

### Ngày 26/06: Chỉ số Dow Jones tăng 0.12%, lên 24,283.11 điểm

Kết thúc phiên giao dịch ngày thứ Ba, chỉ số Dow Jones tăng 30.31 điểm (tương đương 0.12%) lên 24,283.11 điểm, chỉ số S&P 500 tiến 5.99 điểm (tương đương 0.22%) lên 2,723.06 điểm và chỉ số Nasdaq Composite cộng 29.62 điểm (tương đương 0.39%) lên 7,561.63 điểm.

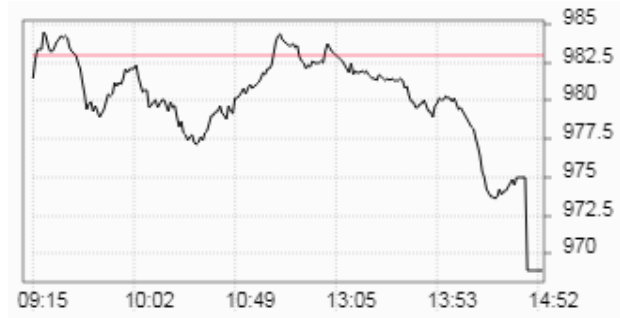
### Ngày 26/06: Dầu WTI tăng 3.6%, lên 70.53 USD/thùng

Kết thúc phiên giao dịch ngày thứ Ba, hợp đồng dầu thô ngọt nhẹ WTI giao tháng 8 trên sàn Nymex tăng 2.45 USD (tương đương 3.6%) lên 70.53 USD/thùng, mức đóng cửa cao nhất kể từ ngày 24/05/2018, dữ liệu từ FactSet cho thấy. Hợp đồng dầu Brent giao tháng 8 trên sàn Luân Đôn tiến 1.58 USD (tương đương 2.1%) lên 76.31 USD/thùng, mức đóng cửa cao nhất trong gần 2 tuần.

Nguồn: ASEANSC tổng hợp;...

**TỔNG HỢP DIỄN BIẾN THỊ TRƯỜNG**
**TỔNG QUAN THỊ TRƯỜNG - CHỈ SỐ VN-INDEX**

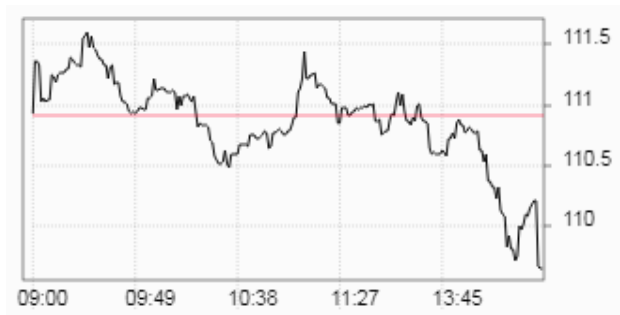
Thay đổi (điểm)	↓	<b>-14,11/-1,44%</b>
Giá trị (điểm)	↓	<b>968.91</b>
Khối lượng (cp)		<b>179,449,433</b>
Giá trị (tỷ đồng)		<b>5,910.94</b>
Số mã tăng giá	↑	<b>113</b>
Số mã giảm giá	↓	<b>152</b>
Số mã đứng giá	→	<b>97</b>

**DIỄN BIẾN THỊ TRƯỜNG - CHỈ SỐ VN-INDEX**


Mã	Mở	Đóng	Cao	Thấp	KL	Thay đổi
SSC	63.2	67.6	67.6	63.2	940	↑ 7.0%
DTA	7.4	7.4	7.4	7.4	20	↑ 7.0%
TVS	15.1	15.4	15.4	13.9	71,260	↑ 6.9%
ST8	16.8	17.8	17.8	16.8	23,390	↑ 6.9%
ITA	2.5	2.6	2.6	2.4	5,365,480	↑ 6.9%

**TỔNG QUAN THỊ TRƯỜNG - CHỈ SỐ HNX-INDEX**

Thay đổi (điểm)	↓	<b>-1,26/-1,13%</b>
Giá trị (điểm)	↓	<b>109.66</b>
Khối lượng (cp)		<b>42,731,091</b>
Giá trị (tỷ đồng)		<b>641.91</b>
Số mã tăng giá	↑	<b>73</b>
Số mã giảm giá	↓	<b>72</b>
Số mã đứng giá	→	<b>234</b>

**DIỄN BIẾN THỊ TRƯỜNG - CHỈ SỐ HNX-INDEX**


Mã	Mở	Đóng	Cao	Thấp	KL	Thay đổi
PVV	1	1.1	1.1	0.9	10,300	↑ 10.0%
SEB	37	37.9	37.9	37	1,000	↑ 9.9%
POT	21.2	21.2	21.2	21.2	38,013	↑ 9.8%
VCM	15.7	15.7	15.7	15.7	100	↑ 9.8%
LDP	29.5	29.5	29.5	29.5	100	↑ 9.7%

**TỔNG QUAN GD NĐTNN**

TỔNG KL (CỔ PHIẾU)	SÀN HCM	SÀN HN
MUA	14,792,967	1,235,500
BÁN	16,721,937	1,424,100
MUA - BÁN	<b>-1,928,970</b>	<b>-188,600</b>

**IV. TỔNG QUAN GD NĐTNN**

Ngày 27/06, khối ngoại mua ròng 2.220,8 tỷ đồng trên HOSE (bao gồm 2.352 tỷ đồng giao dịch thỏa thuận cổ phiếu YEG, nếu không tính giao dịch này, họ bán ròng hơn 131 tỷ đồng) và bán ròng hơn 5,8 tỷ đồng trên HNX. Cụ thể, trên sàn HOSE, họ đã mua vào hơn 14,7 triệu cổ phiếu (trị giá 2.687 tỷ đồng) và bán ra hơn 16,7 triệu cổ phiếu (trị giá 466 tỷ đồng). Trên sàn HNX, họ mua vào hơn 1,2 triệu cổ phiếu (trị giá 26,1 tỷ đồng) và bán ra hơn 1,4 triệu cổ phiếu (trị giá hơn 31,9 tỷ đồng).

(Nguồn: HOSE, HNX, ASEANSC tổng hợp...)

**TỈ LỆ ẢNH HƯỞNG ĐẾN CHỈ SỐ VN-INDEX**

Vốn hóa thị trường (Ngày 26/06/2018):

3,111,229.00 tỷ đồng

Giá trị VN-INDEX (Ngày 26/06/2018):

983.02 điểm

Cập nhật ngày 27/06/2018

Mã CK	Tỷ lệ ảnh hưởng	KL niêm yết	Giá tham chiếu	Giá khớp	+/-	%	KL khớp	Điểm ảnh hưởng
VIC	10.5%	2,637,707,954	123.6	125.2	1.6	1.3%	1,177,710	<b>1.33</b>
VHM	9.9%	2,679,611,550	115	110	-5.0	-4.4%	305,740	<b>-4.24</b>
VNM	8.2%	1,451,453,429	175.9	175	-0.9	-0.5%	320,100	<b>-0.41</b>
VCB	6.9%	3,597,768,575	59.3	58	-1.3	-2.2%	2,602,270	<b>-1.48</b>
GAS	5.5%	1,913,950,000	90	90.2	0.2	0.2%	759,500	<b>0.12</b>
SAB	4.6%	641,281,186	222.7	222.7	0.0	0.0%	54,630	<b>0.00</b>
TCB	3.6%	1,165,530,720	95	93.6	-1.4	-1.5%	394,860	<b>-0.51</b>
CTG	3.1%	3,723,404,556	26	25	-1.0	-3.9%	2,295,230	<b>-1.18</b>
MSN	3.1%	1,157,373,974	82.5	81	-1.5	-1.8%	418,190	<b>-0.55</b>
BID	3.1%	3,418,715,334	27.8	26.8	-1.0	-3.6%	1,931,320	<b>-1.08</b>
PLX	2.5%	1,293,878,081	60.6	59.8	-0.8	-1.3%	331,450	<b>-0.33</b>
VJC	2.5%	451,343,284	172.9	170.6	-2.3	-1.3%	347,200	<b>-0.33</b>
VRE	2.5%	1,901,078,733	40.7	39.7	-1.0	-2.5%	445,810	<b>-0.60</b>
HPG	2.0%	1,517,079,000	41.1	39.5	-1.6	-3.9%	3,374,170	<b>-0.77</b>
BVH	1.8%	680,471,434	84	83.3	-0.7	-0.8%	58,030	<b>-0.15</b>
MBB	1.6%	1,815,505,363	27.9	27.3	-0.6	-2.2%	2,268,810	<b>-0.34</b>
VPB	1.5%	1,497,403,415	32	30.6	-1.4	-4.4%	3,830,270	<b>-0.66</b>
MWG	1.2%	323,169,521	120	118	-2.0	-1.7%	817,170	<b>-0.20</b>
HDB	1.2%	980,999,979	36.8	36.2	-0.6	-1.6%	336,910	<b>-0.19</b>
NVL	1.1%	652,638,750	50.5	50.6	0.1	0.2%	1,468,270	<b>0.02</b>

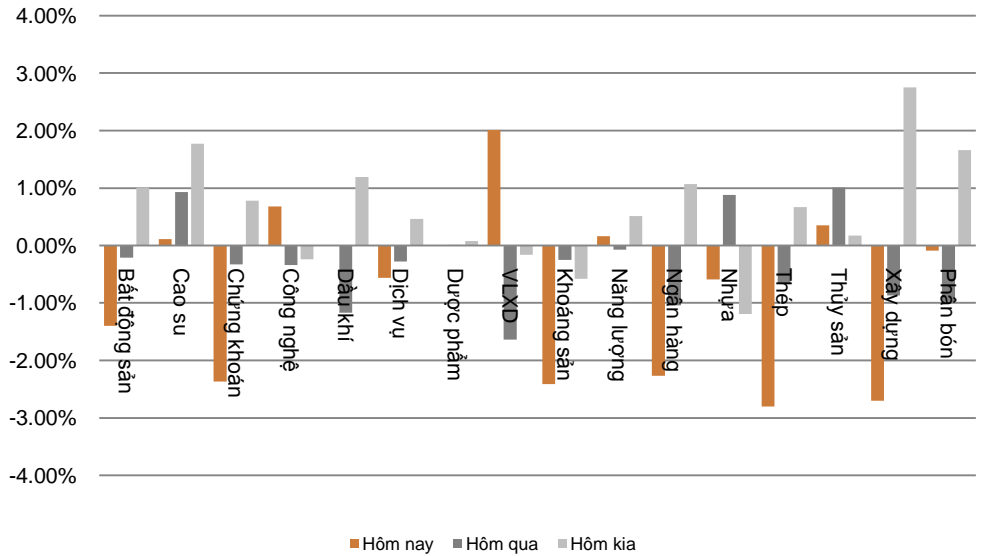
(Nguồn: ASEANSC tổng hợp, Copihieu68, HOSE)



## BIẾN ĐỘNG CHỈ SỐ NGÀNH

Ngành	Thay đổi
Bất động sản	↓ -1.40%
Cao su	↑ 0.11%
Chứng khoán	↓ -2.37%
Công nghệ	↑ 0.68%
Dầu khí	→ 0.00%
Dịch vụ	↓ -0.56%
Dược phẩm	→ 0.00%
VLXD	↑ 2.01%
Khoáng sản	↓ -2.41%
Năng lượng	↑ 0.16%
Ngân hàng	↓ -2.27%
Nhựa	↓ -0.59%
Thép	↓ -2.80%
Thủy sản	↑ 0.35%
Xây dựng	↓ -2.70%
Phân bón	↓ -0.09%

BIỂU ĐỒ NGÀNH



CHI TIẾT NGÀNH

Ngành	Mã chứng khoán	Giá tham chiếu	Giá khớp	+/-	%	KLGD
Bất động sản	VIC	123.6	125.2	↑ 1.6	↑ 1.3%	1,177,710
	VHM	115	110	↓ -5.0	↓ -4.4%	305,740
	VRE	40.7	39.7	↓ -1.0	↓ -2.5%	445,810
Chứng khoán	SSI	31.4	29.7	↓ -1.7	↓ -5.4%	3,300,080
	VCI	85.9	84.5	↓ -1.4	↓ -1.6%	50,420
	HCM	62.5	62	↓ -0.5	↓ -0.8%	228,890
Dầu khí	GAS	90	90.2	↑ 0.2	↑ 0.2%	759,500
	PLX	60.6	59.8	↓ -0.8	↓ -1.3%	331,450
	BSR	17.9	18	↑ 0.1	↑ 0.6%	1,427,800
Ngân hàng	VCB	59.3	58	↓ -1.3	↓ -2.2%	2,602,270
	TCB	95	93.6	↓ -1.4	↓ -1.5%	394,860
	CTG	26	25	↓ -1.0	↓ -3.9%	2,295,230
Thép	HPG	41.1	39.5	↓ -1.6	↓ -3.9%	3,374,170
	TVN	10	10.1	↑ 0.1	↑ 1.0%	10,300
	HSG	12.55	12.6	↑ 0.1	↑ 0.4%	3,262,440

Cập nhật ngày 27/06/2018

(Nguồn: ASEANSC tổng hợp;...)

## ĐẦU TƯ THEO NHÓM NGÀNH

Ngành	Biến động tuần (%)	Cổ phiếu nổi bật	Triển vọng 2018
Bất động sản	↓ -1.78%	VIC, PDR, DIG, DXG, SCR	Khả quan
Cao su	↑ 2.19%	CSM, DRC, SRC	Trung lập
Chứng khoán	↓ -3.04%	HCM, SSI, VND	Khả quan
Công nghệ	↓ -0.33%	FPT, CMG, ELC	Khả quan
Dầu khí	↓ -0.43%	GAS, PVD, PVS	Khả quan
Dịch vụ	↑ 0.25%	PAN, SKG, VNG, DSN	Khả quan
Dược phẩm	↑ 0.59%	DCL, DHG, DMC, IMP	Khả quan
VLXD	↑ 1.08%	HT1, BCC	Trung lập
Khoáng sản	↓ -2.52%	NBC, TC6, TCS, TDN	Trung lập
Năng lượng	↑ 1.72%	BTP, PPC, VSH, NT2	Khả quan
Ngân hàng	↓ -1.82%	VCB, BID, CTG, MBB, SHB	Khả quan
Nhựa	↓ -0.26%	BMP, NTP, AAA	Trung lập
Thép	↓ -1.29%	HPG, HSG, VGS, NKG	Trung lập
Thủy sản	↑ 0.92%	FMC, HVG, IDI, VHC	Trung lập
Xây dựng	↓ -5.65%	CTD, VCG, HBC	Trung lập
Phân bón	→ 0.00%	DCM, DPM, BFC, LAS	Trung lập

Cập nhật ngày 27/06/2018

## GIÁ HÀNG HÓA THẾ GIỚI

Năng lượng	Giá hiện tại	Thay đổi				Thời gian cập nhật
		1 Ngày	1 Tuần	1 Tháng	1 Năm	
Crude Oil	71.3298 ↑	0.98% ↑	7.63% ↑	6.09% ↑	59.31%	27/06/2018
Brent	76.6456 ↑	0.35% ↑	2.35% ↑	1.59% ↑	61.69%	27/06/2018
Natural gas	2.9875 ↑	1.50% ↑	0.43% ↑	0.91% ↓	-2.94%	27/06/2018
Gasoline	2.0877 ↑	0.51% ↑	3.00% ↓	-3.23% ↑	40.51%	27/06/2018
Heating oil	2.1397 ↑	0.36% ↑	1.46% ↓	-2.55% ↑	49.19%	27/06/2018
Ethanol	1.3981 ↑	0.29% ↓	-0.35% ↓	-6.74% ↓	-5.02%	27/06/2018

Kim loại	Giá hiện tại	Thay đổi				Thời gian cập nhật
		1 Ngày	1 Tuần	1 Tháng	1 Năm	
Palladium	860.4 ↓	-0.60% ↓	-1.62% ↓	-3.92% ↑	10.92%	27/06/2018
Gold	1,255.8 ↓	-0.04% ↓	-0.95% ↓	-3.24% ↑	0.54%	27/06/2018
Silver	16.2 ↓	-0.12% ↓	-0.45% ↓	-1.71% ↓	-3.45%	27/06/2018
Platinum	860.4 ↓	-0.60% ↓	-0.77% ↓	-4.51% ↓	-6.43%	27/06/2018

Nông nghiệp	Giá hiện tại	Thay đổi				Thời gian cập nhật
		1 Ngày	1 Tuần	1 Tháng	1 Năm	
Tea	2.8 →	0.00% ↑	6.51% ↑	9.88% ↓	-18.48%	27/06/2018
Rubber	166.3 ↑	0.54% ↑	3.42% ↓	-9.03% ↓	-16.56%	27/06/2018
Neodymium	422,500.0 →	0.00% →	0.00% ↑	2.42% ↑	9.03%	27/06/2018
Live Cattle	105.9 ↓	-0.05% ↓	-2.84% ↑	2.72% ↓	-11.91%	27/06/2018
Canola	508.0 ↓	-2.59% ↓	-2.19% ↓	-5.26% ↓	-2.21%	27/06/2018
Cocoa	2,431.0 ↓	-0.08% ↓	-1.50% ↓	-2.64% ↑	33.06%	27/06/2018
Soybeans	872.8 ↑	0.61% ↓	-1.91% ↓	-15.33% ↓	-4.54%	27/06/2018
Wheat	473.6 ↑	0.85% ↓	-3.14% ↓	-11.85% ↑	3.43%	27/06/2018
Cotton	84.5 ↓	-0.63% ↑	1.42% ↓	-9.34% ↑	13.56%	27/06/2018
Rice	12.5 ↑	0.28% ↑	2.42% ↑	7.84% ↑	6.43%	27/06/2018
Cheese	1.6 ↑	0.06% ↓	-0.55% ↓	-1.04% ↑	2.41%	27/06/2018
Palm Oil	2,290.0 ↑	0.44% ↑	1.28% ↓	-5.14% ↓	-11.41%	27/06/2018
Milk	15.2 ↑	0.07% ↓	-0.72% ↑	0.33% ↓	-6.91%	27/06/2018
Wool	2,073.0 →	0.00% ↑	2.57% ↑	4.54% ↑	37.65%	27/06/2018

Công nghiệp	Giá hiện tại	Thay đổi				Thời gian cập nhật
		1 Ngày	1 Tuần	1 Tháng	1 Năm	
Cocoa	2,431.0 ↓	-0.08% ↓	-1.50% ↓	-2.64% ↑	33.06%	27/06/2018
Copper	3.0 ↓	-0.50% ↓	-1.93% ↓	-2.19% ↑	12.61%	27/06/2018
Steel	4,132.0 ↑	0.78% ↓	-0.60% ↑	2.99% ↑	13.95%	27/06/2018
Cobalt	77,250.0 ↓	-1.90% ↓	-3.44% ↓	-14.88% ↑	30.38%	27/06/2018

(Nguồn: ASEANSC tổng hợp, tradingeconomics.com)

**DANH MỤC CỦA CANSLIM**
**CÁC KHUYẾN NGHỊ CÒN MỞ TRẠNG THÁI**

Mã CP	Mua Bán	Trạng thái	Giá mua/Bán	Giá hiện tại	Giá mục tiêu	Lãi lỗ tiềm năng	Lãi lỗ ghi nhận	Ngày mở TT	Ghi chú
DVN	Mua	Mở	16.0	16.0	33.6	↑ 110.0%	→ 0.0%	13/06/2018	
SHB	Mua	Mở	9.2	9.2	12.6	↑ 37.0%	→ 0.0%	13/06/2018	
<b>Trung bình:</b>							→ 0.0%		

**CÁC KHUYẾN NGHỊ ĐÃ ĐÓNG TRONG THÁNG**

Mã CP	Mua Bán	Trạng thái	Giá mua/Bán	Giá hiện tại	Giá mục tiêu	Lãi lỗ tiềm năng	Lãi lỗ ghi nhận	Ngày mở TT	Ngày đóng TT
VNM	Mua	Đóng	115.0	138.0	140.0	↑ 21.7%	↑ 20.0%	27/01/2016	17/03/2016
BTP	Mua	Đóng	11.4	15.8	15.3	↑ 34.2%	↑ 38.6%	16/02/2016	25/03/2016
INN	Mua	Đóng	36.0	49.8	49.0	↑ 36.1%	↑ 38.3%	19/01/2016	13/04/2016
KBC	Mua	Mở	13.1	15.0	15.5	↑ 18.3%	↑ 14.5%	26/04/2016	08/06/2016
BPC	Mua	Mở	12.4	17.5	20.0	↑ 61.3%	↑ 41.1%	20/01/2016	08/06/2016
PMC	Mua	Mở	49.0	60.7	72.4	↑ 47.8%	↑ 23.9%	26/04/2016	08/06/2016
BCC	Mua	Mở	14.8	19.1	18.4	↑ 24.3%	↑ 29.1%	19/12/2016	20/02/2017
HVT	Mua	Mở	19.5	27.8	25.0	↑ 28.2%	↑ 42.6%	19/12/2016	16/03/2017
NLG	Mua	Mở	21.8	26.8	27.8	↑ 27.5%	↑ 22.7%	19/12/2016	16/03/2017
VNM	Mua	Mở	124.6	151.7	150.0	↑ 20.4%	↑ 21.7%	20/12/2016	29/05/2017
DVN	Mua	Mở	16.1	27.7	28.0	↑ 73.9%	↑ 72.0%	14/11/2017	24/01/2018
PGC	Mua	Mở	13.5	17.2	24.1	↑ 78.5%	↑ 27.4%	04/05/2017	05/02/2018
<b>Trung bình:</b>							↑ 32.7%		

Cập nhật ngày 27/06/2018

**BÁO CÁO CÔNG TY (CÁC BÁO CÁO PHÁT HÀNH GẦN NHẤT)**

Tên công ty	Ngày phát hành	Khuyến nghị	Giá mục tiêu	Chi tiết
DVN	05/04/2018	<b>Mua [+82%]</b>	33.600 đồng/cổ phiếu	Tài xuống
SHB	26/02/2018	<b>Nắm giữ [-5%]</b>	12.600 đồng/cổ phiếu	Tài xuống
IJC	15/11/2017	<b>Mua [+30%]</b>	12.000 đồng/cổ phiếu	Tài xuống
NTL	14/11/2017	<b>Mua [+24%]</b>	12.000 đồng/cổ phiếu	Tài xuống
VPB	17/08/2017	<b>Mua [+26%]</b>	49.200 đồng/cổ phiếu	Tài xuống
DRC	27/07/2017	<b>Bán [-21%]</b>	21.300 đồng/cổ phiếu	Tài xuống
LTG	26/07/2017	<b>Bán [-19%]</b>	44.400 đồng/cổ phiếu	Tài xuống
VGC	27/06/2017	<b>Nắm giữ [-8%]</b>	17.400 đồng/cổ phiếu	Tài xuống
LIC	31/05/2017	<b>Không đánh giá</b>		N/A Tài xuống
VGC	25/05/2017	<b>Mua [+41%]</b>	24.100 đồng/cổ phiếu	Tài xuống
CTF	23/05/2017	<b>Nắm giữ [+9%]</b>	13.100 đồng/cổ phiếu	Tài xuống
CDN	22/05/2017	<b>Mua [+29%]</b>	30.800 đồng/cổ phiếu	Tài xuống
DP2	19/05/2017	<b>Không đánh giá</b>		N/A Tài xuống
DVN	18/05/2017	<b>Mua [+282%]</b>	39.700 đồng/cổ phiếu	Tài xuống
CSV	10/05/2017	<b>Mua [+69%]</b>	50.700 đồng/cổ phiếu	Tài xuống
TRC	09/05/2017	<b>Nắm giữ [+8%]</b>	31.700 đồng/cổ phiếu	Tài xuống
PGC	28/04/2017	<b>Mua [+81%]</b>	24.100 đồng/cổ phiếu	Tài xuống
TMT	21/04/2017	<b>Nắm giữ [+3%]</b>	13.300 đồng/cổ phiếu	Tài xuống
VTG	23/03/2017	<b>Mua [+29%]</b>	14.400 đồng/cổ phiếu	Tài xuống
DIG	23/03/2017	<b>Nắm giữ [+0%]</b>	9.100 đồng/cổ phiếu	Tài xuống
TMT	20/03/2017	<b>Mua [+42%]</b>	18.000 đồng/cổ phiếu	Tài xuống
CMC	20/03/2017	<b>Mua [+160%]</b>	13.500 đồng/cổ phiếu	Tài xuống

Khuyến nghị	Diễn giải
Kỳ vọng 12 tháng	
<b>Mua</b>	Nếu giá mục tiêu cao hơn giá thị trường trên 15%
<b>Nắm giữ</b>	Nếu giá mục tiêu so với giá thị trường từ -15% đến 15%
<b>Bán</b>	Nếu giá mục tiêu thấp hơn giá thị trường dưới -15%

Vui lòng xem chi tiết tại: <https://www.aseansc.com.vn/trung-tam-phan-tich/bao-cao-cong-ty>

**BÁO CÁO CẬP NHẬT NGÀNH (CÁC BÁO CÁO PHÁT HÀNH GẦN NHẤT)**

<b>Tên báo cáo</b>	<b>Chi tiết</b>
Báo cáo cập nhật ngành Ngân hàng – Quý 1/2018	Tải xuống
Báo cáo cập nhật ngành Phân bón – Quý 1/2018	Tải xuống
Báo cáo cập nhật ngành Thép – Quý 1/2018	Tải xuống
Báo cáo cập nhật ngành Dược phẩm – Quý 1/2018	Tải xuống
Báo cáo cập nhật ngành Săm lốp – Quý 4/2017	Tải xuống
Báo cáo cập nhật ngành Xi măng – Quý 2/2017	Tải xuống
Báo cáo cập nhật ngành Chứng khoán – Quý 2/2017	Tải xuống
Báo cáo triển vọng ngành 2017 - ASEANSC	Tải xuống
Báo cáo cập nhật ngành Bất động sản – Tháng 6/2016	Tải xuống
Báo cáo cập nhật ngành Sản xuất thép – Tháng 6/2016	Tải xuống
Báo cáo cập nhật ngành Ngân hàng – Tháng 5/2016	Tải xuống
Báo cáo cập nhật ngành Dịch vụ du lịch – Tháng 5/2016	Tải xuống
Báo cáo cập nhật ngành Thủy sản – Tháng 4/2016	Tải xuống
Báo cáo cập nhật ngành Dược phẩm – Tháng 4/2016	Tải xuống
Báo cáo cập nhật ngành Khu công nghiệp – Tháng 3/2016	Tải xuống
Báo cáo cập nhật ngành Chứng khoán – Tháng 3/2016	Tải xuống
Báo cáo cập nhật ngành Cảng biển – Tháng 3/2016	Tải xuống
Báo cáo cập nhật ngành Cao su tự nhiên – Tháng 2/2016	Tải xuống
Báo cáo cập nhật ngành Nhiệt điện – Tháng 2/2016	Tải xuống
Báo cáo cập nhật ngành Xi măng – Tháng 2/2016	Tải xuống

Vui lòng xem chi tiết tại: <https://www.aseansc.com.vn/trung-tam-phan-tich/bao-cao-nganh>

**BÁO CÁO PHÂN TÍCH KỸ THUẬT (CÁC BÁO CÁO PHÁT HÀNH GẦN NHẤT)**

<b>Tên báo cáo</b>	<b>Chi tiết</b>
Báo cáo phân tích kỹ thuật – VNM, VIC, MSN, GAS (22/03/2018)	Tài xuống
Báo cáo phân tích kỹ thuật – BID, CTG, VCB, MBB (21/03/2018)	Tài xuống
Báo cáo phân tích kỹ thuật – LIX, LM8, LSS, MBB (18/10/2017)	Tài xuống
Báo cáo phân tích kỹ thuật – LCG, LDG, LHG, BCC (13/10/2017)	Tài xuống
Báo cáo phân tích kỹ thuật – DCM (25/08/2017)	Tài xuống
Báo cáo phân tích kỹ thuật – SHB (23/08/2017)	Tài xuống
Báo cáo phân tích kỹ thuật – NTL (28/07/2017)	Tài xuống
Báo cáo phân tích kỹ thuật – PVD (24/07/2017)	Tài xuống
Báo cáo phân tích kỹ thuật – HUT (21/07/2017)	Tài xuống
Báo cáo phân tích kỹ thuật – VGS (20/07/2017)	Tài xuống
Báo cáo phân tích kỹ thuật – KDC, KDH, KMR, KLF (18/07/2017)	Tài xuống
Báo cáo phân tích kỹ thuật – IVS, ITA, ITD, KBC (17/07/2017)	Tài xuống
Báo cáo phân tích kỹ thuật – HT1, HTI, HVG, IDI (13/07/2017)	Tài xuống
Báo cáo phân tích kỹ thuật – HNG, HPG, HQC, HSG (12/07/2017)	Tài xuống
Báo cáo phân tích kỹ thuật – HBC, HCM, HDC, HHS (11/07/2017)	Tài xuống
Báo cáo phân tích kỹ thuật – HAG, HAH, HAI, HAR (10/07/2017)	Tài xuống
Báo cáo phân tích kỹ thuật – FMC, FPT, GAS, GMD (06/07/2017)	Tài xuống
Báo cáo phân tích kỹ thuật – EIB, ELC, FCM, FLC (05/07/2017)	Tài xuống
Báo cáo phân tích kỹ thuật – DPM, DQC, DRC, DXG (04/07/2017)	Tài xuống
Báo cáo phân tích kỹ thuật – DHM, DIC, DRH, DLG (03/07/2017)	Tài xuống
Báo cáo phân tích kỹ thuật – DCM, DCL, DCS, DIG (30/06/2017)	Tài xuống
Báo cáo phân tích kỹ thuật – DBC, EVE, FCN, FIT (29/06/2017)	Tài xuống
Báo cáo phân tích kỹ thuật – CSM, CCL, CNG, CLL (28/06/2017)	Tài xuống
Báo cáo phân tích kỹ thuật – CMG, CTD, CTG, CVT (26/06/2017)	Tài xuống
Báo cáo phân tích kỹ thuật – BMI, BVS, BVH, BTP (23/06/2017)	Tài xuống
Báo cáo phân tích kỹ thuật – BHS, BCG, CEO, CII (22/06/2017)	Tài xuống
Báo cáo phân tích kỹ thuật – AAA, ACB, BID, BIC (21/06/2017)	Tài xuống
Báo cáo phân tích kỹ thuật – VTO, TNG, VIX, MBS (20/06/2017)	Tài xuống
Báo cáo phân tích kỹ thuật – VNE, VNM, VSC, VSH (19/06/2017)	Tài xuống
Báo cáo phân tích kỹ thuật – VIS, VHG, VIC, VIP (16/06/2017)	Tài xuống
Báo cáo phân tích kỹ thuật – VCG, VGS, VND, VKC (15/06/2017)	Tài xuống
Báo cáo phân tích kỹ thuật – TIG, TVS, VCB, VHC (14/06/2017)	Tài xuống
Báo cáo phân tích kỹ thuật – TCL, TCM, TDH, TSC (13/06/2017)	Tài xuống
Báo cáo phân tích kỹ thuật – SVC, SCR, VNS, TLH (12/06/2017)	Tài xuống
Báo cáo phân tích kỹ thuật – SHS, SRC, SJS, STB (09/06/2017)	Tài xuống

Vui lòng xem chi tiết tại: <https://www.aseansc.com.vn/trung-tam-phan-tich/bao-cao-phan-tich-ky-thuat>

**LỊCH SỰ KIỆN CHỨNG KHOÁN NỘI BẬT**

Ngày GDKHQ	Ngày ĐKCC	Ngày TH	Mã CK	Sàn	Nội dung sự kiện	Giá HT	Thay đổi
27/06/2018	28/06/2018	n/a	HDC	HOSE	Trả cổ tức năm 2017 bằng cổ phiếu, tỷ lệ 100:12	16	-0.3 (-1.84%)
27/06/2018	28/06/2018	27/06/2018	PTB	HOSE	Trả cổ tức năm 2017 bằng cổ phiếu, tỷ lệ 50%	90.5	-2 (-2.16%)
27/06/2018	28/06/2018	16/07/2018	PTB	HOSE	Trả cổ tức năm 2017 bằng tiền, 1,000 đồng/CP	90.5	-2 (-2.16%)
n/a	n/a	27/06/2018	CVT	HOSE	Niêm yết cổ phiếu bổ sung - 8,466,984 CP	n/a	n/a
n/a	n/a	27/06/2018	VGC	HNX	Giao dịch bổ sung - 241,985,262 CP	23	0 (0%)
n/a	n/a	27/06/2018	PTH	UPCoM	Giao dịch bổ sung - 349,503 CP	9.4	0 (0%)
27/06/2018	28/06/2018	10/07/2018	THT	HNX	Trả cổ tức năm 2017 bằng tiền, 700 đồng/CP	6.5	0 (0%)
27/06/2018	28/06/2018	09/07/2018	DSV	UPCoM	Trả cổ tức năm 2017 bằng tiền, 750 đồng/CP	6.5	0 (0%)
27/06/2018	28/06/2018	17/07/2018	DNH	UPCoM	Trả cổ tức năm 2017 bằng tiền, 800 đồng/CP	20.7	0 (0%)
n/a	n/a	27/06/2018	DXG	HOSE	Giao dịch bổ sung - 39,378,726 CP	n/a	n/a
27/06/2018	28/06/2018	30/07/2018	VFR	UPCoM	Trả cổ tức năm 2017 bằng tiền, 1,200 đồng/CP	n/a	n/a
n/a	n/a	27/06/2018	HSG	HOSE	Niêm yết cổ phiếu bổ sung - 34,993,645 CP	12.65	0.15 (1.2%)
n/a	28/06/2018	29/06/2018	CCM	HNX	Hủy niêm yết cổ phiếu	n/a	n/a
28/06/2018	29/06/2018	10/07/2018	TRS	UPCoM	Trả cổ tức đợt 1/2017 bằng tiền, 1,500 đồng/CP	68.9	0 (0%)
28/06/2018	29/06/2018	07/08/2018	TRS	UPCoM	Trả cổ tức đợt 2/2017 bằng tiền, 1,500 đồng/CP	68.9	0 (0%)
28/06/2018	29/06/2018	25/07/2018	SEP	UPCoM	Trả cổ tức năm 2017 bằng tiền, 1,544.6 đồng/CP	11.4	0 (0%)
28/06/2018	29/06/2018	10/07/2018	CKD	UPCoM	Trả cổ tức năm 2017 bằng tiền, 2,000 đồng/CP	13.8	0 (0%)
28/06/2018	29/06/2018	30/07/2018	HFS	UPCoM	Trả cổ tức năm 2017 bằng tiền, 300 đồng/CP	29.7	0 (0%)
28/06/2018	29/06/2018	30/07/2018	TSG	UPCoM	Trả cổ tức năm 2017 bằng tiền, 1,100 đồng/CP	10.5	0 (0%)
n/a	28/06/2018	29/06/2018	MNC	HNX	Hủy niêm yết cổ phiếu	3.9	0 (0%)
28/06/2018	29/06/2018	12/07/2018	ADP	UPCoM	Trả cổ tức bằng tiền, 600 đồng/CP	18.6	0 (0%)
28/06/2018	29/06/2018	n/a	TLH	HOSE	Trả cổ tức năm 2017 bằng cổ phiếu, tỷ lệ 10%	9.58	-0.01 (-0.1%)

Cập nhật ngày 27/06/2018

**ĐIỀU KIỆN SỬ DỤNG BẢN TIN VÀ KHUYẾN CÁO**

Điều kiện sử dụng bản tin: Bản tin nhận định thị trường này được Công ty Cổ phần Chứng khoán ASEAN cung cấp cho một bộ phận khách hàng nhất định có mở tài khoản tại Công ty. Mọi sự cung cấp khi chưa được sự đồng ý của Công ty đều bị coi là vi phạm bản quyền.

Khuyến cáo: Nội dung trong bản tin này được Công ty Cổ phần Chứng khoán ASEAN tổng hợp và phân tích từ các nguồn thông tin đại chúng được xem là đáng tin cậy và chỉ đơn thuần phục vụ mục đích tham khảo. Công ty không chịu trách nhiệm với bất kỳ quyết định mua hay bán khi khách hàng sử dụng các thông tin trên.