

BẢN TIN THỊ TRƯỜNG

Ngày 28/06/2018

ASEANSC RESEARCH



MỤC LỤC

Nhận định thị trường	1
I. Thông tin doanh nghiệp	1
II. Tin kinh tế trong nước nổi bật	1
III. Tin quốc tế nổi bật	1
Tổng hợp diễn biến thị trường	2
IV. Tổng quan giao dịch NĐT NN	2
Tỷ lệ ảnh hưởng đến chỉ số VN-Index	3
Phân tích kỹ thuật	4
Biến động chỉ số ngành	5
Đầu tư theo nhóm ngành	6
Giá hàng hóa thế giới	7
Danh mục của CANSLIM	8
Báo cáo công ty	9
Báo cáo cập nhật ngành	10
Báo cáo phân tích kỹ thuật	11
Lịch sự kiện chứng khoán nổi bật	12

I. THÔNG TIN DOANH NGHIỆP

TCH: Trả cổ tức bằng tiền mặt theo tỷ lệ 8,5%

TCH - CTCP Đầu tư Dịch vụ Tài chính Hoàng Huy - Ngày 05/7 là ngày giao dịch không hưởng quyền nhận cổ tức năm 2017, ngày đăng ký cuối cùng là 06/7. Theo đó, cổ tức sẽ được trả bằng tiền mặt theo tỷ lệ 8,5%, thanh toán bắt đầu từ ngày 06/8/2018.

EVG: Trả cổ tức bằng cổ phiếu theo tỷ lệ 5%

EVG - CTCP Đầu tư Everland - Ngày 09/7 là ngày giao dịch không hưởng quyền nhận cổ tức năm 2017 và chào bán thêm cổ phiếu cho cổ đông, ngày đăng ký cuối cùng là 10/7. Theo đó, cổ tức sẽ được trả bằng tiền mặt theo tỷ lệ 5%, thanh toán bắt đầu từ ngày 28/7/2018. 30 triệu cổ phiếu chào bán thêm không hạn chế số lượng đăng ký mua cho cổ đông, giá chào bán 10.000 đồng/cổ phiếu.

TỔNG QUAN TTCK QUỐC TẾ

KHU VỰC	CHỈ SỐ	+/-	ĐIỂM
MỸ	Dow Jones	↓ -165.52	24,117.59
	S&P 500	↓ -116.54	7,445.08
	Nasdaq	↓ -23.43	2,699.63
	FTSE 100	↑ 83.77	7,621.69
CHÂU ÂU	DAX	↑ 114.27	12,348.61
	CAC 40	↑ 45.91	5,327.20
	Nikkei 225	↓ -190.87	22,080.90
CHÂU Á	Hang Seng	↓ -525.14	28,356.26
	Shanghai	↓ -31.33	2,813.18

(Nguồn: Marketwatch, ASEANSC tổng hợp,...)

Cập nhật ngày 28/06/2018

GIẢM HƠN 11 ĐIỂM, VN-INDEX MẮT MỐC 960

NHẬN ĐỊNH CỦA ASEANSC:

Kết thúc phiên giao dịch ngày thứ 5 (28/06), chỉ số VN-Index giảm 11,56 điểm, đóng cửa ở mức 957,35. Trong đó, có lúc chỉ số VN-Index quay về sát mốc tham chiếu, tuy nhiên đã phục hồi tại nhóm cổ phiếu ngân hàng nhanh chóng bị dập tắt, kéo chỉ số giảm về mức sâu nhất trong phiên. Thanh khoản HOSE giảm nhẹ với gần 160 triệu cổ phiếu, giá trị gần 4.000 tỷ đồng. Về phía nước ngoài, họ mua gần 20 tỷ đồng trên HOSE.

Chỉ số VN-Index tiếp tục có phiên giảm mạnh thứ 2 liên tiếp, chọc thủng ngưỡng hỗ trợ gần 960 điểm là khá tiêu cực. Tuy nhiên, điểm tích cực là trên đồ thị VN-Index xuất hiện cây nến Inverted Hammer cho thấy khả năng đảo chiều tăng giá trong phiên mai. Do đó, trong kịch bản tích cực, VN-Index có thể quay lại kiểm tra vùng kháng cự gần 960 - 980 điểm.

Trong kịch bản tiêu cực, vùng hỗ trợ gần của Vn-Index được dự báo nằm tại 920 - 940 điểm, đây được xem là vùng tăng tỷ trọng cổ phiếu trong danh mục, xem xét giảm tỷ trọng khi thủng hỗ trợ 920.

Tỷ trọng danh mục đề nghị theo công thức Kelly: 90% cash/ 10% stocks.

(* Điều kiện sử dụng bản tin và khuyến cáo vui lòng xem trang 12

II. TIN KINH TẾ TRONG NƯỚC NỔI BẬT

Ngày 28/06: Tỷ giá trung tâm ở mức 22.655 đồng, tăng 15 đồng so với phiên trước đó

Tỷ giá trung tâm ngày 28/6 được Ngân hàng Nhà nước công bố ở mức 22.655 đồng, tăng tiếp 15 đồng so với mức công bố sáng qua. Đây là phiên thứ ba liên tiếp tỷ giá này được điều chỉnh tăng. Trong khi đó, giá USD tại nhiều ngân hàng thương mại sáng nay lại quay đầu giảm nhẹ. Cụ thể, Vietcombank đang mua bán USD ở mức 22.900-22.970 đồng, giảm 5 đồng ở cả hai chiều so với sáng qua.

Sáng ngày 28/06: Giá vàng SJC ở mức 36,67 - 36,77 triệu đồng/lượng

Mở cửa phiên giao dịch sáng nay (28/6), tại Hà Nội, Tập đoàn DOJI niêm yết giá vàng miếng ở mức 36,67-36,77 triệu đồng/lượng (mua vào-bán ra). So với cùng thời điểm hôm qua, giảm 50.000 đồng/lượng ở cả 2 chiều. Tới đầu giờ sáng nay, giá vàng thế giới đứng ở mức 1.254 USD/ounce. Giá vàng thế giới tiếp tục xuống đáy mới trong bối cảnh đồng USD quay đầu tăng trở lại và được dự báo vẫn tiếp tục xu hướng đi lên khi mà Trung Quốc thực hiện một loạt các chính sách nới lỏng tiền tệ.

III. TIN QUỐC TẾ NỔI BẬT

Ngày 27/06: Chỉ số Dow Jones giảm 0.68%, xuống 24,117.59 điểm

Kết thúc phiên giao dịch ngày thứ Tư, chỉ số Dow Jones giảm 165.52 điểm (tương đương 0.68%) xuống 24,117.59 điểm, chỉ số S&P 500 mất 23.43 điểm (tương đương 0.86%) còn 2,699.63 điểm và chỉ số Nasdaq Composite giảm 116.54 điểm (tương đương 1.54%) xuống 7,445.09 điểm.

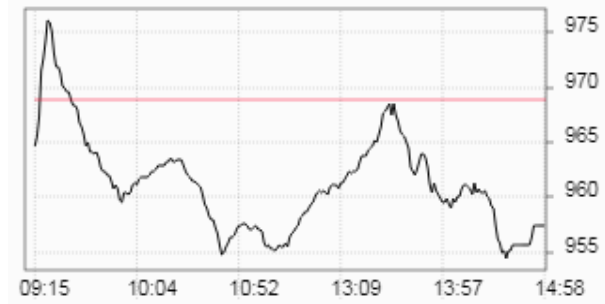
Ngày 27/06: Dầu WTI tăng 3.2%, lên 72.76 USD/thùng,

Kết thúc phiên giao dịch ngày thứ Tư, hợp đồng dầu thô ngọt nhẹ WTI giao tháng 8 trên sàn Nymex tăng 2.23 USD (tương đương 3.2%) lên 72.76 USD/thùng, mức đóng cửa cao nhất kể từ ngày 26/11/2014. Hợp đồng dầu Brent giao tháng 8 trên sàn Luân Đôn tiến 1.31 USD (tương đương 1.7%) lên 77.62 USD/thùng, mức đóng cửa cao nhất kể từ tháng 5/2018.

Nguồn: ASEANSC tổng hợp;...

TỔNG HỢP DIỄN BIẾN THỊ TRƯỜNG
TỔNG QUAN THỊ TRƯỜNG - CHỈ SỐ VN-INDEX

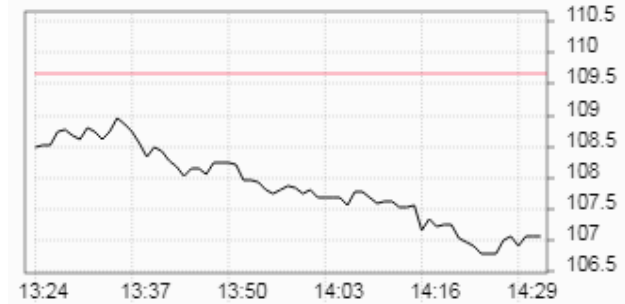
Thay đổi (điểm)	↓	-11,56/-1,19%
Giá trị (điểm)	↓	957.35
Khối lượng (cp)		159,068,192
Giá trị (tỷ đồng)		3,996.51
Số mã tăng giá	↑	85
Số mã giảm giá	↓	206
Số mã đứng giá	→	71

DIỄN BIẾN THỊ TRƯỜNG - CHỈ SỐ VN-INDEX


Mã	Mở	Đóng	Cao	Thấp	KL	Thay đổi
HOT	34	34	34	31.8	1,660	↑ 6.9%
TLD	14.7	14.7	14.7	13.7	1,375,960	↑ 6.9%
HTL	20.3	20.3	20.3	20.2	60	↑ 6.9%
YEG	343	343	343.4	342	76,700	↑ 6.9%
SII	19.8	21.2	21.2	18.5	1,570	↑ 6.8%

TỔNG QUAN THỊ TRƯỜNG - CHỈ SỐ HNX-INDEX

Thay đổi (điểm)	↓	-2,60/-2,38%
Giá trị (điểm)	↓	107.06
Khối lượng (cp)		42,840,590
Giá trị (tỷ đồng)		841.70
Số mã tăng giá	↑	67
Số mã giảm giá	↓	91
Số mã đứng giá	→	221

DIỄN BIẾN THỊ TRƯỜNG - CHỈ SỐ HNX-INDEX


Mã	Mở	Đóng	Cao	Thấp	KL	Thay đổi
NGC	7.7	7.7	7.7	7.7	1,000	↑ 10.0%
VE8	6.6	6.6	6.6	6.6	300	↑ 10.0%
DC2	7	7.7	7.7	7	1,604	↑ 10.0%
PVV	1.1	1.1	1.1	0.9	40,600	↑ 10.0%
ECI	13	13.3	13.3	13	200	↑ 9.9%

TỔNG QUAN GD NĐTNN

TỔNG KL (CỔ PHIẾU)	SÀN HCM	SÀN HN
MUA	10,473,420	1,065,900
BÁN	10,740,940	202,600
MUA - BÁN	-267,520	863,300

IV. TỔNG QUAN GD NĐTNN

Ngày 28/06, khối ngoại mua ròng gần 20 tỷ đồng trên HOSE và mua ròng hơn 14,5 tỷ đồng trên HNX. Cụ thể, trên sàn HOSE, họ đã mua vào hơn 10,4 triệu cổ phiếu (trị giá 581 tỷ đồng) và bán ra hơn 10,7 triệu cổ phiếu (trị giá 561 tỷ đồng). Trên sàn HNX, họ mua vào hơn 1 triệu cổ phiếu (trị giá 18,1 tỷ đồng) và bán ra hơn 0,2 triệu cổ phiếu (trị giá hơn 3,6 tỷ đồng).

(Nguồn: HOSE, HNX, ASEANSC tổng hợp...)

TỈ LỆ ẢNH HƯỞNG ĐẾN CHỈ SỐ VN-INDEX

Vốn hóa thị trường (Ngày 27/06/2018):

3,066,572.00 tỷ đồng

Giá trị VN-INDEX (Ngày 27/06/2018):

968.91 điểm

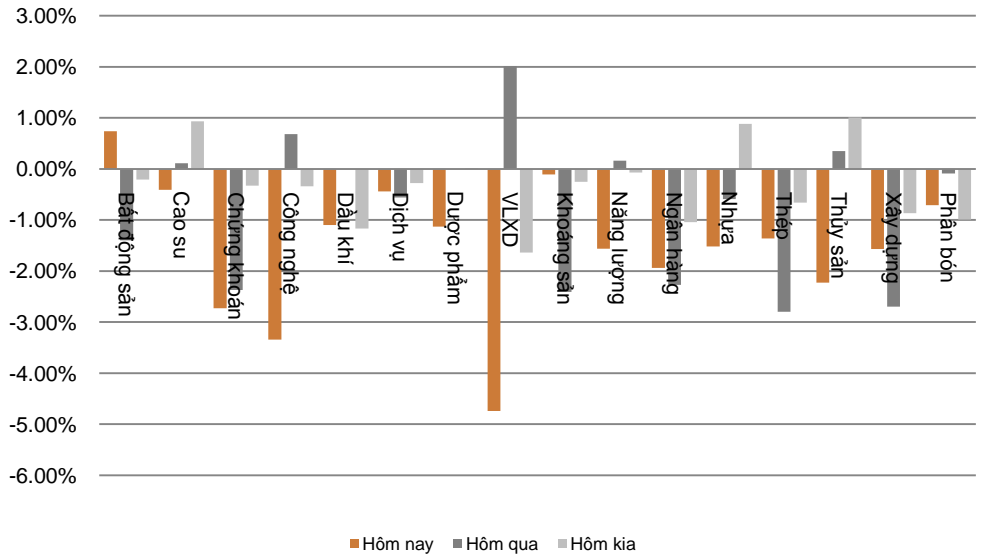
Cập nhật ngày 28/06/2018

Mã CK	Tỷ lệ ảnh hưởng	KL niêm yết	Giá tham chiếu	Giá khớp	+/-	%	KL khớp	Điểm ảnh hưởng
VHM	9.6%	2,679,611,550	110	110	0.0	0.0%	185,920	0.00
VIC	8.9%	2,637,707,954	103.5	107.5	4.0	3.9%	1,193,310	3.34
VNM	8.3%	1,451,453,429	175	170	-5.0	-2.9%	748,160	-2.30
VCB	6.8%	3,597,768,575	58	57.9	-0.1	-0.2%	2,114,670	-0.11
GAS	5.5%	1,913,950,000	88.2	87.3	-0.9	-1.0%	423,120	-0.54
SAB	4.7%	641,281,186	222.7	219.4	-3.3	-1.5%	45,520	-0.67
TCB	3.6%	1,165,530,720	93.6	92.2	-1.4	-1.5%	1,319,230	-0.52
MSN	3.1%	1,157,373,974	81	79	-2.0	-2.5%	810,880	-0.73
CTG	3.0%	3,723,404,556	25	24.3	-0.7	-2.8%	5,529,200	-0.82
BID	3.0%	3,418,715,334	26.8	25.9	-0.9	-3.4%	3,833,920	-0.97
PLX	2.5%	1,293,878,081	59.8	59	-0.8	-1.3%	410,520	-0.33
VJC	2.5%	451,343,284	170.6	166.1	-4.5	-2.6%	475,360	-0.64
VRE	2.5%	1,901,078,733	39.7	38.1	-1.6	-4.0%	750,120	-0.96
HPG	2.0%	1,517,079,000	39.5	38.85	-0.7	-1.7%	4,260,340	-0.31
BVH	1.8%	680,471,434	83.3	81.7	-1.6	-1.9%	65,050	-0.34
MBB	1.6%	1,815,505,363	27.3	26.5	-0.8	-2.9%	5,509,580	-0.46
VPB	1.5%	1,497,403,415	30.6	29.5	-1.1	-3.6%	5,375,390	-0.52
MWG	1.2%	323,169,521	118	114.7	-3.3	-2.8%	638,030	-0.34
HDB	1.2%	980,999,979	36.2	34.6	-1.6	-4.4%	757,470	-0.50
NVL	1.1%	652,638,750	50.6	50.7	0.1	0.2%	1,620,920	0.02

(Nguồn: ASEANSC tổng hợp, Copihieu68, HOSE)

BIẾN ĐỘNG CHỈ SỐ NGÀNH

Ngành	Thay đổi
Bất động sản	↑ 0.74%
Cao su	↓ -0.41%
Chứng khoán	↓ -2.73%
Công nghệ	↓ -3.34%
Dầu khí	↓ -1.10%
Dịch vụ	↓ -0.44%
Dược phẩm	↓ -1.13%
VLXD	↓ -4.74%
Khoáng sản	↓ -0.11%
Năng lượng	↓ -1.56%
Ngân hàng	↓ -1.94%
Nhựa	↓ -1.52%
Thép	↓ -1.36%
Thủy sản	↓ -2.23%
Xây dựng	↓ -1.57%
Phân bón	↓ -0.71%

BIỂU ĐỒ NGÀNH

CHI TIẾT NGÀNH

Ngành	Mã chứng khoán	Giá tham chiếu	Giá khớp	+/-	%	KLGD
Bất động sản	VHM	110	110	→ 0.0	→ 0.0%	185,920
	VIC	103.5	107.5	↑ 4.0	↑ 3.9%	1,193,310
	VRE	39.7	38.1	↓ -1.6	↓ -4.0%	750,120
Chứng khoán	SSI	29.7	28.5	↓ -1.2	↓ -4.0%	5,743,020
	VCI	84.5	82	↓ -2.5	↓ -3.0%	72,530
	HCM	62	59.6	↓ -2.4	↓ -3.9%	343,230
	GAS	88.2	87.3	↓ -0.9	↓ -1.0%	423,120
Dầu khí	PLX	59.8	59	↓ -0.8	↓ -1.3%	410,520
	BSR	17.9	17.8	↓ -0.1	↓ -0.6%	1,311,800
	VCB	58	57.9	↓ -0.1	↓ -0.2%	2,114,670
Ngân hàng	TCB	93.6	92.2	↓ -1.4	↓ -1.5%	1,319,230
	CTG	25	24.3	↓ -0.7	↓ -2.8%	5,529,200
	HPG	39.5	38.85	↓ -0.7	↓ -1.7%	4,260,340
Thép	TVN	10	10	→ 0.0	→ 0.0%	1,700
	HSG	12.6	12.1	↓ -0.5	↓ -4.0%	1,565,930

Cập nhật ngày 28/06/2018

(Nguồn: ASEANSC tổng hợp;...)

ĐẦU TƯ THEO NHÓM NGÀNH

Ngành	Biến động tuần (%)	Cổ phiếu nổi bật	Triển vọng 2018
Bất động sản	↓ -0.04%	VIC, PDR, DIG, DXG, SCR	Khả quan
Cao su	↑ 2.53%	CSM, DRC, SRC	Trung lập
Chứng khoán	↓ -4.52%	HCM, SSI, VND	Khả quan
Công nghệ	↓ -2.22%	FPT, CMG, ELC	Khả quan
Dầu khí	↑ 0.75%	GAS, PVD, PVS	Khả quan
Dịch vụ	↓ -0.46%	PAN, SKG, VNG, DSN	Khả quan
Dược phẩm	↑ 0.45%	DCL, DHG, DMC, IMP	Khả quan
VLXD	↓ -4.98%	HT1, BCC	Trung lập
Khoáng sản	↓ -2.95%	NBC, TC6, TCS, TDN	Trung lập
Năng lượng	↓ -0.01%	BTP, PPC, VSH, NT2	Khả quan
Ngân hàng	↓ -1.81%	VCB, BID, CTG, MBB, SHB	Khả quan
Nhựa	↑ 0.28%	BMP, NTP, AAA	Trung lập
Thép	↓ -1.12%	HPG, HSG, VGS, NKG	Trung lập
Thủy sản	↑ 0.11%	FMC, HVG, IDI, VHC	Trung lập
Xây dựng	↓ -3.66%	CTD, VCG, HBC	Trung lập
Phân bón	↑ 0.41%	DCM, DPM, BFC, LAS	Trung lập

Cập nhật ngày 28/06/2018

GIÁ HÀNG HÓA THẾ GIỚI

Năng lượng	Giá hiện tại	Thay đổi				Thời gian cập nhật
		1 Ngày	1 Tuần	1 Tháng	1 Năm	
Crude Oil	72.6068 ↓	-0.05% ↑	10.73% ↑	8.76% ↑	61.53%	28/06/2018
Brent	77.8399 ↑	0.09% ↑	6.50% ↑	3.19% ↑	64.06%	28/06/2018
Natural gas	2.9838 ↓	-0.57% ↑	0.29% ↑	3.78% ↓	-1.91%	28/06/2018
Gasoline	2.1309 ↑	0.03% ↑	5.85% ↓	-0.65% ↑	43.38%	28/06/2018
Heating oil	2.1741 ↑	0.01% ↑	5.01% ↓	-0.56% ↑	50.33%	28/06/2018
Ethanol	1.4122 ↓	-0.20% ↓	-0.55% ↓	-5.03% ↓	-4.26%	28/06/2018

Kim loại	Giá hiện tại	Thay đổi				Thời gian cập nhật
		1 Ngày	1 Tuần	1 Tháng	1 Năm	
Palladium	847.9 ↓	-0.94% ↓	-0.24% ↓	-3.09% ↑	11.95%	28/06/2018
Gold	1,248.2 ↓	-0.08% ↓	-1.44% ↓	-3.81% ↑	0.27%	28/06/2018
Silver	16.1 ↑	0.31% ↓	-1.07% ↓	-1.54% ↓	-2.76%	28/06/2018
Platinum	847.9 ↓	-0.94% ↓	-1.57% ↓	-6.20% ↓	-7.83%	28/06/2018

Nông nghiệp	Giá hiện tại	Thay đổi				Thời gian cập nhật
		1 Ngày	1 Tuần	1 Tháng	1 Năm	
Tea	2.8 →	0.00% ↑	6.51% ↑	9.88% ↓	-18.48%	28/06/2018
Sugar	11.9 ↑	1.71% ↑	0.08% ↓	-4.65% ↓	-10.68%	28/06/2018
Neodymium	422,500.0 →	0.00% →	0.00% ↑	2.42% ↑	9.03%	28/06/2018
Live Cattle	107.0 ↑	0.83% ↓	-1.83% ↑	3.78% ↓	-10.96%	28/06/2018
Rubber	167.8 ↑	0.78% ↑	4.16% ↓	-7.45% ↓	-17.05%	28/06/2018
Cocoa	2,315.0 ↓	-1.03% ↓	-6.78% ↓	-6.33% ↑	21.81%	28/06/2018
Soybeans	865.1 ↓	-0.46% ↓	-1.78% ↓	-16.08% ↓	-5.54%	28/06/2018
Wheat	475.2 ↓	-0.89% ↓	-3.99% ↓	-11.37% ↓	-0.99%	28/06/2018
Cotton	84.5 ↑	0.83% ↑	3.05% ↓	-8.00% ↑	15.88%	28/06/2018
Rice	11.5 ↓	-0.09% ↓	-7.84% ↑	2.09% ↓	-1.72%	28/06/2018
Cheese	1.6 ↑	0.06% ↓	-0.43% ↓	-0.98% ↑	2.79%	28/06/2018
Palm Oil	2,310.0 ↑	0.26% ↑	2.48% ↓	-4.98% ↓	-11.73%	28/06/2018
Milk	15.2 ↑	0.07% ↓	-0.59% ↑	0.40% ↓	-3.73%	28/06/2018
Coffee	114.0 ↓	-0.74% ↑	0.57% ↓	-4.95% ↓	-8.38%	28/06/2018

Công nghiệp	Giá hiện tại	Thay đổi				Thời gian cập nhật
		1 Ngày	1 Tuần	1 Tháng	1 Năm	
Cocoa	2,315.0 ↓	-1.03% ↓	-6.78% ↓	-6.33% ↑	21.81%	28/06/2018
Copper	3.0 ↓	-0.92% ↓	-2.22% ↓	-3.09% ↑	10.24%	28/06/2018
Steel	4,208.0 ↑	1.84% ↑	1.64% ↑	4.94% ↑	16.89%	28/06/2018
Iron Ore 62% fe	64.9 ↓	-0.09% ↓	-0.25% ↓	-2.14% ↑	16.43%	28/06/2018

(Nguồn: ASEANSC tổng hợp, tradingeconomics.com)

DANH MỤC CỦA CANSLIM
CÁC KHUYẾN NGHỊ CÒN MỞ TRẠNG THÁI

Mã CP	Mua Bán	Trạng thái	Giá mua/Bán	Giá hiện tại	Giá mục tiêu	Lãi lỗ tiềm năng	Lãi lỗ ghi nhận	Ngày mở TT	Ghi chú
DVN	Mua	Mở	16.0	16.0	33.6	↑ 110.0%	→ 0.0%	13/06/2018	
SHB	Mua	Mở	9.2	9.2	12.6	↑ 37.0%	→ 0.0%	13/06/2018	
Trung bình:							→ 0.0%		

CÁC KHUYẾN NGHỊ ĐÃ ĐÓNG TRONG THÁNG

Mã CP	Mua Bán	Trạng thái	Giá mua/Bán	Giá hiện tại	Giá mục tiêu	Lãi lỗ tiềm năng	Lãi lỗ ghi nhận	Ngày mở TT	Ngày đóng TT
VNM	Mua	Đóng	115.0	138.0	140.0	↑ 21.7%	↑ 20.0%	27/01/2016	17/03/2016
BTP	Mua	Đóng	11.4	15.8	15.3	↑ 34.2%	↑ 38.6%	16/02/2016	25/03/2016
INN	Mua	Đóng	36.0	49.8	49.0	↑ 36.1%	↑ 38.3%	19/01/2016	13/04/2016
KBC	Mua	Mở	13.1	15.0	15.5	↑ 18.3%	↑ 14.5%	26/04/2016	08/06/2016
BPC	Mua	Mở	12.4	17.5	20.0	↑ 61.3%	↑ 41.1%	20/01/2016	08/06/2016
PMC	Mua	Mở	49.0	60.7	72.4	↑ 47.8%	↑ 23.9%	26/04/2016	08/06/2016
BCC	Mua	Mở	14.8	19.1	18.4	↑ 24.3%	↑ 29.1%	19/12/2016	20/02/2017
HVT	Mua	Mở	19.5	27.8	25.0	↑ 28.2%	↑ 42.6%	19/12/2016	16/03/2017
NLG	Mua	Mở	21.8	26.8	27.8	↑ 27.5%	↑ 22.7%	19/12/2016	16/03/2017
VNM	Mua	Mở	124.6	151.7	150.0	↑ 20.4%	↑ 21.7%	20/12/2016	29/05/2017
DVN	Mua	Mở	16.1	27.7	28.0	↑ 73.9%	↑ 72.0%	14/11/2017	24/01/2018
PGC	Mua	Mở	13.5	17.2	24.1	↑ 78.5%	↑ 27.4%	04/05/2017	05/02/2018
Trung bình:							↑ 32.7%		

Cập nhật ngày 28/06/2018

BÁO CÁO CÔNG TY (CÁC BÁO CÁO PHÁT HÀNH GẦN NHẤT)

Tên công ty	Ngày phát hành	Khuyến nghị	Giá mục tiêu	Chi tiết
DVN	05/04/2018	Mua [+82%]	33.600 đồng/cổ phiếu	Tài xuống
SHB	26/02/2018	Nắm giữ [-5%]	12.600 đồng/cổ phiếu	Tài xuống
IJC	15/11/2017	Mua [+30%]	12.000 đồng/cổ phiếu	Tài xuống
NTL	14/11/2017	Mua [+24%]	12.000 đồng/cổ phiếu	Tài xuống
VPB	17/08/2017	Mua [+26%]	49.200 đồng/cổ phiếu	Tài xuống
DRC	27/07/2017	Bán [-21%]	21.300 đồng/cổ phiếu	Tài xuống
LTG	26/07/2017	Bán [-19%]	44.400 đồng/cổ phiếu	Tài xuống
VGC	27/06/2017	Nắm giữ [-8%]	17.400 đồng/cổ phiếu	Tài xuống
LIC	31/05/2017	Không đánh giá		N/A Tài xuống
VGC	25/05/2017	Mua [+41%]	24.100 đồng/cổ phiếu	Tài xuống
CTF	23/05/2017	Nắm giữ [+9%]	13.100 đồng/cổ phiếu	Tài xuống
CDN	22/05/2017	Mua [+29%]	30.800 đồng/cổ phiếu	Tài xuống
DP2	19/05/2017	Không đánh giá		N/A Tài xuống
DVN	18/05/2017	Mua [+282%]	39.700 đồng/cổ phiếu	Tài xuống
CSV	10/05/2017	Mua [+69%]	50.700 đồng/cổ phiếu	Tài xuống
TRC	09/05/2017	Nắm giữ [+8%]	31.700 đồng/cổ phiếu	Tài xuống
PGC	28/04/2017	Mua [+81%]	24.100 đồng/cổ phiếu	Tài xuống
TMT	21/04/2017	Nắm giữ [+3%]	13.300 đồng/cổ phiếu	Tài xuống
VTG	23/03/2017	Mua [+29%]	14.400 đồng/cổ phiếu	Tài xuống
DIG	23/03/2017	Nắm giữ [+0%]	9.100 đồng/cổ phiếu	Tài xuống
TMT	20/03/2017	Mua [+42%]	18.000 đồng/cổ phiếu	Tài xuống
CMC	20/03/2017	Mua [+160%]	13.500 đồng/cổ phiếu	Tài xuống

Khuyến nghị	Diễn giải
Kỳ vọng 12 tháng	
Mua	Nếu giá mục tiêu cao hơn giá thị trường trên 15%
Nắm giữ	Nếu giá mục tiêu so với giá thị trường từ -15% đến 15%
Bán	Nếu giá mục tiêu thấp hơn giá thị trường dưới -15%

Vui lòng xem chi tiết tại: <https://www.aseansc.com.vn/trung-tam-phan-tich/bao-cao-cong-ty>

BÁO CÁO CẬP NHẬT NGÀNH (CÁC BÁO CÁO PHÁT HÀNH GẦN NHẤT)

Tên báo cáo	Chi tiết
Báo cáo cập nhật ngành Ngân hàng – Quý 1/2018	Tải xuống
Báo cáo cập nhật ngành Phân bón – Quý 1/2018	Tải xuống
Báo cáo cập nhật ngành Thép – Quý 1/2018	Tải xuống
Báo cáo cập nhật ngành Dược phẩm – Quý 1/2018	Tải xuống
Báo cáo cập nhật ngành Săm lốp – Quý 4/2017	Tải xuống
Báo cáo cập nhật ngành Xi măng – Quý 2/2017	Tải xuống
Báo cáo cập nhật ngành Chứng khoán – Quý 2/2017	Tải xuống
Báo cáo triển vọng ngành 2017 - ASEANSC	Tải xuống
Báo cáo cập nhật ngành Bất động sản – Tháng 6/2016	Tải xuống
Báo cáo cập nhật ngành Sản xuất thép – Tháng 6/2016	Tải xuống
Báo cáo cập nhật ngành Ngân hàng – Tháng 5/2016	Tải xuống
Báo cáo cập nhật ngành Dịch vụ du lịch – Tháng 5/2016	Tải xuống
Báo cáo cập nhật ngành Thủy sản – Tháng 4/2016	Tải xuống
Báo cáo cập nhật ngành Dược phẩm – Tháng 4/2016	Tải xuống
Báo cáo cập nhật ngành Khu công nghiệp – Tháng 3/2016	Tải xuống
Báo cáo cập nhật ngành Chứng khoán – Tháng 3/2016	Tải xuống
Báo cáo cập nhật ngành Cảng biển – Tháng 3/2016	Tải xuống
Báo cáo cập nhật ngành Cao su tự nhiên – Tháng 2/2016	Tải xuống
Báo cáo cập nhật ngành Nhiệt điện – Tháng 2/2016	Tải xuống
Báo cáo cập nhật ngành Xi măng – Tháng 2/2016	Tải xuống

Vui lòng xem chi tiết tại: <https://www.aseansc.com.vn/trung-tam-phan-tich/bao-cao-nganh>

BÁO CÁO PHÂN TÍCH KỸ THUẬT (CÁC BÁO CÁO PHÁT HÀNH GẦN NHẤT)

Tên báo cáo	Chi tiết
Báo cáo phân tích kỹ thuật – VNM, VIC, MSN, GAS (22/03/2018)	Tài xuống
Báo cáo phân tích kỹ thuật – BID, CTG, VCB, MBB (21/03/2018)	Tài xuống
Báo cáo phân tích kỹ thuật – LIX, LM8, LSS, MBB (18/10/2017)	Tài xuống
Báo cáo phân tích kỹ thuật – LCG, LDG, LHG, BCC (13/10/2017)	Tài xuống
Báo cáo phân tích kỹ thuật – DCM (25/08/2017)	Tài xuống
Báo cáo phân tích kỹ thuật – SHB (23/08/2017)	Tài xuống
Báo cáo phân tích kỹ thuật – NTL (28/07/2017)	Tài xuống
Báo cáo phân tích kỹ thuật – PVD (24/07/2017)	Tài xuống
Báo cáo phân tích kỹ thuật – HUT (21/07/2017)	Tài xuống
Báo cáo phân tích kỹ thuật – VGS (20/07/2017)	Tài xuống
Báo cáo phân tích kỹ thuật – KDC, KDH, KMR, KLF (18/07/2017)	Tài xuống
Báo cáo phân tích kỹ thuật – IVS, ITA, ITD, KBC (17/07/2017)	Tài xuống
Báo cáo phân tích kỹ thuật – HT1, HTI, HVG, IDI (13/07/2017)	Tài xuống
Báo cáo phân tích kỹ thuật – HNG, HPG, HQC, HSG (12/07/2017)	Tài xuống
Báo cáo phân tích kỹ thuật – HBC, HCM, HDC, HHS (11/07/2017)	Tài xuống
Báo cáo phân tích kỹ thuật – HAG, HAH, HAI, HAR (10/07/2017)	Tài xuống
Báo cáo phân tích kỹ thuật – FMC, FPT, GAS, GMD (06/07/2017)	Tài xuống
Báo cáo phân tích kỹ thuật – EIB, ELC, FCM, FLC (05/07/2017)	Tài xuống
Báo cáo phân tích kỹ thuật – DPM, DQC, DRC, DXG (04/07/2017)	Tài xuống
Báo cáo phân tích kỹ thuật – DHM, DIC, DRH, DLG (03/07/2017)	Tài xuống
Báo cáo phân tích kỹ thuật – DCM, DCL, DCS, DIG (30/06/2017)	Tài xuống
Báo cáo phân tích kỹ thuật – DBC, EVE, FCN, FIT (29/06/2017)	Tài xuống
Báo cáo phân tích kỹ thuật – CSM, CCL, CNG, CLL (28/06/2017)	Tài xuống
Báo cáo phân tích kỹ thuật – CMG, CTD, CTG, CVT (26/06/2017)	Tài xuống
Báo cáo phân tích kỹ thuật – BMI, BVS, BVH, BTP (23/06/2017)	Tài xuống
Báo cáo phân tích kỹ thuật – BHS, BCG, CEO, CII (22/06/2017)	Tài xuống
Báo cáo phân tích kỹ thuật – AAA, ACB, BID, BIC (21/06/2017)	Tài xuống
Báo cáo phân tích kỹ thuật – VTO, TNG, VIX, MBS (20/06/2017)	Tài xuống
Báo cáo phân tích kỹ thuật – VNE, VNM, VSC, VSH (19/06/2017)	Tài xuống
Báo cáo phân tích kỹ thuật – VIS, VHG, VIC, VIP (16/06/2017)	Tài xuống
Báo cáo phân tích kỹ thuật – VCG, VGS, VND, VKC (15/06/2017)	Tài xuống
Báo cáo phân tích kỹ thuật – TIG, TVS, VCB, VHC (14/06/2017)	Tài xuống
Báo cáo phân tích kỹ thuật – TCL, TCM, TDH, TSC (13/06/2017)	Tài xuống
Báo cáo phân tích kỹ thuật – SVC, SCR, VNS, TLH (12/06/2017)	Tài xuống
Báo cáo phân tích kỹ thuật – SHS, SRC, SJS, STB (09/06/2017)	Tài xuống

 Vui lòng xem chi tiết tại: <https://www.aseansc.com.vn/trung-tam-phan-tich/bao-cao-phan-tich-ky-thuat>

LỊCH SỰ KIỆN CHỨNG KHOÁN NỘI BẬT

Ngày GDKHQ	Ngày ĐKCC	Ngày TH	Mã CK	Sàn	Nội dung sự kiện	Giá HT	Thay đổi
28/06/2018	29/06/2018	09/07/2018	XLV	UPCoM	Trả cổ tức năm 2017 bằng tiền, 1,000 đồng/CP	12	0 (0%)
28/06/2018	29/06/2018	12/07/2018	PTS	HNX	Trả cổ tức năm 2017 bằng tiền, 700 đồng/CP	6.6	0.3 (4.76%)
28/06/2018	29/06/2018	n/a	VIC	HOSE	Trả cổ tức năm 2017 bằng cổ phiếu, tỷ lệ 1000:210	124.5	0.9 (0.73%)
28/06/2018	29/06/2018	12/07/2018	S55	HNX	Trả cổ tức năm 2017 bằng tiền, 500 đồng/CP	n/a	n/a
n/a	28/06/2018	29/06/2018	MNC	HNX	Hủy niêm yết cổ phiếu	3.9	0 (0%)
28/06/2018	29/06/2018	12/07/2018	ADP	UPCoM	Trả cổ tức bằng tiền, 600 đồng/CP	18.6	0 (0%)
28/06/2018	29/06/2018	n/a	TLH	HOSE	Trả cổ tức năm 2017 bằng cổ phiếu, tỷ lệ 10%	9.55	-0.07 (-0.73%)
28/06/2018	29/06/2018	n/a	PXI	HOSE	Hợp ĐHCĐ thường niên năm 2018	2.54	0.01 (0.4%)
28/06/2018	29/06/2018	n/a	HHG	HNX	Trả cổ tức năm 2016 bằng cổ phiếu, tỷ lệ 9%	4.6	0 (0%)
28/06/2018	29/06/2018	n/a	HHG	HNX	Trả cổ tức năm 2017 bằng cổ phiếu, tỷ lệ 12%	n/a	n/a
28/06/2018	29/06/2018	16/07/2018	APP	HNX	Trả cổ tức năm 2017 bằng tiền, 300 đồng/CP	n/a	n/a
28/06/2018	29/06/2018	25/07/2018	GAS	HOSE	Trả cổ tức đợt 3/2017 bằng tiền, 2,000 đồng/CP	90.8	0.8 (0.89%)
28/06/2018	29/06/2018	10/07/2018	CKD	UPCoM	Trả cổ tức năm 2017 bằng tiền, 2,000 đồng/CP	n/a	n/a
28/06/2018	29/06/2018	30/07/2018	HFS	UPCoM	Trả cổ tức năm 2017 bằng tiền, 300 đồng/CP	29.7	0 (0%)
28/06/2018	29/06/2018	30/07/2018	TSG	UPCoM	Trả cổ tức năm 2017 bằng tiền, 1,100 đồng/CP	10.5	0 (0%)
28/06/2018	29/06/2018	25/07/2018	SEP	UPCoM	Trả cổ tức năm 2017 bằng tiền, 1,544.6 đồng/CP	11.4	0 (0%)
28/06/2018	29/06/2018	10/07/2018	TRS	UPCoM	Trả cổ tức đợt 1/2017 bằng tiền, 1,500 đồng/CP	13.8	0 (0%)
28/06/2018	29/06/2018	07/08/2018	TRS	UPCoM	Trả cổ tức đợt 2/2017 bằng tiền, 1,500 đồng/CP	68.9	0 (0%)
n/a	28/06/2018	29/06/2018	CCM	HNX	Hủy niêm yết cổ phiếu	19.3	-2.1 (-9.81%)
29/06/2018	02/07/2018	21/07/2018	SAB	HOSE	Hợp ĐHCĐ thường niên năm 2018	222.3	-0.4 (-0.18%)
29/06/2018	02/07/2018	n/a	VNA	UPCoM	Hợp ĐHCĐ bất thường năm 2018	1.3	0 (0%)
n/a	n/a	29/06/2018	NAU	UPCoM	Giao dịch lần đầu - 3,669,999 CP	n/a	n/a

Cập nhật ngày 28/06/2018

ĐIỀU KIỆN SỬ DỤNG BẢN TIN VÀ KHUYẾN CÁO

Điều kiện sử dụng bản tin: Bản tin nhận định thị trường này được Công ty Cổ phần Chứng khoán ASEAN cung cấp cho một bộ phận khách hàng nhất định có mở tài khoản tại Công ty. Mọi sự cung cấp khi chưa được sự đồng ý của Công ty đều bị coi là vi phạm bản quyền.

Khuyến cáo: Nội dung trong bản tin này được Công ty Cổ phần Chứng khoán ASEAN tổng hợp và phân tích từ các nguồn thông tin đại chúng được xem là đáng tin cậy và chỉ đơn thuần phục vụ mục đích tham khảo. Công ty không chịu trách nhiệm với bất kỳ quyết định mua hay bán khi khách hàng sử dụng các thông tin trên.