

BẢN TIN THỊ TRƯỜNG

Ngày 02/07/2018

ASEANSC RESEARCH



MỤC LỤC

Nhận định thị trường	1
I. Thông tin doanh nghiệp	1
II. Tin kinh tế trong nước nổi bật	1
III. Tin quốc tế nổi bật	1
Tổng hợp diễn biến thị trường	2
IV. Tổng quan giao dịch NĐT NN	2
Tỷ lệ ảnh hưởng đến chỉ số VN-Index	3
Phân tích kỹ thuật	4
Biến động chỉ số ngành	5
Đầu tư theo nhóm ngành	6
Giá hàng hóa thế giới	7
Danh mục của CANSLIM	8
Báo cáo công ty	9
Báo cáo cập nhật ngành	10
Báo cáo phân tích kỹ thuật	11
Lịch sự kiện chứng khoán nổi bật	12

I. THÔNG TIN DOANH NGHIỆP

TCH: Trả cổ tức bằng tiền mặt theo tỷ lệ 8,5%

TCH - CTCP Đầu tư Dịch vụ Tài chính Hoàng Huy - Ngày 05/7 là ngày giao dịch không hưởng quyền nhận cổ tức năm 2017, ngày đăng ký cuối cùng là 06/7. Theo đó, cổ tức sẽ được trả bằng tiền mặt theo tỷ lệ 8,5%, thanh toán bắt đầu từ ngày 06/8/2018.

EVG: Trả cổ tức bằng tiền mặt theo tỷ lệ 5%

EVG - CTCP Đầu tư Everland - Ngày 09/7 là ngày giao dịch không hưởng quyền nhận cổ tức năm 2017, ngày đăng ký cuối cùng là 10/7. Theo đó, cổ tức sẽ được trả bằng tiền mặt theo tỷ lệ 5%, thanh toán bắt đầu từ ngày 30/7/2018.

TỔNG QUAN TTCK QUỐC TẾ

KHU VỰC	CHỈ SỐ	+/-	ĐIỂM
MỸ	Dow Jones	↑ 55.36	24,271.41
	S&P 500	↑ 6.62	7,510.30
	Nasdaq	↑ 2.06	2,718.37
	FTSE 100	↑ 21.30	7,636.93
CHÂU ÂU	DAX	↑ 128.77	12,306.00
	CAC 40	↑ 47.89	5,323.53
	Nikkei 225	↓ -492.58	21,811.93
CHÂU Á	Hang Seng	↑ 457.79	28,955.11
	Shanghai	↓ -71.86	2,775.56

(Nguồn: Marketwatch, ASEANSC tổng hợp,...)

Cập nhật ngày 02/07/2018

LỰC CẦU BẮT ĐÁY GIÚP VN-INDEX LẤY LẠI MỐC 940

NHẬN ĐỊNH CỦA ASEANSC:

Kết thúc phiên giao dịch ngày thứ 2 (02/07), chỉ số VN-Index giảm 13,63 điểm, đóng cửa ở mức 947,15. Trong đó, sắc đỏ vẫn áp đảo ở nhóm cổ phiếu vốn hóa lớn. Nhóm ngân hàng và chứng khoán đều giảm sâu. Thanh khoản HOSE tăng nhẹ với gần 170 triệu cổ phiếu, giá trị hơn 4.000 tỷ đồng. Về phía nước ngoài, họ mua ròng gần 240 tỷ đồng trên HOSE.

Mặc dù chỉ số VN-Index có một phiên giảm mạnh, tuy nhiên chúng tôi đánh giá thị trường vẫn có một số yếu tố tích cực sau: (1) Chỉ số đã nhanh chóng hồi phục và lấy lại mốc hỗ trợ gần 940; (2) Thanh khoản thị trường có xu hướng cải thiện nhẹ; (3) Nước ngoài có xu hướng mua ròng trở lại. Do đó, chúng tôi cho rằng, trong kịch bản tích cực, vùng 960 - 980 điểm sẽ đóng vai trò là vùng kháng cự gần, đồng thời là vùng giảm tỷ trọng cổ phiếu trong danh mục, xem xét tăng tỷ trọng khi vượt kháng cự 980.

Trong kịch bản tiêu cực, vùng hỗ trợ gần của Vn-Index được dự báo nằm tại 920 - 940 điểm, đây được xem là vùng tăng tỷ trọng cổ phiếu trong danh mục, xem xét giảm tỷ trọng khi thủng hỗ trợ 920.

Tỷ trọng danh mục đề nghị theo công thức Kelly: 90% cash/ 10% stocks.

(* Điều kiện sử dụng bản tin và khuyến cáo vui lòng xem trang 12

II. TIN KINH TẾ TRONG NƯỚC NỔI BẬT

Ngày 02/07: Tỷ giá trung tâm ở mức 22.635 đồng, giảm 15 đồng so với phiên trước đó

Tỷ giá trung tâm ngày 2/7 được Ngân hàng Nhà nước công bố ở mức 22.635 đồng, giảm 15 đồng so với mức công bố sáng thứ 7 tuần trước. Trong khi đó, giá USD tại các ngân hàng thương mại sáng nay không có nhiều biến động. Cụ thể, Vietcombank đang mua bán USD ở mức 22.920-22.990 đồng, không đổi so với cuối tuần trước.

Sáng ngày 02/07: Giá vàng SJC ở mức 36,67 - 36,85 triệu đồng/lượng

Khảo sát lúc 8h35 sáng nay (2/7), giá vàng miếng SJC tại Công ty TNHH MTV Vàng bạc đá quý Sài Gòn (SJC) đang được niêm yết ở mức 36,67 - 36,85 triệu đồng/lượng (mua vào - bán ra), tăng 40 nghìn đồng/lượng ở cả hai chiều mua vào và bán ra so với giá khảo sát sáng thứ 7 tuần trước. Cùng thời điểm, giá vàng giao ngay trên sàn Kitco đang được niêm yết ở mức 1.251,5 USD/oz, giảm 0,9 USD, tương đương 0,07% so với chốt phiên trước. Quy đổi theo tỷ giá tại Vietcombank sáng nay, hiện giá vàng trong nước đang đắt hơn vàng thế giới 2,02 triệu đồng/lượng, mở rộng 70 nghìn đồng so với phiên trước.

III. TIN QUỐC TẾ NỔI BẬT

Ngày 29/06: Chỉ số Dow Jones tăng 0.23%, lên 24,271.41 điểm

Kết thúc phiên giao dịch ngày thứ Sáu, chỉ số Dow Jones tiến 55.36 điểm (tương đương 0.23%) lên 24,271.41 điểm, chỉ số S&P 500 nhích 2.06 điểm (tương đương 0.08%) lên 2,718.37 điểm và chỉ số Nasdaq Composite cộng 6.62 điểm (tương đương 0.09%) lên 7,510.30 điểm.

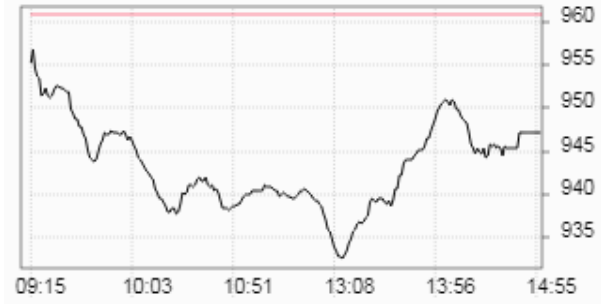
Ngày 29/06: Dầu WTI tăng 1%, lên 74.15 USD/thùng

Kết thúc phiên giao dịch ngày thứ Sáu, hợp đồng dầu thô ngọt nhẹ WTI giao tháng 8 trên sàn Nymex tiến 70 xu (tương đương gần 1%) lên 74.15 USD/thùng, mức đóng cửa cao nhất kể từ tháng 11/2014. Hợp đồng dầu Brent giao tháng 9 tăng 1.62 USD (tương đương 2.1%) lên 79.23 USD/thùng.

Nguồn: ASEANSC tổng hợp;...

TỔNG HỢP DIỄN BIẾN THỊ TRƯỜNG
TỔNG QUAN THỊ TRƯỜNG - CHỈ SỐ VN-INDEX

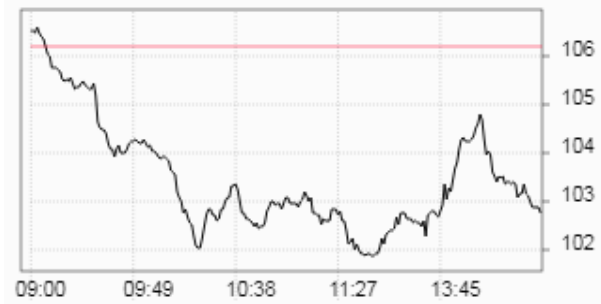
Thay đổi (điểm)	↓	-13,63/-1,42%
Giá trị (điểm)	↓	947.15
Khối lượng (cp)		168,193,337
Giá trị (tỷ đồng)		4,085.85
Số mã tăng giá	↑	63
Số mã giảm giá	↓	236
Số mã đứng giá	→	65

DIỄN BIẾN THỊ TRƯỜNG - CHỈ SỐ VN-INDEX


Mã	Mở	Đóng	Cao	Thấp	KL	Thay đổi
BTT	34.3	36.8	36.8	33	1,040	↑ 7.0%
DAT	18.1	20.8	20.8	18.1	20	↑ 7.0%
TVB	23.1	23.5	23.5	23.1	113,770	↑ 6.8%
MCG	2.6	3	3	2.6	1,120	↑ 6.8%
VPS	12.7	14.4	14.4	12.7	1,130	↑ 6.7%

TỔNG QUAN THỊ TRƯỜNG - CHỈ SỐ HNX-INDEX

Thay đổi (điểm)	↓	-3,40/-3,21%
Giá trị (điểm)	↓	102.76
Khối lượng (cp)		43,795,025
Giá trị (tỷ đồng)		710.28
Số mã tăng giá	↑	50
Số mã giảm giá	↓	110
Số mã đứng giá	→	217

DIỄN BIẾN THỊ TRƯỜNG - CHỈ SỐ HNX-INDEX


Mã	Mở	Đóng	Cao	Thấp	KL	Thay đổi
VNC	49.9	50	50	49.9	2,200	↑ 9.9%
PCG	14.9	17.9	17.9	14.7	870,800	↑ 9.8%
IVS	12.4	13.5	13.5	12.4	893,200	↑ 9.8%
TPP	10.4	10.4	10.4	10.4	100	↑ 9.5%
STC	24.4	24.4	24.4	24.4	100	↑ 9.4%

TỔNG QUAN GD NĐTNN

TỔNG KL (CỔ PHIẾU)	SÀN HCM	SÀN HN
MUA	19,376,340	837,220
BÁN	11,787,220	645,604
MUA - BÁN	7,589,120	191,616

IV. TỔNG QUAN GD NĐTNN

Ngày 02/07, khối ngoại mua ròng gần 238 tỷ đồng trên HOSE và mua ròng hơn 1,9 tỷ đồng trên HNX. Cụ thể, trên sàn HOSE, họ đã mua vào hơn 19,3 triệu cổ phiếu (trị giá 922 tỷ đồng) và bán ra hơn 11,7 triệu cổ phiếu (trị giá 684 tỷ đồng). Trên sàn HNX, họ mua vào hơn 0,8 triệu cổ phiếu (trị giá 14,2 tỷ đồng) và bán ra gần 0,6 triệu cổ phiếu (trị giá hơn 12,3 tỷ đồng).

(Nguồn: HOSE, HNX, ASEANSC tổng hợp...)

TỈ LỆ ẢNH HƯỞNG ĐẾN CHỈ SỐ VN-INDEX

Vốn hóa thị trường (Ngày 29/06/2018):

3,048,495.00 tỷ đồng

Giá trị VN-INDEX (Ngày 29/06/2018):

960.78 điểm

Cập nhật ngày 02/07/2018

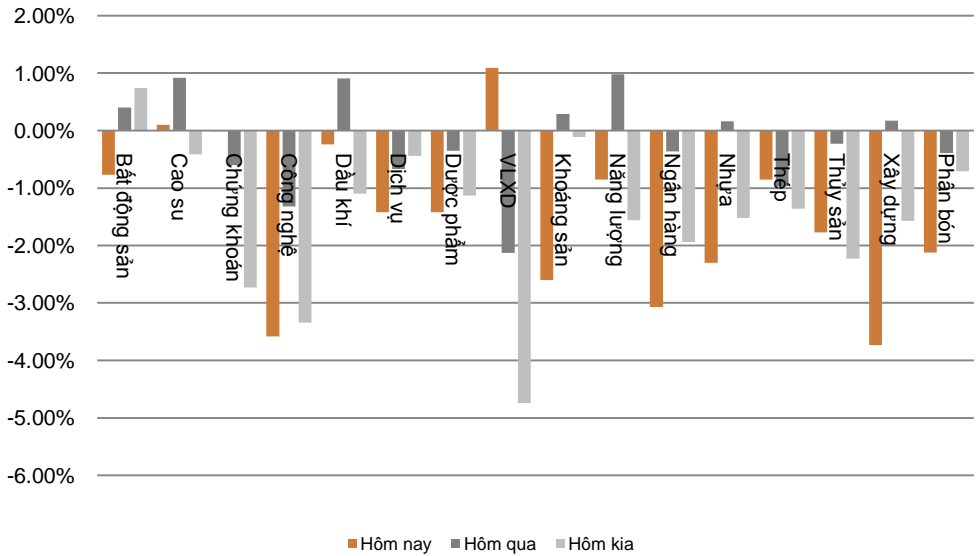
Mã CK	Tỷ lệ ảnh hưởng	KL niêm yết	Giá tham chiếu	Giá khớp	+/-	%	KL khớp	Điểm ảnh hưởng
VHM	9.9%	2,679,611,550	112.4	111.3	-1.1	-1.0%	456,190	-0.93
VIC	9.3%	2,637,707,954	107.5	107.2	-0.3	-0.3%	953,200	-0.25
VNM	8.1%	1,451,453,429	170	171	1.0	0.6%	974,640	0.46
VCB	6.8%	3,597,768,575	58	58.1	0.1	0.2%	2,846,420	0.11
GAS	5.6%	1,913,950,000	88.5	88.4	-0.1	-0.1%	781,630	-0.06
SAB	4.7%	641,281,186	225.5	230	4.5	2.0%	57,880	0.91
TCB	3.5%	1,165,530,720	91.7	87.9	-3.8	-4.1%	669,570	-1.39
MSN	3.0%	1,157,373,974	79	76	-3.0	-3.8%	1,503,790	-1.10
CTG	3.0%	3,723,404,556	24.25	23.1	-1.2	-4.7%	5,922,700	-1.35
BID	2.9%	3,418,715,334	26	24.75	-1.3	-4.8%	3,542,250	-1.35
PLX	2.5%	1,293,878,081	58.5	58.5	0.0	0.0%	488,920	0.00
VRE	2.4%	1,901,078,733	38.8	38.7	-0.1	-0.3%	1,154,150	-0.06
VJC	2.1%	451,343,284	141.8	139	-2.8	-2.0%	254,710	-0.40
HPG	1.9%	1,517,079,000	38.4	38.4	0.0	0.0%	6,223,040	0.00
BVH	1.8%	680,471,434	81.3	77	-4.3	-5.3%	128,870	-0.92
MBB	1.6%	1,815,505,363	26.2	24.85	-1.4	-5.2%	5,980,920	-0.77
VPB	1.4%	1,497,403,415	28.7	27.7	-1.0	-3.5%	3,973,170	-0.47
MWG	1.2%	323,169,521	114	107	-7.0	-6.1%	1,026,590	-0.71
HDB	1.2%	980,999,979	36.15	36.2	0.1	0.1%	862,020	0.02
NVL	1.1%	652,638,750	51	51.1	0.1	0.2%	1,288,050	0.02

(Nguồn: ASEANSC tổng hợp, Copihieu68, HOSE)

BIẾN ĐỘNG CHỈ SỐ NGÀNH

Ngành	Thay đổi
Bất động sản	↓ -0.77%
Cao su	↑ 0.10%
Chứng khoán	↓ -0.01%
Công nghệ	↓ -3.58%
Dầu khí	↓ -0.24%
Dịch vụ	↓ -1.42%
Dược phẩm	↓ -1.42%
VLXD	↑ 1.09%
Khoáng sản	↓ -2.60%
Năng lượng	↓ -0.85%
Ngân hàng	↓ -3.07%
Nhựa	↓ -2.30%
Thép	↓ -0.85%
Thủy sản	↓ -1.77%
Xây dựng	↓ -3.73%
Phân bón	↓ -2.12%

BIỂU ĐỒ NGÀNH



CHI TIẾT NGÀNH

Ngành	Mã chứng khoán	Giá tham chiếu	Giá khớp	+/-	%	KLGD
Bất động sản	VHM	112.4	111.3	↓ -1.1	↓ -1.0%	456,190
	VIC	107.5	107.2	↓ -0.3	↓ -0.3%	953,200
	VRE	38.8	38.7	↓ -0.1	↓ -0.3%	1,154,150
Chứng khoán	TVB	1000000	1000000	→ 0.0	→ 0.0%	-
	SSI	28.5	27.5	↓ -1.0	↓ -3.5%	7,545,540
	VCI	82.5	76.8	↓ -5.7	↓ -6.9%	75,060
Dầu khí	GAS	88.5	88.4	↓ -0.1	↓ -0.1%	781,630
	PLX	58.5	58.5	→ 0.0	→ 0.0%	488,920
	BSR	17.6	17.6	→ 0.0	→ 0.0%	1,115,200
Ngân hàng	VCB	58	58.1	↑ 0.1	↑ 0.2%	2,846,420
	TCB	91.7	87.9	↓ -3.8	↓ -4.1%	669,570
	CTG	24.25	23.1	↓ -1.2	↓ -4.7%	5,922,700
Thép	HPG	38.4	38.4	→ 0.0	→ 0.0%	6,223,040
	TVN	9.7	9.3	↓ -0.4	↓ -4.1%	12,100
	HSG	12.1	11.3	↓ -0.8	↓ -6.6%	5,628,190

Cập nhật ngày 02/07/2018

(Nguồn: ASEANSC tổng hợp;...)

ĐẦU TƯ THEO NHÓM NGÀNH

Ngành	Biến động tuần (%)	Cổ phiếu nổi bật	Triển vọng 2018
Bất động sản	↓ -1.24%	VIC, PDR, DIG, DXG, SCR	Khả quan
Cao su	↑ 1.65%	CSM, DRC, SRC	Trung lập
Chứng khoán	↓ -6.04%	HCM, SSI, VND	Khả quan
Công nghệ	↓ -7.90%	FPT, CMG, ELC	Khả quan
Dầu khí	↓ -1.60%	GAS, PVD, PVS	Khả quan
Dịch vụ	↓ -3.37%	PAN, SKG, VNG, DSN	Khả quan
Dược phẩm	↓ -2.89%	DCL, DHG, DMC, IMP	Khả quan
VLXD	↓ -5.41%	HT1, BCC	Trung lập
Khoáng sản	↓ -5.08%	NBC, TC6, TCS, TDN	Trung lập
Năng lượng	↓ -1.34%	BTP, PPC, VSH, NT2	Khả quan
Ngân hàng	↓ -8.68%	VCB, BID, CTG, MBB, SHB	Khả quan
Nhựa	↓ -3.37%	BMP, NTP, AAA	Trung lập
Thép	↓ -6.64%	HPG, HSG, VGS, NKG	Trung lập
Thủy sản	↓ -2.87%	FMC, HVG, IDI, VHC	Trung lập
Xây dựng	↓ -8.70%	CTD, VCG, HBC	Trung lập
Phân bón	↓ -4.30%	DCM, DPM, BFC, LAS	Trung lập

Cập nhật ngày 02/07/2018

GIÁ HÀNG HÓA THẾ GIỚI

Năng lượng	Giá hiện tại	Thay đổi				Thời gian cập nhật
		1 Ngày	1 Tuần	1 Tháng	1 Năm	
Crude Oil	73.8749 ↓	-0.34% ↑	8.35% ↑	12.17% ↑	56.71%	02/07/2018
Brent	78.4597 ↓	-1.20% ↑	4.99% ↑	4.21% ↑	57.94%	02/07/2018
Natural gas	2.9029 ↓	-0.92% ↓	-0.69% ↓	-0.93% ↓	-1.63%	02/07/2018
Gasoline	2.1298 ↓	-2.42% ↑	3.86% ↑	0.39% ↑	38.82%	02/07/2018
Heating oil	2.1924 ↓	-0.94% ↑	4.38% ↑	1.85% ↑	44.92%	02/07/2018
Ethanol	1.4155 ↓	-0.14% ↑	0.49% ↓	-2.40% ↓	-6.00%	02/07/2018

Kim loại	Giá hiện tại	Thay đổi				Thời gian cập nhật
		1 Ngày	1 Tuần	1 Tháng	1 Năm	
Palladium	838.2 ↓	-1.09% ↑	0.37% ↓	-5.10% ↑	11.77%	02/07/2018
Gold	1,250.2 ↓	-0.28% ↓	-1.17% ↓	-3.21% ↑	2.44%	02/07/2018
Silver	16.0 ↓	-0.75% ↓	-2.12% ↓	-2.48% ↓	-0.82%	02/07/2018
Platinum	838.2 ↓	-1.09% ↓	-3.04% ↓	-6.91% ↓	-7.02%	02/07/2018

Nông nghiệp	Giá hiện tại	Thay đổi				Thời gian cập nhật
		1 Ngày	1 Tuần	1 Tháng	1 Năm	
Lumber	569.3 ↑	2.03% ↑	1.64% ↓	-4.97% ↑	55.12%	02/07/2018
Tea	2.8 →	0.00% ↑	6.51% ↑	9.88% ↓	-18.48%	02/07/2018
Neodymium	420,000.0 →	0.00% ↓	-0.59% ↑	1.82% ↑	8.39%	02/07/2018
Live Cattle	105.2 ↓	-2.59% ↓	-1.18% ↑	0.82% ↓	-10.16%	02/07/2018
Sugar	12.1 ↑	2.19% ↑	1.00% ↑	1.85% ↓	-12.93%	02/07/2018
Cocoa	2,417.0 ↓	-2.38% ↑	1.77% ↑	5.32% ↑	23.13%	02/07/2018
Soybeans	863.2 ↑	0.35% ↓	-1.23% ↓	-13.78% ↓	-10.47%	02/07/2018
Wheat	504.9 ↑	1.31% ↑	5.85% ↓	-0.12% ↓	-5.99%	02/07/2018
Cotton	84.4 ↓	-1.10% ↓	-0.65% ↓	-7.30% ↑	15.86%	02/07/2018
Rice	11.4 ↓	-2.07% ↓	-6.90% ↑	3.52% ↓	-1.74%	02/07/2018
Cheese	1.6 →	0.00% ↓	-0.37% ↓	-0.98% ↑	2.99%	02/07/2018
Palm Oil	2,285.0 ↓	-0.57% ↓	-0.44% ↓	-5.34% ↓	-13.51%	02/07/2018
Milk	15.3 ↑	0.20% ↑	0.13% ↑	0.66% ↓	-2.86%	02/07/2018
Orange Juice	159.6 ↑	0.16% ↓	-0.72% ↓	-1.94% ↑	21.19%	02/07/2018

Công nghiệp	Giá hiện tại	Thay đổi				Thời gian cập nhật
		1 Ngày	1 Tuần	1 Tháng	1 Năm	
Cocoa	2,417.0 ↓	-2.38% ↑	1.77% ↑	5.32% ↑	23.13%	02/07/2018
Copper	2.9 ↓	-0.46% ↓	-1.99% ↓	-6.21% ↑	9.38%	02/07/2018
Steel	4,216.0 ↑	0.33% ↑	2.83% ↑	0.40% ↑	10.95%	02/07/2018
Iron Ore 62% fe	64.8 ↓	-0.02% ↓	-0.20% ↓	-2.22% ↓	-0.31%	02/07/2018

(Nguồn: ASEANSC tổng hợp, tradingeconomics.com)

DANH MỤC CỦA CANSLIM
CÁC KHUYẾN NGHỊ CÒN MỞ TRẠNG THÁI

Mã CP	Mua Bán	Trạng thái	Giá mua/Bán	Giá hiện tại	Giá mục tiêu	Lãi lỗ tiềm năng	Lãi lỗ ghi nhận	Ngày mở TT	Ghi chú
DVN	Mua	Mở	16.0	16.0	33.6	↑ 110.0%	→ 0.0%	13/06/2018	
SHB	Mua	Mở	9.2	9.2	12.6	↑ 37.0%	→ 0.0%	13/06/2018	
KBC	Mua	Mở	12.0	12.0	15.0	↑ 25.0%	→ 0.0%	28/06/2018	
Trung bình:							→ 0.0%		

CÁC KHUYẾN NGHỊ ĐÃ ĐÓNG TRONG THÁNG

Mã CP	Mua Bán	Trạng thái	Giá mua/Bán	Giá hiện tại	Giá mục tiêu	Lãi lỗ tiềm năng	Lãi lỗ ghi nhận	Ngày mở TT	Ngày đóng TT
VNM	Mua	Đóng	115.0	138.0	140.0	↑ 21.7%	↑ 20.0%	27/01/2016	17/03/2016
BTP	Mua	Đóng	11.4	15.8	15.3	↑ 34.2%	↑ 38.6%	16/02/2016	25/03/2016
INN	Mua	Đóng	36.0	49.8	49.0	↑ 36.1%	↑ 38.3%	19/01/2016	13/04/2016
KBC	Mua	Mở	13.1	15.0	15.5	↑ 18.3%	↑ 14.5%	26/04/2016	08/06/2016
BPC	Mua	Mở	12.4	17.5	20.0	↑ 61.3%	↑ 41.1%	20/01/2016	08/06/2016
PMC	Mua	Mở	49.0	60.7	72.4	↑ 47.8%	↑ 23.9%	26/04/2016	08/06/2016
BCC	Mua	Mở	14.8	19.1	18.4	↑ 24.3%	↑ 29.1%	19/12/2016	20/02/2017
HVT	Mua	Mở	19.5	27.8	25.0	↑ 28.2%	↑ 42.6%	19/12/2016	16/03/2017
NLG	Mua	Mở	21.8	26.8	27.8	↑ 27.5%	↑ 22.7%	19/12/2016	16/03/2017
VNM	Mua	Mở	124.6	151.7	150.0	↑ 20.4%	↑ 21.7%	20/12/2016	29/05/2017
DVN	Mua	Mở	16.1	27.7	28.0	↑ 73.9%	↑ 72.0%	14/11/2017	24/01/2018
PGC	Mua	Mở	13.5	17.2	24.1	↑ 78.5%	↑ 27.4%	04/05/2017	05/02/2018
Trung bình:						↑ 32.7%			

Cập nhật ngày 02/07/2018

BÁO CÁO CÔNG TY (CÁC BÁO CÁO PHÁT HÀNH GẦN NHẤT)

Tên công ty	Ngày phát hành	Khuyến nghị	Giá mục tiêu	Chi tiết
DVN	05/04/2018	Mua [+82%]	33.600 đồng/cổ phiếu	Tài xuống
SHB	26/02/2018	Nắm giữ [-5%]	12.600 đồng/cổ phiếu	Tài xuống
IJC	15/11/2017	Mua [+30%]	12.000 đồng/cổ phiếu	Tài xuống
NTL	14/11/2017	Mua [+24%]	12.000 đồng/cổ phiếu	Tài xuống
VPB	17/08/2017	Mua [+26%]	49.200 đồng/cổ phiếu	Tài xuống
DRC	27/07/2017	Bán [-21%]	21.300 đồng/cổ phiếu	Tài xuống
LTG	26/07/2017	Bán [-19%]	44.400 đồng/cổ phiếu	Tài xuống
VGC	27/06/2017	Nắm giữ [-8%]	17.400 đồng/cổ phiếu	Tài xuống
LIC	31/05/2017	Không đánh giá		N/A Tài xuống
VGC	25/05/2017	Mua [+41%]	24.100 đồng/cổ phiếu	Tài xuống
CTF	23/05/2017	Nắm giữ [+9%]	13.100 đồng/cổ phiếu	Tài xuống
CDN	22/05/2017	Mua [+29%]	30.800 đồng/cổ phiếu	Tài xuống
DP2	19/05/2017	Không đánh giá		N/A Tài xuống
DVN	18/05/2017	Mua [+282%]	39.700 đồng/cổ phiếu	Tài xuống
CSV	10/05/2017	Mua [+69%]	50.700 đồng/cổ phiếu	Tài xuống
TRC	09/05/2017	Nắm giữ [+8%]	31.700 đồng/cổ phiếu	Tài xuống
PGC	28/04/2017	Mua [+81%]	24.100 đồng/cổ phiếu	Tài xuống
TMT	21/04/2017	Nắm giữ [+3%]	13.300 đồng/cổ phiếu	Tài xuống
VTG	23/03/2017	Mua [+29%]	14.400 đồng/cổ phiếu	Tài xuống
DIG	23/03/2017	Nắm giữ [+0%]	9.100 đồng/cổ phiếu	Tài xuống
TMT	20/03/2017	Mua [+42%]	18.000 đồng/cổ phiếu	Tài xuống
CMC	20/03/2017	Mua [+160%]	13.500 đồng/cổ phiếu	Tài xuống

Khuyến nghị	Diễn giải
Kỳ vọng 12 tháng	
Mua	Nếu giá mục tiêu cao hơn giá thị trường trên 15%
Nắm giữ	Nếu giá mục tiêu so với giá thị trường từ -15% đến 15%
Bán	Nếu giá mục tiêu thấp hơn giá thị trường dưới -15%

Vui lòng xem chi tiết tại: <https://www.aseansc.com.vn/trung-tam-phan-tich/bao-cao-cong-ty>

BÁO CÁO CẬP NHẬT NGÀNH (CÁC BÁO CÁO PHÁT HÀNH GẦN NHẤT)

Tên báo cáo	Chi tiết
Báo cáo cập nhật ngành Ngân hàng – Quý 1/2018	Tải xuống
Báo cáo cập nhật ngành Phân bón – Quý 1/2018	Tải xuống
Báo cáo cập nhật ngành Thép – Quý 1/2018	Tải xuống
Báo cáo cập nhật ngành Dược phẩm – Quý 1/2018	Tải xuống
Báo cáo cập nhật ngành Săm lốp – Quý 4/2017	Tải xuống
Báo cáo cập nhật ngành Xi măng – Quý 2/2017	Tải xuống
Báo cáo cập nhật ngành Chứng khoán – Quý 2/2017	Tải xuống
Báo cáo triển vọng ngành 2017 - ASEANSC	Tải xuống
Báo cáo cập nhật ngành Bất động sản – Tháng 6/2016	Tải xuống
Báo cáo cập nhật ngành Sản xuất thép – Tháng 6/2016	Tải xuống
Báo cáo cập nhật ngành Ngân hàng – Tháng 5/2016	Tải xuống
Báo cáo cập nhật ngành Dịch vụ du lịch – Tháng 5/2016	Tải xuống
Báo cáo cập nhật ngành Thủy sản – Tháng 4/2016	Tải xuống
Báo cáo cập nhật ngành Dược phẩm – Tháng 4/2016	Tải xuống
Báo cáo cập nhật ngành Khu công nghiệp – Tháng 3/2016	Tải xuống
Báo cáo cập nhật ngành Chứng khoán – Tháng 3/2016	Tải xuống
Báo cáo cập nhật ngành Cảng biển – Tháng 3/2016	Tải xuống
Báo cáo cập nhật ngành Cao su tự nhiên – Tháng 2/2016	Tải xuống
Báo cáo cập nhật ngành Nhiệt điện – Tháng 2/2016	Tải xuống
Báo cáo cập nhật ngành Xi măng – Tháng 2/2016	Tải xuống

Vui lòng xem chi tiết tại: <https://www.aseansc.com.vn/trung-tam-phan-tich/bao-cao-nganh>

BÁO CÁO PHÂN TÍCH KỸ THUẬT (CÁC BÁO CÁO PHÁT HÀNH GẦN NHẤT)

Tên báo cáo	Chi tiết
Báo cáo phân tích kỹ thuật – VNM, VIC, MSN, GAS (22/03/2018)	Tài xuống
Báo cáo phân tích kỹ thuật – BID, CTG, VCB, MBB (21/03/2018)	Tài xuống
Báo cáo phân tích kỹ thuật – LIX, LM8, LSS, MBB (18/10/2017)	Tài xuống
Báo cáo phân tích kỹ thuật – LCG, LDG, LHG, BCC (13/10/2017)	Tài xuống
Báo cáo phân tích kỹ thuật – DCM (25/08/2017)	Tài xuống
Báo cáo phân tích kỹ thuật – SHB (23/08/2017)	Tài xuống
Báo cáo phân tích kỹ thuật – NTL (28/07/2017)	Tài xuống
Báo cáo phân tích kỹ thuật – PVD (24/07/2017)	Tài xuống
Báo cáo phân tích kỹ thuật – HUT (21/07/2017)	Tài xuống
Báo cáo phân tích kỹ thuật – VGS (20/07/2017)	Tài xuống
Báo cáo phân tích kỹ thuật – KDC, KDH, KMR, KLF (18/07/2017)	Tài xuống
Báo cáo phân tích kỹ thuật – IVS, ITA, ITD, KBC (17/07/2017)	Tài xuống
Báo cáo phân tích kỹ thuật – HT1, HTI, HVG, IDI (13/07/2017)	Tài xuống
Báo cáo phân tích kỹ thuật – HNG, HPG, HQC, HSG (12/07/2017)	Tài xuống
Báo cáo phân tích kỹ thuật – HBC, HCM, HDC, HHS (11/07/2017)	Tài xuống
Báo cáo phân tích kỹ thuật – HAG, HAH, HAI, HAR (10/07/2017)	Tài xuống
Báo cáo phân tích kỹ thuật – FMC, FPT, GAS, GMD (06/07/2017)	Tài xuống
Báo cáo phân tích kỹ thuật – EIB, ELC, FCM, FLC (05/07/2017)	Tài xuống
Báo cáo phân tích kỹ thuật – DPM, DQC, DRC, DXG (04/07/2017)	Tài xuống
Báo cáo phân tích kỹ thuật – DHM, DIC, DRH, DLG (03/07/2017)	Tài xuống
Báo cáo phân tích kỹ thuật – DCM, DCL, DCS, DIG (30/06/2017)	Tài xuống
Báo cáo phân tích kỹ thuật – DBC, EVE, FCN, FIT (29/06/2017)	Tài xuống
Báo cáo phân tích kỹ thuật – CSM, CCL, CNG, CLL (28/06/2017)	Tài xuống
Báo cáo phân tích kỹ thuật – CMG, CTD, CTG, CVT (26/06/2017)	Tài xuống
Báo cáo phân tích kỹ thuật – BMI, BVS, BVH, BTP (23/06/2017)	Tài xuống
Báo cáo phân tích kỹ thuật – BHS, BCG, CEO, CII (22/06/2017)	Tài xuống
Báo cáo phân tích kỹ thuật – AAA, ACB, BID, BIC (21/06/2017)	Tài xuống
Báo cáo phân tích kỹ thuật – VTO, TNG, VIX, MBS (20/06/2017)	Tài xuống
Báo cáo phân tích kỹ thuật – VNE, VNM, VSC, VSH (19/06/2017)	Tài xuống
Báo cáo phân tích kỹ thuật – VIS, VHG, VIC, VIP (16/06/2017)	Tài xuống
Báo cáo phân tích kỹ thuật – VCG, VGS, VND, VKC (15/06/2017)	Tài xuống
Báo cáo phân tích kỹ thuật – TIG, TVS, VCB, VHC (14/06/2017)	Tài xuống
Báo cáo phân tích kỹ thuật – TCL, TCM, TDH, TSC (13/06/2017)	Tài xuống
Báo cáo phân tích kỹ thuật – SVC, SCR, VNS, TLH (12/06/2017)	Tài xuống
Báo cáo phân tích kỹ thuật – SHS, SRC, SJS, STB (09/06/2017)	Tài xuống

 Vui lòng xem chi tiết tại: <https://www.aseansc.com.vn/trung-tam-phan-tich/bao-cao-phan-tich-ky-thuat>

LỊCH SỰ KIỆN CHỨNG KHOÁN NỘI BẬT

Ngày GDKHQ	Ngày ĐKCC	Ngày TH	Mã CK	Sàn	Nội dung sự kiện	Giá HT	Thay đổi
n/a	n/a	02/07/2018	IMP	HOSE	Niêm yết cổ phiếu bổ sung - 6,443,008 CP	52.5	3 (6.06%)
n/a	n/a	02/07/2018	FTS	HOSE	Giao dịch bổ sung - 9,936,736 CP	14	0.2 (1.45%)
n/a	n/a	02/07/2018	MSN	HOSE	Giao dịch bổ sung - 5,775,574 CP	79	0 (0%)
n/a	n/a	02/07/2018	VT8	UPCoM	Giao dịch bổ sung - 2,375,512 CP	n/a	n/a
n/a	n/a	02/07/2018	NVL	HOSE	Giao dịch bổ sung - 33,459,554 CP	51	0 (0%)
02/07/2018	03/07/2018	10/07/2018	C47	HOSE	Lấy ý kiến CĐ bằng VB	9.55	0.01 (0.1%)
n/a	n/a	02/07/2018	VEA	UPCoM	Giao dịch lần đầu - 1,328,800,000 CP	n/a	n/a
02/07/2018	03/07/2018	n/a	VPG	HOSE	Trả cổ tức năm 2017 bằng cổ phiếu, tỷ lệ 15%	16.8	0.3 (1.82%)
03/07/2018	04/07/2018	24/07/2018	MTV	UPCoM	Trả cổ tức năm 2017 bằng tiền, 1,600 đồng/CP	14	0 (0%)
03/07/2018	04/07/2018	16/07/2018	BSD	UPCoM	Trả cổ tức năm 2017 bằng tiền, 3,000 đồng/CP	n/a	n/a
03/07/2018	04/07/2018	16/07/2018	HU3	HOSE	Trả cổ tức đợt 2/2017 bằng tiền, 2,000 đồng/CP	n/a	n/a
03/07/2018	04/07/2018	20/07/2018	VXB	HNX	Trả cổ tức năm 2017 bằng tiền, 1,050 đồng/CP	15.5	0 (0%)
03/07/2018	04/07/2018	24/07/2018	ACV	UPCoM	Họp ĐHCĐ thường niên năm 2018	n/a	n/a
n/a	n/a	03/07/2018	HBC	HOSE	Giao dịch bổ sung - 64,924,220 CP	23.85	-0.35 (-1.45%)
03/07/2018	04/07/2018	18/07/2018	BRS	UPCoM	Trả cổ tức năm 2017 bằng tiền, 1,400 đồng/CP	13.2	0 (0%)
03/07/2018	04/07/2018	n/a	DRH	HOSE	Thưởng cổ phiếu, tỷ lệ 10:2	17.8	0.85 (5.01%)
03/07/2018	04/07/2018	09/07/2018	VIB	UPCoM	Lấy ý kiến CĐ bằng VB	13.8	0 (0%)
04/07/2018	05/07/2018	02/08/2018	DHA	HOSE	Trả cổ tức đợt 3/2017 bằng tiền, 1,000 đồng/CP	29.9	0 (0%)
04/07/2018	05/07/2018	02/08/2018	DHA	HOSE	Trả cổ tức đợt 1/2018 bằng tiền, 1,000 đồng/CP	29.9	0.6 (2.05%)
04/07/2018	05/07/2018	n/a	NMK	UPCoM	Trả cổ tức bằng cổ phiếu, tỷ lệ 8%	10	0 (0%)
n/a	n/a	04/07/2018	PEQ	UPCoM	Giao dịch bổ sung - 848,610 CP	26.4	0 (0%)
n/a	n/a	04/07/2018	HII	HOSE	Giao dịch bổ sung - 13,640,175 CP	16.8	-0.1 (-0.59%)

Cập nhật ngày 02/07/2018

ĐIỀU KIỆN SỬ DỤNG BẢN TIN VÀ KHUYẾN CÁO

Điều kiện sử dụng bản tin: Bản tin nhận định thị trường này được Công ty Cổ phần Chứng khoán ASEAN cung cấp cho một bộ phận khách hàng nhất định có mở tài khoản tại Công ty. Mọi sự cung cấp khi chưa được sự đồng ý của Công ty đều bị coi là vi phạm bản quyền.

Khuyến cáo: Nội dung trong bản tin này được Công ty Cổ phần Chứng khoán ASEAN tổng hợp và phân tích từ các nguồn thông tin đại chúng được xem là đáng tin cậy và chỉ đơn thuần phục vụ mục đích tham khảo. Công ty không chịu trách nhiệm với bất kỳ quyết định mua hay bán khi khách hàng sử dụng các thông tin trên.