

BẢN TIN THỊ TRƯỜNG

Ngày 04/07/2018

ASEANSC RESEARCH

MỤC LỤC

Nhận định thị trường	1
I. Thông tin doanh nghiệp	1
II. Tin kinh tế trong nước nổi bật	1
III. Tin quốc tế nổi bật	1
Tổng hợp diễn biến thị trường	2
IV. Tổng quan giao dịch NĐT NN	2
Tỷ lệ ảnh hưởng đến chỉ số VN-Index	3
Phân tích kỹ thuật	4
Biến động chỉ số ngành	5
Đầu tư theo nhóm ngành	6
Giá hàng hóa thế giới	7
Danh mục của CANSLIM	8
Báo cáo công ty	9
Báo cáo cập nhật ngành	10
Báo cáo phân tích kỹ thuật	11
Lịch sự kiện chứng khoán nổi bật	12

I. THÔNG TIN DOANH NGHIỆP

BRC: Trả cổ tức bằng tiền mặt theo tỷ lệ 9%

BRC - CTCP Cao su Bến Thành - Ngày 24/7 là ngày giao dịch không hưởng quyền nhận cổ tức năm 2017, ngày đăng ký cuối cùng là 25/7. Theo đó, cổ tức sẽ được trả bằng tiền mặt theo tỷ lệ 9%, thanh toán bắt đầu từ ngày 06/8/2018.

EVG: Trả cổ tức bằng tiền mặt theo tỷ lệ 5%

EVG - CTCP Đầu tư Everland - Ngày 09/7 là ngày giao dịch không hưởng quyền nhận cổ tức năm 2017, ngày đăng ký cuối cùng là 10/7. Theo đó, cổ tức sẽ được trả bằng tiền mặt theo tỷ lệ 5%, thanh toán bắt đầu từ ngày 30/7/2018.

TỔNG QUAN TTCK QUỐC TẾ

KHU VỰC	CHỈ SỐ	+/-	ĐIỂM
MỸ	Dow Jones	↓ -132.36	24,174.82
	S&P 500	↓ -65.01	7,502.67
	Nasdaq	↓ -13.49	2,713.22
	FTSE 100	↑ 45.44	7,593.29
CHÂU ÂU	DAX	↑ 110.97	12,349.14
	CAC 40	↑ 40.01	5,316.77
	Nikkei 225	↓ -130.03	21,655.51
CHÂU Á	Hang Seng	↓ -409.54	28,545.57
	Shanghai	↑ 11.33	2,786.89

(Nguồn: Marketwatch, ASEANSC tổng hợp,...)

Cập nhật ngày 04/07/2018

VHM VÀ VIC KÉO VN-INDEX TĂNG GẦN 9 ĐIỂM

NHẬN ĐỊNH CỦA ASEANSC:

Kết thúc phiên giao dịch ngày thứ 4 (04/07), chỉ số VN-Index tăng 8,98 điểm, đóng cửa ở mức 914,99. Trong đó, chỉ riêng VHM và VIC đã đóng góp tới gần 11 điểm cho VN-Index. Thanh khoản HOSE giảm mạnh còn hơn 128 triệu cổ phiếu, giá trị hơn 3.400 tỷ đồng. Về phía nước ngoài, họ bán ròng hơn 358 tỷ đồng trên HOSE.

Sau phiên giảm mạnh ngày hôm qua thì việc chỉ số VN-Index hồi phục trở lại ngay phiên hôm nay là tích cực. Tuy nhiên, đà phục hồi của chỉ số có bền vững hay không thì vẫn cần phải xem xét trong các phiên tới. Trong đó, thanh khoản ở mức thấp và nước ngoài bán ròng là 2 vấn đề cần lưu ý. Do đó, chúng tôi cho rằng, trong kịch bản tích cực, vùng 920 - 940 điểm sẽ đóng vai trò là vùng kháng cự gần, đồng thời là vùng giảm tỷ trọng cổ phiếu trong danh mục, xem xét tăng tỷ trọng khi vượt kháng cự 940.

Tong kịch bản tiêu cực, vùng hỗ trợ gần của Vn-Index được dự báo nằm tại 880 - 900 điểm, đây được xem là vùng tăng tỷ trọng cổ phiếu trong danh mục, xem xét giảm tỷ trọng khi thủng hỗ trợ 880.

Tỷ trọng danh mục đề nghị theo công thức Kelly: 90% cash/ 10% stocks.

(*) Điều kiện sử dụng bản tin và khuyến cáo vui lòng xem trang 12

II. TIN KINH TẾ TRONG NƯỚC NỔI BẬT

Ngày 04/07: Tỷ giá trung tâm ở mức 22.630 đồng, giảm 5 đồng so với phiên trước đó

Hôm nay (4/7), tỷ giá trung tâm VND/USD được Ngân hàng Nhà nước niêm yết ở mức 22.630 VND/USD, giảm 5 đồng so với hôm qua. Với biên độ +/-3% đang được áp dụng, tỷ giá trần mà các ngân hàng áp dụng hôm nay là 23.309 VND/USD và tỷ giá sàn là 21.951 VND/USD. Giá USD tại nhiều ngân hàng thương mại lúc 8h20 hôm nay có sự điều chỉnh nhẹ. Trong đó, VietinBank giảm 5 đồng mua vào và tăng 5 đồng bán ra, hiện giao dịch 22.995 - 23.075 đồng/USD.

Sáng ngày 04/07: Giá vàng SJC ở mức 36,71 - 36,90 triệu đồng/lượng

Đầu giờ sáng nay 4/7, tại TP HCM, Công ty Vàng bạc đá quý Sài Gòn niêm yết giá vàng SJC ở mức 36,71 - 36,90 triệu đồng/lượng (mua vào - bán ra), tăng 50.000 đồng/lượng ở cả chiều mua vào và bán ra so với phiên giao dịch đầu giờ sáng qua. Tính đến 8h30 sáng nay (giờ Việt Nam), giá vàng thế giới đứng ở mức 1.255,8 USD/ounce, tăng 8,8 USD/ounce so với cùng thời điểm sáng qua. Tính theo tỷ giá USD của Vietcombank hiện là 23.070 đồng/USD, giá vàng thế giới có giá là 34,90 triệu đồng/lượng, thấp hơn giá vàng trong nước 2,0 đồng/lượng.

III. TIN QUỐC TẾ NỔI BẬT

Ngày 03/07: Chỉ số Dow Jones giảm 0.54%, xuống 24,174.82

Kết thúc phiên giao dịch ngày thứ Ba, chỉ số Dow Jones giảm 0.54% xuống 24,174.82 điểm, chỉ số S&P 500 giảm 0.49% xuống 2,713.22 điểm và chỉ số Nasdaq Composite mất 0.86% còn 7,502.67 điểm.

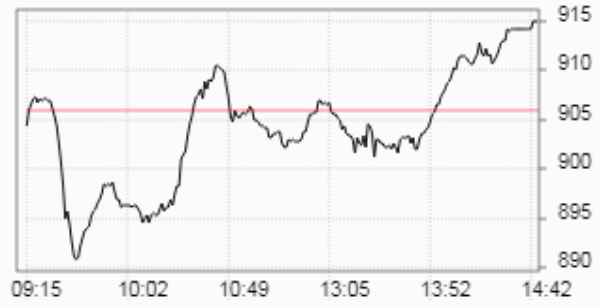
Ngày 03/07: Dầu WTI tăng 0.3%, lên 74.14 USD/thùng

Kết thúc phiên giao dịch ngày thứ Ba, hợp đồng dầu thô ngọt nhẹ WTI giao tháng 8 trên sàn Nymex tăng 20 xu (tương đương 0.3%) lên 74.14 USD/thùng. Hợp đồng dầu Brent giao tháng 9 trên sàn Luân Đôn cộng 46 xu (tương đương 0.6%) lên 77.76 USD/thùng sau khi chạm đỉnh 78.55 USD/thùng trong phiên.

Nguồn: ASEANSC tổng hợp;...

TỔNG HỢP DIỄN BIẾN THỊ TRƯỜNG
TỔNG QUAN THỊ TRƯỜNG - CHỈ SỐ VN-INDEX

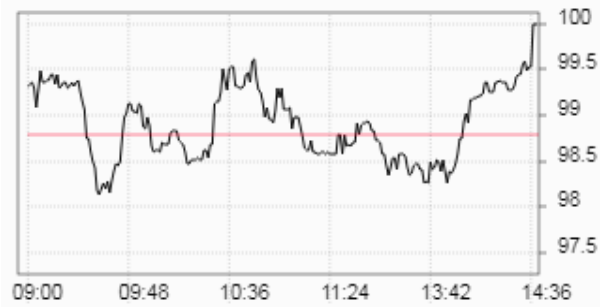
Thay đổi (điểm)	↑	+8,98/+0,99%
Giá trị (điểm)	↑	914.99
Khối lượng (cp)		127,739,017
Giá trị (tỷ đồng)		3,421.12
Số mã tăng giá	↑	164
Số mã giảm giá	↓	121
Số mã đứng giá	→	79

DIỄN BIẾN THỊ TRƯỜNG - CHỈ SỐ VN-INDEX


Mã	Mở	Đóng	Cao	Thấp	KL	Thay đổi
DAT	18	20.7	20.7	18	40	↑ 7.0%
PNJ	76	81.3	81.3	75	493,240	↑ 7.0%
VHM	102.1	110.8	110.8	102.1	1,358,170	↑ 7.0%
MCP	29.9	33.2	33.2	28.9	3,110	↑ 6.9%
NVT	5.2	5.4	5.4	5.2	293,030	↑ 6.9%

TỔNG QUAN THỊ TRƯỜNG - CHỈ SỐ HNX-INDEX

Thay đổi (điểm)	↑	+1,19/+1,21%
Giá trị (điểm)	↑	99.99
Khối lượng (cp)		31,949,116
Giá trị (tỷ đồng)		447.98
Số mã tăng giá	↑	78
Số mã giảm giá	↓	71
Số mã đứng giá	→	228

DIỄN BIẾN THỊ TRƯỜNG - CHỈ SỐ HNX-INDEX


Mã	Mở	Đóng	Cao	Thấp	KL	Thay đổi
DNM	16.5	16.5	16.5	16.5	100	↑ 10.0%
VE4	7.7	7.7	7.7	7.7	100	↑ 10.0%
DCS	1.1	1.1	1.1	1	53,520	↑ 10.0%
NBW	17.7	17.7	17.7	17.7	200	↑ 9.9%
DIH	12.2	12.2	12.2	12.2	2,700	↑ 9.9%

TỔNG QUAN GD NĐTNN

TỔNG KL (CỔ PHIẾU)	SÀN HCM	SÀN HN
MUA	11,438,657	555,430
BÁN	20,050,017	1,523,798
MUA - BÁN	-8,611,360	-968,368

IV. TỔNG QUAN GD NĐTNN

Ngày 04/07, khối ngoại bán ròng hơn 460 tỷ đồng trên HOSE và bán ròng hơn 15,7 tỷ đồng trên HNX. Cụ thể, trên sàn HOSE, họ đã mua vào hơn 11 triệu cổ phiếu (trị giá 526 tỷ đồng) và bán ra gần 20 triệu cổ phiếu (trị giá 987 tỷ đồng). Trên sàn HNX, họ mua vào hơn 0,5 triệu cổ phiếu (trị giá 9,3 tỷ đồng) và bán ra hơn 1,5 triệu cổ phiếu (trị giá hơn 25 tỷ đồng).

(Nguồn: HOSE, HNX, ASEANSC tổng hợp...)

TỈ LỆ ẢNH HƯỞNG ĐẾN CHỈ SỐ VN-INDEX

Vốn hóa thị trường (Ngày 03/07/2018):

2,876,910.00 tỷ đồng

Giá trị VN-INDEX (Ngày 03/07/2018):

906.01 điểm

Cập nhật ngày 04/07/2018

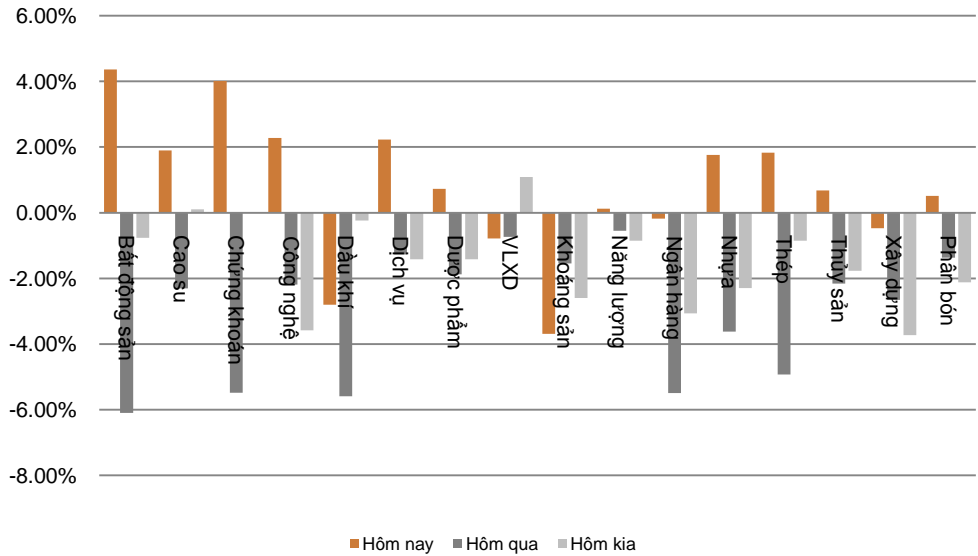
Mã CK	Tỷ lệ ảnh hưởng	KL niêm yết	Giá tham chiếu	Giá khớp	+/-	%	KL khớp	Điểm ảnh hưởng
VHM	9.6%	2,679,611,550	103.6	110.8	7.2	7.0%	1,358,170	6.08
VIC	9.1%	2,637,707,954	99.7	105	5.3	5.3%	1,971,010	4.41
VNM	8.6%	1,451,453,429	170	167	-3.0	-1.8%	856,350	-1.38
VCB	7.0%	3,597,768,575	56	55.6	-0.4	-0.7%	2,452,480	-0.45
GAS	5.5%	1,913,950,000	83	79.5	-3.5	-4.2%	866,710	-2.11
SAB	5.1%	641,281,186	228.1	226	-2.1	-0.9%	47,480	-0.42
TCB	3.3%	1,165,530,720	81.8	81	-0.8	-1.0%	1,102,650	-0.29
MSN	3.0%	1,157,373,974	74	74.1	0.1	0.1%	967,410	0.04
CTG	2.8%	3,723,404,556	21.5	21.9	0.4	1.9%	4,173,250	0.47
BID	2.7%	3,418,715,334	23.05	22.9	-0.2	-0.7%	4,641,640	-0.16
VRE	2.5%	1,901,078,733	38.3	38.6	0.3	0.8%	928,320	0.18
PLX	2.5%	1,293,878,081	55.1	55.6	0.5	0.9%	319,770	0.20
VJC	2.1%	451,343,284	133	131	-2.0	-1.5%	394,580	-0.28
HPG	1.9%	1,517,079,000	36.3	37.1	0.8	2.2%	3,769,000	0.38
BVH	1.7%	680,471,434	73.5	71	-2.5	-3.4%	246,150	-0.54
MBB	1.5%	1,815,505,363	23.45	23.9	0.5	1.9%	3,296,640	0.26
VPB	1.3%	1,497,403,415	25.8	26.4	0.6	2.3%	2,083,270	0.28
HDB	1.2%	980,999,979	34.7	34.3	-0.4	-1.2%	1,296,750	-0.12
NVL	1.1%	652,638,750	50	50.1	0.1	0.2%	966,360	0.02
MWG	1.1%	323,169,521	100.1	104.5	4.4	4.4%	779,570	0.45

(Nguồn: ASEANSC tổng hợp, Cophieu68, HOSE)

BIẾN ĐỘNG CHỈ SỐ NGÀNH

BIỂU ĐỒ NGÀNH

Ngành	Thay đổi
Bất động sản	↑ 4.36%
Cao su	↑ 1.90%
Chứng khoán	↑ 4.01%
Công nghệ	↑ 2.28%
Dầu khí	↓ -2.80%
Dịch vụ	↑ 2.23%
Dược phẩm	↑ 0.73%
VLXD	↓ -0.79%
Khoáng sản	↓ -3.69%
Năng lượng	↑ 0.12%
Ngân hàng	↓ -0.18%
Nhựa	↑ 1.76%
Thép	↑ 1.83%
Thủy sản	↑ 0.68%
Xây dựng	↓ -0.47%
Phân bón	↑ 0.51%



CHI TIẾT NGÀNH

Ngành	Mã chứng khoán	Giá tham chiếu	Giá khớp	+/-	%	KLGD
Bất động sản	VHM	103.6	110.8	↑ 7.2	↑ 7.0%	1,358,170
	VIC	99.7	105	↑ 5.3	↑ 5.3%	1,971,010
	VRE	38.3	38.6	↑ 0.3	↑ 0.8%	928,320
Chứng khoán	SSI	25.8	27.25	↑ 1.5	↑ 5.6%	4,230,790
	VCI	71.5	74.5	↑ 3.0	↑ 4.2%	181,040
	HCM	49.4	52.8	↑ 3.4	↑ 6.9%	671,080
Dầu khí	GAS	83	79.5	↓ -3.5	↓ -4.2%	866,710
	PLX	55.1	55.6	↑ 0.5	↑ 0.9%	319,770
	BSR	17.2	16.5	↓ -0.7	↓ -4.1%	2,192,000
Ngân hàng	VCB	56	55.6	↓ -0.4	↓ -0.7%	2,452,480
	TCB	81.8	81	↓ -0.8	↓ -1.0%	1,102,650
	CTG	21.5	21.9	↑ 0.4	↑ 1.9%	4,173,250
Thép	HPG	36.3	37.1	↑ 0.8	↑ 2.2%	3,769,000
	TVN	9.4	9.6	↑ 0.2	↑ 2.1%	8,100
	HSG	10.55	10.65	↑ 0.1	↑ 1.0%	1,941,420

Cập nhật ngày 04/07/2018

(Nguồn: ASEANSC tổng hợp;...)

ĐẦU TƯ THEO NHÓM NGÀNH

Ngành	Biến động tuần (%)	Cổ phiếu nổi bật	Triển vọng 2018
Bất động sản	↓ -1.37%	VIC, PDR, DIG, DXG, SCR	Khả quan
Cao su	↑ 0.20%	CSM, DRC, SRC	Trung lập
Chứng khoán	↓ -4.81%	HCM, SSI, VND	Khả quan
Công nghệ	↓ -8.15%	FPT, CMG, ELC	Khả quan
Dầu khí	↓ -8.82%	GAS, PVD, PVS	Khả quan
Dịch vụ	↓ -1.57%	PAN, SKG, VNG, DSN	Khả quan
Dược phẩm	↓ -4.05%	DCL, DHG, DMC, IMP	Khả quan
VLXD	↓ -7.31%	HT1, BCC	Trung lập
Khoáng sản	↓ -7.66%	NBC, TC6, TCS, TDN	Trung lập
Năng lượng	↓ -1.86%	BTP, PPC, VSH, NT2	Khả quan
Ngân hàng	↓ -11.04%	VCB, BID, CTG, MBB, SHB	Khả quan
Nhựa	↓ -5.52%	BMP, NTP, AAA	Trung lập
Thép	↓ -6.28%	HPG, HSG, VGS, NKG	Trung lập
Thủy sản	↓ -5.71%	FMC, HVG, IDI, VHC	Trung lập
Xây dựng	↓ -8.26%	CTD, VCG, HBC	Trung lập
Phân bón	↓ -4.08%	DCM, DPM, BFC, LAS	Trung lập

Cập nhật ngày 04/07/2018

GIÁ HÀNG HÓA THẾ GIỚI

Năng lượng	Giá hiện tại	Thay đổi				Thời gian cập nhật
		1 Ngày	1 Tuần	1 Tháng	1 Năm	
Crude Oil	73.9418 ↓	-0.23% ↑	1.59% ↑	12.82% ↑	63.79%	04/07/2018
Brent	78.0178 ↑	0.19% ↑	0.39% ↑	3.37% ↑	63.04%	04/07/2018
Natural gas	2.8889 ↑	0.59% ↓	-3.57% ↓	-0.04% ↑	1.72%	04/07/2018
Gasoline	2.1202 ↑	0.33% ↓	-0.75% ↑	0.55% ↑	40.95%	04/07/2018
Heating oil	2.1708 ↑	0.49% ↓	-0.41% ↑	1.24% ↑	46.65%	04/07/2018
Ethanol	1.403 →	0.00% ↑	0.65% ↓	-1.89% ↓	-7.15%	04/07/2018

Kim loại	Giá hiện tại	Thay đổi				Thời gian cập nhật
		1 Ngày	1 Tuần	1 Tháng	1 Năm	
Palladium	837.8 ↑	0.10% ↓	-0.17% ↓	-4.86% ↑	12.58%	04/07/2018
Gold	1,259.3 ↑	0.35% ↑	0.62% ↓	-2.81% ↑	2.68%	04/07/2018
Silver	16.1 ↑	0.29% ↑	0.17% ↓	-2.36% ↑	0.14%	04/07/2018
Platinum	837.8 ↑	0.10% ↓	-2.13% ↓	-6.95% ↓	-7.93%	04/07/2018

Nông nghiệp	Giá hiện tại	Thay đổi				Thời gian cập nhật
		1 Ngày	1 Tuần	1 Tháng	1 Năm	
Lumber	561.7 ↓	-2.41% ↓	-0.30% ↓	-4.54% ↑	53.97%	04/07/2018
Cocoa	2,418.0 ↓	-1.91% ↓	-0.53% ↑	2.85% ↑	21.04%	04/07/2018
Neodymium	415,000.0 →	0.00% ↓	-1.78% ↑	0.61% ↑	7.10%	04/07/2018
Live Cattle	106.5 ↓	-0.42% ↑	0.50% ↑	1.65% ↓	-6.25%	04/07/2018
Rubber	163.8 ↓	-0.24% ↓	-1.62% ↓	-3.70% ↓	-16.09%	04/07/2018
Tea	2.8 →	0.00% ↓	-1.08% ↑	4.56% ↓	-19.35%	04/07/2018
Soybeans	844.0 ↓	-0.53% ↓	-2.68% ↓	-15.75% ↓	-13.55%	04/07/2018
Wheat	491.5 ↑	2.34% ↑	4.69% ↓	-2.72% ↓	-8.85%	04/07/2018
Cotton	84.5 ↑	0.05% ↓	-0.59% ↓	-8.21% ↑	12.71%	04/07/2018
Rice	12.0 ↑	1.74% ↓	-4.04% ↑	7.00% ↑	0.80%	04/07/2018
Cheese	1.6 ↓	-0.06% ↑	0.12% ↓	-0.92% ↑	3.58%	04/07/2018
Palm Oil	2,290.0 ↑	0.13% ↑	0.44% ↓	-5.14% ↓	-14.23%	04/07/2018
Milk	15.3 ↓	-0.13% ↑	0.20% ↓	-0.85% ↓	-2.74%	04/07/2018
Orange Juice	166.5 ↑	0.42% ↑	6.80% ↑	0.79% ↑	21.09%	04/07/2018

Công nghiệp	Giá hiện tại	Thay đổi				Thời gian cập nhật
		1 Ngày	1 Tuần	1 Tháng	1 Năm	
Tea	2.8 →	0.00% ↓	-1.08% ↑	4.56% ↓	-19.35%	04/07/2018
Copper	2.9 ↓	-1.00% ↓	-3.58% ↓	-9.67% ↑	8.82%	04/07/2018
Steel	4,030.0 ↓	-3.75% ↓	-2.47% ↑	1.54% ↑	10.81%	04/07/2018
Cobalt	74,750.0 →	0.00% ↓	-5.08% ↓	-14.81% ↑	27.78%	04/07/2018

(Nguồn: ASEANSC tổng hợp, tradingeconomics.com)

DANH MỤC CỦA CANSLIM
CÁC KHUYẾN NGHỊ CÒN MỞ TRẠNG THÁI

Mã CP	Mua Bán	Trạng thái	Giá mua/Bán	Giá hiện tại	Giá mục tiêu	Lãi lỗ tiềm năng	Lãi lỗ ghi nhận	Ngày mở TT	Ghi chú
DVN	Mua	Mở	16.0	16.0	33.6	↑ 110.0%	→ 0.0%	13/06/2018	
SHB	Mua	Mở	9.2	9.2	12.6	↑ 37.0%	→ 0.0%	13/06/2018	
KBC	Mua	Mở	12.0	12.0	15.0	↑ 25.0%	→ 0.0%	28/06/2018	
Trung bình:							→	0.0%	

CÁC KHUYẾN NGHỊ ĐÃ ĐÓNG TRONG THÁNG

Mã CP	Mua Bán	Trạng thái	Giá mua/Bán	Giá hiện tại	Giá mục tiêu	Lãi lỗ tiềm năng	Lãi lỗ ghi nhận	Ngày mở TT	Ngày đóng TT
VNM	Mua	Đóng	115.0	138.0	140.0	↑ 21.7%	↑ 20.0%	27/01/2016	17/03/2016
BTP	Mua	Đóng	11.4	15.8	15.3	↑ 34.2%	↑ 38.6%	16/02/2016	25/03/2016
INN	Mua	Đóng	36.0	49.8	49.0	↑ 36.1%	↑ 38.3%	19/01/2016	13/04/2016
KBC	Mua	Mở	13.1	15.0	15.5	↑ 18.3%	↑ 14.5%	26/04/2016	08/06/2016
BPC	Mua	Mở	12.4	17.5	20.0	↑ 61.3%	↑ 41.1%	20/01/2016	08/06/2016
PMC	Mua	Mở	49.0	60.7	72.4	↑ 47.8%	↑ 23.9%	26/04/2016	08/06/2016
BCC	Mua	Mở	14.8	19.1	18.4	↑ 24.3%	↑ 29.1%	19/12/2016	20/02/2017
HVT	Mua	Mở	19.5	27.8	25.0	↑ 28.2%	↑ 42.6%	19/12/2016	16/03/2017
NLG	Mua	Mở	21.8	26.8	27.8	↑ 27.5%	↑ 22.7%	19/12/2016	16/03/2017
VNM	Mua	Mở	124.6	151.7	150.0	↑ 20.4%	↑ 21.7%	20/12/2016	29/05/2017
DVN	Mua	Mở	16.1	27.7	28.0	↑ 73.9%	↑ 72.0%	14/11/2017	24/01/2018
PGC	Mua	Mở	13.5	17.2	24.1	↑ 78.5%	↑ 27.4%	04/05/2017	05/02/2018
Trung bình:						↑	32.7%		

Cập nhật ngày 04/07/2018

BÁO CÁO CÔNG TY (CÁC BÁO CÁO PHÁT HÀNH GẦN NHẤT)

Tên công ty	Ngày phát hành	Khuyến nghị	Giá mục tiêu	Chi tiết
DVN	05/04/2018	Mua [+82%]	33.600 đồng/cổ phiếu	Tài xuống
SHB	26/02/2018	Nắm giữ [-5%]	12.600 đồng/cổ phiếu	Tài xuống
IJC	15/11/2017	Mua [+30%]	12.000 đồng/cổ phiếu	Tài xuống
NTL	14/11/2017	Mua [+24%]	12.000 đồng/cổ phiếu	Tài xuống
VPB	17/08/2017	Mua [+26%]	49.200 đồng/cổ phiếu	Tài xuống
DRC	27/07/2017	Bán [-21%]	21.300 đồng/cổ phiếu	Tài xuống
LTG	26/07/2017	Bán [-19%]	44.400 đồng/cổ phiếu	Tài xuống
VGC	27/06/2017	Nắm giữ [-8%]	17.400 đồng/cổ phiếu	Tài xuống
LIC	31/05/2017	Không đánh giá		N/A Tài xuống
VGC	25/05/2017	Mua [+41%]	24.100 đồng/cổ phiếu	Tài xuống
CTF	23/05/2017	Nắm giữ [+9%]	13.100 đồng/cổ phiếu	Tài xuống
CDN	22/05/2017	Mua [+29%]	30.800 đồng/cổ phiếu	Tài xuống
DP2	19/05/2017	Không đánh giá		N/A Tài xuống
DVN	18/05/2017	Mua [+282%]	39.700 đồng/cổ phiếu	Tài xuống
CSV	10/05/2017	Mua [+69%]	50.700 đồng/cổ phiếu	Tài xuống
TRC	09/05/2017	Nắm giữ [+8%]	31.700 đồng/cổ phiếu	Tài xuống
PGC	28/04/2017	Mua [+81%]	24.100 đồng/cổ phiếu	Tài xuống
TMT	21/04/2017	Nắm giữ [+3%]	13.300 đồng/cổ phiếu	Tài xuống
VTG	23/03/2017	Mua [+29%]	14.400 đồng/cổ phiếu	Tài xuống
DIG	23/03/2017	Nắm giữ [+0%]	9.100 đồng/cổ phiếu	Tài xuống
TMT	20/03/2017	Mua [+42%]	18.000 đồng/cổ phiếu	Tài xuống
CMC	20/03/2017	Mua [+160%]	13.500 đồng/cổ phiếu	Tài xuống

Khuyến nghị	Diễn giải
Kỳ vọng 12 tháng	
Mua	Nếu giá mục tiêu cao hơn giá thị trường trên 15%
Nắm giữ	Nếu giá mục tiêu so với giá thị trường từ -15% đến 15%
Bán	Nếu giá mục tiêu thấp hơn giá thị trường dưới -15%

Vui lòng xem chi tiết tại: <https://www.aseansc.com.vn/trung-tam-phan-tich/bao-cao-cong-ty>

BÁO CÁO CẬP NHẬT NGÀNH (CÁC BÁO CÁO PHÁT HÀNH GẦN NHẤT)

Tên báo cáo	Chi tiết
Báo cáo cập nhật ngành Ngân hàng – Quý 1/2018	Tải xuống
Báo cáo cập nhật ngành Phân bón – Quý 1/2018	Tải xuống
Báo cáo cập nhật ngành Thép – Quý 1/2018	Tải xuống
Báo cáo cập nhật ngành Dược phẩm – Quý 1/2018	Tải xuống
Báo cáo cập nhật ngành Săm lốp – Quý 4/2017	Tải xuống
Báo cáo cập nhật ngành Xi măng – Quý 2/2017	Tải xuống
Báo cáo cập nhật ngành Chứng khoán – Quý 2/2017	Tải xuống
Báo cáo triển vọng ngành 2017 - ASEANSC	Tải xuống
Báo cáo cập nhật ngành Bất động sản – Tháng 6/2016	Tải xuống
Báo cáo cập nhật ngành Sản xuất thép – Tháng 6/2016	Tải xuống
Báo cáo cập nhật ngành Ngân hàng – Tháng 5/2016	Tải xuống
Báo cáo cập nhật ngành Dịch vụ du lịch – Tháng 5/2016	Tải xuống
Báo cáo cập nhật ngành Thủy sản – Tháng 4/2016	Tải xuống
Báo cáo cập nhật ngành Dược phẩm – Tháng 4/2016	Tải xuống
Báo cáo cập nhật ngành Khu công nghiệp – Tháng 3/2016	Tải xuống
Báo cáo cập nhật ngành Chứng khoán – Tháng 3/2016	Tải xuống
Báo cáo cập nhật ngành Cảng biển – Tháng 3/2016	Tải xuống
Báo cáo cập nhật ngành Cao su tự nhiên – Tháng 2/2016	Tải xuống
Báo cáo cập nhật ngành Nhiệt điện – Tháng 2/2016	Tải xuống
Báo cáo cập nhật ngành Xi măng – Tháng 2/2016	Tải xuống

Vui lòng xem chi tiết tại: <https://www.aseansc.com.vn/trung-tam-phan-tich/bao-cao-nganh>

BÁO CÁO PHÂN TÍCH KỸ THUẬT (CÁC BÁO CÁO PHÁT HÀNH GẦN NHẤT)

Tên báo cáo	Chi tiết
Báo cáo phân tích kỹ thuật – VNM, VIC, MSN, GAS (22/03/2018)	Tài xuống
Báo cáo phân tích kỹ thuật – BID, CTG, VCB, MBB (21/03/2018)	Tài xuống
Báo cáo phân tích kỹ thuật – LIX, LM8, LSS, MBB (18/10/2017)	Tài xuống
Báo cáo phân tích kỹ thuật – LCG, LDG, LHG, BCC (13/10/2017)	Tài xuống
Báo cáo phân tích kỹ thuật – DCM (25/08/2017)	Tài xuống
Báo cáo phân tích kỹ thuật – SHB (23/08/2017)	Tài xuống
Báo cáo phân tích kỹ thuật – NTL (28/07/2017)	Tài xuống
Báo cáo phân tích kỹ thuật – PVD (24/07/2017)	Tài xuống
Báo cáo phân tích kỹ thuật – HUT (21/07/2017)	Tài xuống
Báo cáo phân tích kỹ thuật – VGS (20/07/2017)	Tài xuống
Báo cáo phân tích kỹ thuật – KDC, KDH, KMR, KLF (18/07/2017)	Tài xuống
Báo cáo phân tích kỹ thuật – IVS, ITA, ITD, KBC (17/07/2017)	Tài xuống
Báo cáo phân tích kỹ thuật – HT1, HTI, HVG, IDI (13/07/2017)	Tài xuống
Báo cáo phân tích kỹ thuật – HNG, HPG, HQC, HSG (12/07/2017)	Tài xuống
Báo cáo phân tích kỹ thuật – HBC, HCM, HDC, HHS (11/07/2017)	Tài xuống
Báo cáo phân tích kỹ thuật – HAG, HAH, HAI, HAR (10/07/2017)	Tài xuống
Báo cáo phân tích kỹ thuật – FMC, FPT, GAS, GMD (06/07/2017)	Tài xuống
Báo cáo phân tích kỹ thuật – EIB, ELC, FCM, FLC (05/07/2017)	Tài xuống
Báo cáo phân tích kỹ thuật – DPM, DQC, DRC, DXG (04/07/2017)	Tài xuống
Báo cáo phân tích kỹ thuật – DHM, DIC, DRH, DLG (03/07/2017)	Tài xuống
Báo cáo phân tích kỹ thuật – DCM, DCL, DCS, DIG (30/06/2017)	Tài xuống
Báo cáo phân tích kỹ thuật – DBC, EVE, FCN, FIT (29/06/2017)	Tài xuống
Báo cáo phân tích kỹ thuật – CSM, CCL, CNG, CLL (28/06/2017)	Tài xuống
Báo cáo phân tích kỹ thuật – CMG, CTD, CTG, CVT (26/06/2017)	Tài xuống
Báo cáo phân tích kỹ thuật – BMI, BVS, BVH, BTP (23/06/2017)	Tài xuống
Báo cáo phân tích kỹ thuật – BHS, BCG, CEO, CII (22/06/2017)	Tài xuống
Báo cáo phân tích kỹ thuật – AAA, ACB, BID, BIC (21/06/2017)	Tài xuống
Báo cáo phân tích kỹ thuật – VTO, TNG, VIX, MBS (20/06/2017)	Tài xuống
Báo cáo phân tích kỹ thuật – VNE, VNM, VSC, VSH (19/06/2017)	Tài xuống
Báo cáo phân tích kỹ thuật – VIS, VHG, VIC, VIP (16/06/2017)	Tài xuống
Báo cáo phân tích kỹ thuật – VCG, VGS, VND, VKC (15/06/2017)	Tài xuống
Báo cáo phân tích kỹ thuật – TIG, TVS, VCB, VHC (14/06/2017)	Tài xuống
Báo cáo phân tích kỹ thuật – TCL, TCM, TDH, TSC (13/06/2017)	Tài xuống
Báo cáo phân tích kỹ thuật – SVC, SCR, VNS, TLH (12/06/2017)	Tài xuống
Báo cáo phân tích kỹ thuật – SHS, SRC, SJS, STB (09/06/2017)	Tài xuống

 Vui lòng xem chi tiết tại: <https://www.aseansc.com.vn/trung-tam-phan-tich/bao-cao-phan-tich-ky-thuat>

LỊCH SỰ KIỆN CHỨNG KHOÁN NỘI BẬT

Ngày GDKHQ	Ngày ĐKCC	Ngày TH	Mã CK	Sàn	Nội dung sự kiện	Giá HT	Thay đổi
04/07/2018	05/07/2018	n/a	NMK	UPCoM	Trả cổ tức bằng cổ phiếu, tỷ lệ 8%	8	-0.5 (-5.88%)
04/07/2018	05/07/2018	04/07/2018	DNP	HNX	Trả cổ tức bằng cổ phiếu, tỷ lệ 100:12.997	22	0.1 (0.44%)
n/a	n/a	04/07/2018	PEQ	UPCoM	Giao dịch bổ sung - 848,610 CP	22.5	-3.9 (-14.77%)
n/a	n/a	04/07/2018	HPG	HOSE	Niêm yết cổ phiếu bổ sung - 606,828,166 CP	n/a	n/a
n/a	n/a	04/07/2018	HII	HOSE	Giao dịch bổ sung - 13,640,175 CP	16.2	0 (0%)
n/a	n/a	04/07/2018	DX2	UPCoM	Giao dịch lần đầu - 4,950,000 CP	n/a	n/a
04/07/2018	05/07/2018	25/07/2018	VTV	HNX	Trả cổ tức đợt 2/2017 bằng tiền, 1,500 đồng/CP	13.2	-0.7 (-5.04%)
04/07/2018	05/07/2018	25/07/2018	VTV	HNX	Trả cổ tức năm 2018 bằng tiền, 500 đồng/CP	13.2	-0.7 (-5.04%)
04/07/2018	05/07/2018	02/08/2018	DHA	HOSE	Trả cổ tức đợt 3/2017 bằng tiền, 1,000 đồng/CP	28.1	-1.45 (-4.91%)
04/07/2018	05/07/2018	02/08/2018	DHA	HOSE	Trả cổ tức đợt 1/2018 bằng tiền, 1,000 đồng/CP	n/a	n/a
04/07/2018	05/07/2018	16/07/2018	X20	HNX	Trả cổ tức năm 2017 bằng tiền, 1,200 đồng/CP	n/a	n/a
n/a	n/a	04/07/2018	BSH	UPCoM	Giao dịch lần đầu - 18,000,000 CP	n/a	n/a
04/07/2018	05/07/2018	n/a	DNP	HNX	Thực hiện quyền mua cổ phiếu phát hành thêm, tỷ lệ 100:42.992, giá 10.000 đồng/CP	n/a	n/a
05/07/2018	06/07/2018	20/07/2018	NUE	UPCoM	Trả cổ tức năm 2017 bằng tiền, 794 đồng/CP	9	0.7 (8.43%)
05/07/2018	06/07/2018	20/07/2018	PND	UPCoM	Trả cổ tức bằng tiền, 300 đồng/CP	8	0 (0%)
n/a	05/07/2018	06/07/2018	STT	HOSE	Hủy niêm yết cổ phiếu	5.19	0 (0%)
05/07/2018	06/07/2018	n/a	HAV	UPCoM	Hợp ĐHCĐ thường niên năm 2018	13.8	0 (0%)
n/a	n/a	05/07/2018	LGL	HOSE	Niêm yết cổ phiếu bổ sung - 15,403,316 CP	7.6	0 (0%)
n/a	n/a	05/07/2018	MVY	UPCoM	Giao dịch bổ sung - 2,000,000 CP	2.1	0 (0%)
05/07/2018	06/07/2018	n/a	TCB	HOSE	Thưởng cổ phiếu, tỷ lệ 1:2	81.8	-6.1 (-6.94%)
06/07/2018	09/07/2018	n/a	MBB	HOSE	Thưởng cổ phiếu, tỷ lệ 100:14	23.6	-1.25 (-5.03%)
06/07/2018	09/07/2018	13/07/2018	TPB	HOSE	Lấy ý kiến CĐ bằng VB	26	-1 (-3.7%)

Cập nhật ngày 04/07/2018

ĐIỀU KIỆN SỬ DỤNG BẢN TIN VÀ KHUYẾN CÁO

Điều kiện sử dụng bản tin: Bản tin nhận định thị trường này được Công ty Cổ phần Chứng khoán ASEAN cung cấp cho một bộ phận khách hàng nhất định có mở tài khoản tại Công ty. Mọi sự cung cấp khi chưa được sự đồng ý của Công ty đều bị coi là vi phạm bản quyền.

Khuyến cáo: Nội dung trong bản tin này được Công ty Cổ phần Chứng khoán ASEAN tổng hợp và phân tích từ các nguồn thông tin đại chúng được xem là đáng tin cậy và chỉ đơn thuần phục vụ mục đích tham khảo. Công ty không chịu trách nhiệm với bất kỳ quyết định mua hay bán khi khách hàng sử dụng các thông tin trên.