

BẢN TIN THỊ TRƯỜNG

Ngày 05/07/2018

ASEANSC RESEARCH



MỤC LỤC

Nhận định thị trường	1
I. Thông tin doanh nghiệp	1
II. Tin kinh tế trong nước nổi bật	1
III. Tin quốc tế nổi bật	1
Tổng hợp diễn biến thị trường	2
IV. Tổng quan giao dịch NĐT NN	2
Tỷ lệ ảnh hưởng đến chỉ số VN-Index	3
Phân tích kỹ thuật	4
Biến động chỉ số ngành	5
Đầu tư theo nhóm ngành	6
Giá hàng hóa thế giới	7
Danh mục của CANSLIM	8
Báo cáo công ty	9
Báo cáo cập nhật ngành	10
Báo cáo phân tích kỹ thuật	11
Lịch sự kiện chứng khoán nổi bật	12

I. THÔNG TIN DOANH NGHIỆP

BVS: Trả cổ tức bằng tiền mặt theo tỷ lệ 7%

CTCP Chứng khoán Bảo Việt (BVS): Ngày 16/7 – ngày ĐKCC nhận cổ tức năm 2017 bằng tiền tỷ lệ 7% (01 cổ phiếu nhận 700 đồng). Thời gian thanh toán 9/8/2018.

DS3: Trả cổ tức bằng tiền mặt theo tỷ lệ 7%

CTCP Quản lý đường sông số 3 (DS3): Ngày 13/7 – ngày ĐKCC nhận cổ tức năm 2017 bằng tiền tỷ lệ 7% (01 cổ phiếu nhận 700 đồng). Số tiền được thanh toán làm 3 đợt, đợt 1 vào 25/7/2018 tỷ lệ 2% và đợt 2 vào 22/8/2018 tỷ lệ 2%, đợt 3 vào 25/9/2018 tỷ lệ 3%.

TỔNG QUAN TTCK QUỐC TẾ

KHU VỰC	CHỈ SỐ	+/-	ĐIỂM
MỸ	Dow Jones	↓ -132.36	24,174.82
	S&P 500	↓ -65.01	7,502.67
	Nasdaq	↓ -13.49	2,713.22
	FTSE 100	↓ -20.20	7,573.09
CHÂU ÂU	DAX	↓ -31.53	12,317.61
	CAC 40	↑ 3.73	5,320.50
	Nikkei 225	↑ 17.72	21,734.76
CHÂU Á	Hang Seng	↓ -303.90	28,241.67
	Shanghai	↓ -27.76	2,759.13

(Nguồn: Marketwatch, ASEANSC tổng hợp,...)

Cập nhật ngày 05/07/2018

GIẢM HƠN 15 ĐIỂM, VN-INDEX MẮT MỐC 900

NHẬN ĐỊNH CỦA ASEANSC:

Kết thúc phiên giao dịch ngày thứ 5 (05/07), chỉ số VN-Index giảm 15,59 điểm, đóng cửa ở mức 899,40. Trong đó, nhóm cổ phiếu ngân hàng và dầu khí bị bán mạnh, là nguyên nhân chính khiến thị trường giảm sâu. Ở chiều ngược lại, VIC và VHM giao dịch tích cực, là không đủ để kìm hãm đà giảm của thị trường. Thanh khoản HOSE cải thiện khá với gần 143 cổ phiếu, giá trị gần 3.700 tỷ đồng. Về phía nước ngoài, họ bán ròng hơn 233 tỷ đồng trên HOSE.

Tường chùng đà giảm của chỉ số VN-Index đã tạm chững lại trong phiên giao dịch hôm nay. Tuy nhiên, do lực cầu vẫn còn yếu, trong khi đó lực bán vẫn còn rất mạnh, đã đẩy chỉ số giảm mạnh trở lại. Điều này cho thấy xu hướng ngắn hạn của thị trường là rất xấu. Do đó, chúng tôi cho rằng, trong kịch bản tiêu cực, VN-Index sẽ kiểm tra vùng hỗ trợ gần 860 – 880 điểm, xem xét giảm tỷ trọng khi thủng hỗ trợ 860.

Tỷ trọng danh mục đề nghị theo công thức Kelly: 90% cash/ 10% stocks.

(* Điều kiện sử dụng bản tin và khuyến cáo vui lòng xem trang 12

II. TIN KINH TẾ TRONG NƯỚC NỔI BẬT

Ngày 05/07: Tỷ giá trung tâm ở mức 22.638 đồng, tăng 8 đồng so với phiên trước đó

Tỷ giá trung tâm do Ngân hàng Nhà nước Việt Nam công bố sáng nay (5/7) đứng ở mức 22.638 VND/USD, tăng 8 đồng so với phiên giao dịch hôm qua. So với 3 ngày trước, giá mua bán USD niêm yết tại các ngân hàng cũng như tỷ giá USD trên thị trường tự do đã giảm nhiệt. Cụ thể, tại Vietcombank, tỷ giá sáng nay giảm 5 đồng so với chiều hôm qua, xuống mức 22.995-23.065 VND/USD. So với mức đỉnh vào hôm thứ 2, tỷ giá USD tại Vietcombank đã giảm 25 đồng.

Sáng ngày 05/07: Giá vàng SJC ở mức 36,67 - 36,86 triệu đồng/lượng

Tại thời điểm 9 giờ 20 phút, giá vàng SJC tại Công ty vàng bạc đá quý Sài Gòn niêm yết giá mua vào là 36,67 triệu đồng/lượng và bán ra là 36,86 triệu đồng/lượng, tăng 10.000 đồng/lượng so với chốt phiên trước. Trên thị trường thế giới, giá vàng giao dịch quanh ngưỡng 1.256 USD/ounce, không đổi so với cùng thời điểm phiên trước. Sau khi quy đổi theo tỷ giá ngân hàng Vietcombank, vàng thế giới tương đương 34,90 triệu đồng/lượng, thấp hơn thương hiệu SJC trong nước khoảng 1,96 triệu đồng/lượng.

III. TIN QUỐC TẾ NỔI BẬT

Vàng lên đỉnh một tuần nhờ USD suy yếu

Giá vàng giao ngay tại sàn New York tăng 0,3% lên 1.256,2 USD/ounce lúc 13h59 EDT (17h59 GMT) ngày 4/7 sau khi chạm đỉnh một tuần 1.261,1 USD/ounce. Giá vàng đã tăng hơn 20 USD kể từ đáy 1.237,32 USD/ounce hôm 3/7, thấp nhất kể từ ngày 12/12/2017. Chi tiết xin xem tại: <https://www.stockbiz.vn/News/2018/7/5/831097/vang-len-dinh-mot-tuan-nho-usd-suy-yeu.aspx>

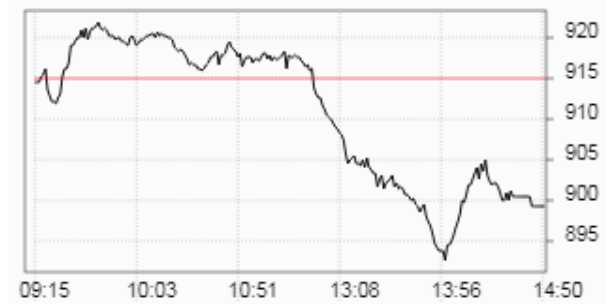
Dầu thô tăng giá sau lời đe dọa từ tổng thống Iran

Giá dầu Brent giao tháng 9 tăng 48 cent lên 78,24 USD/thùng. Giá dầu WTI tương lai tăng 19 cent lên 74,33 USD/thùng. Tổng thống Iran Hassan Rouhani hôm 3/7 dọa sẽ làm gián đoạn việc vận chuyển dầu từ các quốc gia láng giềng nếu Mỹ tiếp tục thúc đẩy các nước dừng mua dầu Iran. Chi tiết xin xem tại: <https://www.stockbiz.vn/News/2018/7/5/831098/dau-tho-tang-gia-sau-loi-de-doa-tu-tong-thong-iran.aspx>

Nguồn: ASEANSC tổng hợp;...

TỔNG HỢP DIỄN BIẾN THỊ TRƯỜNG
TỔNG QUAN THỊ TRƯỜNG - CHỈ SỐ VN-INDEX

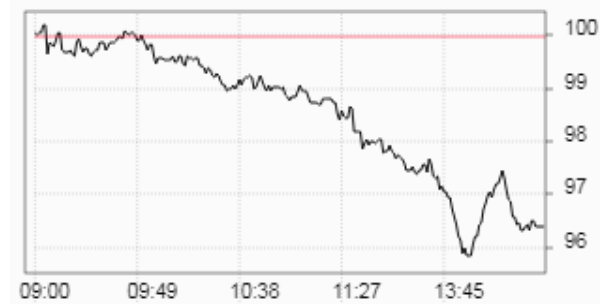
Thay đổi (điểm)	↓	-15,59/-1,70%
Giá trị (điểm)	↓	899.40
Khối lượng (cp)		142,997,397
Giá trị (tỷ đồng)		3,670.55
Số mã tăng giá	↑	73
Số mã giảm giá	↓	222
Số mã đứng giá	→	69

DIỄN BIẾN THỊ TRƯỜNG - CHỈ SỐ VN-INDEX


Mã	Mở	Đóng	Cao	Thấp	KL	Thay đổi
NVT	5.8	5.8	5.8	5.8	432,420	↑ 7.0%
COM	55	58.8	58.8	55	90	↑ 6.9%
VPK	4.8	4.8	4.8	4.8	10	↑ 6.9%
LM8	24.9	25.1	25.1	24.9	3,500	↑ 6.8%
LGL	8	8.3	8.3	7.9	115,180	↑ 6.3%

TỔNG QUAN THỊ TRƯỜNG - CHỈ SỐ HNX-INDEX

Thay đổi (điểm)	↓	-3,60/-3,60%
Giá trị (điểm)	↓	96.39
Khối lượng (cp)		39,115,875
Giá trị (tỷ đồng)		512.53
Số mã tăng giá	↑	55
Số mã giảm giá	↓	107
Số mã đứng giá	→	215

DIỄN BIẾN THỊ TRƯỜNG - CHỈ SỐ HNX-INDEX


Mã	Mở	Đóng	Cao	Thấp	KL	Thay đổi
HGM	40.7	40.7	40.7	40.7	200	↑ 10.0%
TPH	9.9	9.9	9.9	9.9	19,000	↑ 10.0%
DIH	13.4	13.4	13.4	13	10,400	↑ 9.8%
HHC	38	42.5	42.5	38	300	↑ 9.8%
LDP	27	27	27	27	200	↑ 9.8%

TỔNG QUAN GD NĐTNN

TỔNG KL (CỔ PHIẾU)	SÀN HCM	SÀN HN
MUA	10,394,940	1,404,446
BÁN	12,607,370	442,483
MUA - BÁN	-2,212,430	961,963

IV. TỔNG QUAN GD NĐTNN

Ngày 05/07, khối ngoại bán ròng hơn 233 tỷ đồng trên HOSE và mua ròng gần 17 tỷ đồng trên HNX. Cụ thể, trên sàn HOSE, họ đã mua vào hơn 10 triệu cổ phiếu (trị giá 505 tỷ đồng) và bán ra gần 12,6 triệu cổ phiếu (trị giá 738 tỷ đồng). Trên sàn HNX, họ mua vào hơn 1,4 triệu cổ phiếu (trị giá 21,8 tỷ đồng) và bán ra hơn 0,4 triệu cổ phiếu (trị giá hơn 5 tỷ đồng).

(Nguồn: HOSE, HNX, ASEANSC tổng hợp...)

TỈ LỆ ẢNH HƯỞNG ĐẾN CHỈ SỐ VN-INDEX

Vốn hóa thị trường (Ngày 04/07/2018):

2,905,426.00 tỷ đồng

Giá trị VN-INDEX (Ngày 04/07/2018):

914.99 điểm

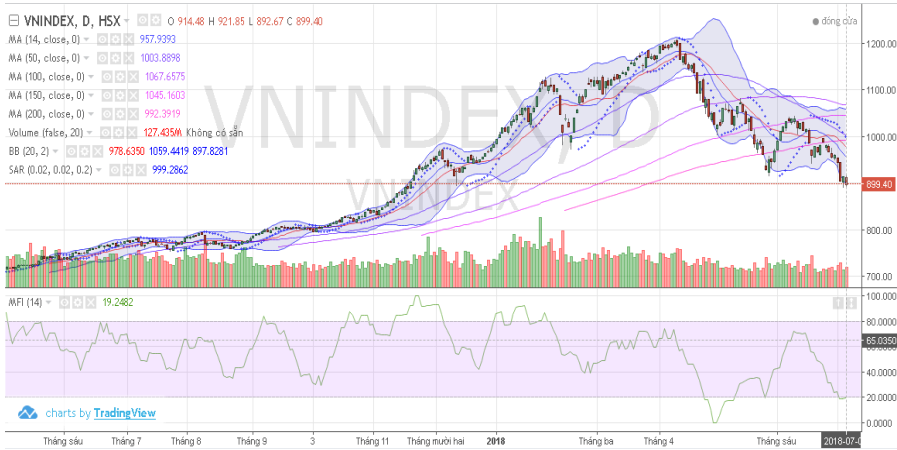
Cập nhật ngày 05/07/2018

Mã CK	Tỷ lệ ảnh hưởng	KL niêm yết	Giá tham chiếu	Giá khớp	+/-	%	KL khớp	Điểm ảnh hưởng
VHM	10.2%	2,679,611,550	110.8	114	3.2	2.9%	1,208,630	2.70
VIC	9.5%	2,637,707,954	105	106.5	1.5	1.4%	1,420,080	1.25
VNM	8.3%	1,451,453,429	167	165	-2.0	-1.2%	880,690	-0.92
VCB	6.9%	3,597,768,575	55.6	52	-3.6	-6.5%	2,865,870	-4.08
GAS	5.2%	1,913,950,000	79.5	74	-5.5	-6.9%	625,240	-3.32
SAB	5.0%	641,281,186	226	220	-6.0	-2.7%	25,820	-1.21
MSN	3.0%	1,157,373,974	74.1	73.9	-0.2	-0.3%	1,268,230	-0.07
CTG	2.8%	3,723,404,556	21.9	20.5	-1.4	-6.4%	5,581,570	-1.64
BID	2.7%	3,418,715,334	22.9	21.6	-1.3	-5.7%	3,044,050	-1.40
VRE	2.5%	1,901,078,733	38.6	37.65	-1.0	-2.5%	640,760	-0.57
PLX	2.5%	1,293,878,081	55.6	52.8	-2.8	-5.0%	498,150	-1.14
VJC	2.0%	451,343,284	131	129.5	-1.5	-1.2%	531,600	-0.21
HPG	1.9%	1,517,079,000	37.1	36.1	-1.0	-2.7%	4,246,120	-0.48
BVH	1.7%	680,471,434	71	70.2	-0.8	-1.1%	103,070	-0.17
MBB	1.5%	1,815,505,363	23.9	22.55	-1.4	-5.7%	4,551,160	-0.77
VPB	1.4%	1,497,403,415	26.4	25.2	-1.2	-4.6%	1,986,990	-0.57
MWG	1.2%	323,169,521	104.5	101.7	-2.8	-2.7%	558,520	-0.29
HDB	1.2%	980,999,979	34.3	32.8	-1.5	-4.4%	1,595,010	-0.46
NVL	1.1%	652,638,750	50.1	50	-0.1	-0.2%	982,520	-0.02
TCB	1.1%	1,165,530,720	27	28.15	1.2	4.3%	1,583,450	0.42

(Nguồn: ASEANSC tổng hợp, Copihieu68, HOSE)

PHÂN TÍCH KỸ THUẬT

VN-INDEX



90% cash 10% stocks
 Vùng hỗ trợ: 860 - 880 Vùng kháng cự: 900 - 920

Xu hướng

Ngắn hạn (< 1 tháng) Trung hạn (1 - 3 tháng) Dài hạn (>3 tháng)



HNX-INDEX



90% cash 10% stocks
 Vùng hỗ trợ: 94.0 - 96.0 Vùng kháng cự: 98.0 - 100.0

Xu hướng

Ngắn hạn (< 1 tháng) Trung hạn (1 - 3 tháng) Dài hạn (>3 tháng)



Phân tích kỹ thuật

Nhận định:

Dựa vào chuyển động của các chỉ báo kỹ thuật, chúng tôi cho rằng Vn-Index sẽ kiểm tra vùng hỗ trợ gần nhất tại 860 - 880 điểm.

Khuyến nghị ngắn hạn:

Trong kịch bản tiêu cực, vùng hỗ trợ gần của Vn-Index được dự báo nằm tại 860 - 880 điểm, đây được xem là vùng tăng tỷ trọng cổ phiếu trong danh mục, xem xét giảm tỷ trọng khi thủng hỗ trợ 860. Vùng hỗ trợ tiếp theo được dự báo ở mức 820 - 840 điểm.

Trong kịch bản tích cực, vùng 900 - 920 điểm sẽ đóng vai trò là vùng kháng cự gần, đồng thời là vùng giảm tỷ trọng cổ phiếu trong danh mục, xem xét tăng tỷ trọng khi vượt kháng cự 920. Vùng kháng cự tiếp theo được dự báo ở mức 940 - 960 điểm.

Tỷ trọng danh mục đề nghị theo công thức Kelly: 90% cash/ 10% stocks.

Phân tích kỹ thuật

Nhận định:

Dựa vào chuyển động của các chỉ báo kỹ thuật, chúng tôi cho rằng Hnx-Index sẽ kiểm tra vùng hỗ trợ gần nhất tại 94.0 - 96.0 điểm.

Khuyến nghị ngắn hạn:

Trong kịch bản tiêu cực, vùng hỗ trợ gần của Hnx-Index được dự báo nằm tại 94.0 - 96.0 điểm, đây được xem là vùng tăng tỷ trọng cổ phiếu trong danh mục, xem xét giảm tỷ trọng khi thủng hỗ trợ 94.0. Vùng hỗ trợ tiếp theo được dự báo ở mức 90.0 - 92.0.

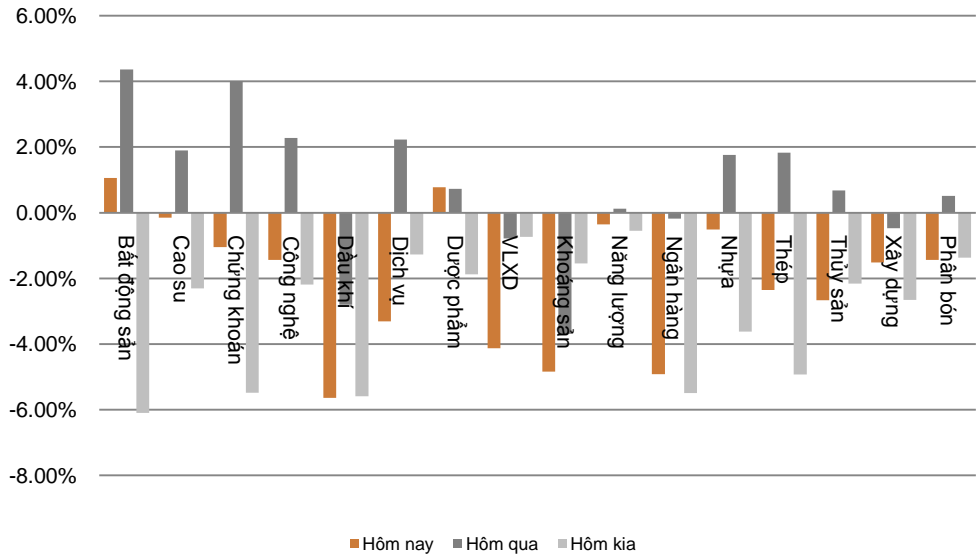
Trong kịch bản tích cực, vùng 98.0 - 100.0 điểm sẽ đóng vai trò là vùng kháng cự gần, đồng thời là vùng giảm tỷ trọng cổ phiếu trong danh mục, xem xét tăng tỷ trọng khi vượt kháng cự 100.0. Vùng kháng cự tiếp theo được dự báo ở mức 102.0 - 104.0 điểm.

Tỷ trọng danh mục đề nghị theo công thức Kelly: 90% cash/ 10% stocks.

BIẾN ĐỘNG CHỈ SỐ NGÀNH

Ngành	Thay đổi
Bất động sản	↑ 1.06%
Cao su	↓ -0.15%
Chứng khoán	↓ -1.05%
Công nghệ	↓ -1.44%
Dầu khí	↓ -5.64%
Dịch vụ	↓ -3.31%
Dược phẩm	↑ 0.77%
VLXD	↓ -4.13%
Khoáng sản	↓ -4.84%
Năng lượng	↓ -0.36%
Ngân hàng	↓ -4.92%
Nhựa	↓ -0.51%
Thép	↓ -2.36%
Thủy sản	↓ -2.67%
Xây dựng	↓ -1.52%
Phân bón	↓ -1.44%

BIỂU ĐỒ NGÀNH



CHI TIẾT NGÀNH

Ngành	Mã chứng khoán	Giá tham chiếu	Giá khớp	+/-	%	KLGD
Bất động sản	VHM	110.8	114	↑ 3.2	↑ 2.9%	1,208,630
	VIC	105	106.5	↑ 1.5	↑ 1.4%	1,420,080
	VRE	38.6	37.65	↓ -1.0	↓ -2.5%	640,760
Chứng khoán	SSI	27.25	26.85	↓ -0.4	↓ -1.5%	3,160,930
	VCI	74.5	76.6	↑ 2.1	↑ 2.8%	113,150
	HCM	52.8	50	↓ -2.8	↓ -5.3%	335,830
Dầu khí	GAS	79.5	74	↓ -5.5	↓ -6.9%	625,240
	PLX	55.6	52.8	↓ -2.8	↓ -5.0%	498,150
	BSR	16.7	16.1	↓ -0.6	↓ -3.6%	1,976,800
Ngân hàng	VCB	55.6	52	↓ -3.6	↓ -6.5%	2,865,870
	CTG	21.9	20.5	↓ -1.4	↓ -6.4%	5,581,570
	BID	22.9	21.6	↓ -1.3	↓ -5.7%	3,044,050
Thép	HPG	37.1	36.1	↓ -1.0	↓ -2.7%	4,246,120
	TVN	9.4	9.6	↑ 0.2	↑ 2.1%	8,200
	HSG	10.65	10.05	↓ -0.6	↓ -5.6%	1,761,770

Cập nhật ngày 05/07/2018

(Nguồn: ASEANSC tổng hợp;...)

ĐẦU TƯ THEO NHÓM NGÀNH

Ngành	Biến động tuần (%)	Cổ phiếu nổi bật	Triển vọng 2018
Bất động sản	↓ -1.05%	VIC, PDR, DIG, DXG, SCR	Khả quan
Cao su	↑ 0.46%	CSM, DRC, SRC	Trung lập
Chứng khoán	↓ -3.13%	HCM, SSI, VND	Khả quan
Công nghệ	↓ -6.25%	FPT, CMG, ELC	Khả quan
Dầu khí	↓ -13.36%	GAS, PVD, PVS	Khả quan
Dịch vụ	↓ -4.44%	PAN, SKG, VNG, DSN	Khả quan
Dược phẩm	↓ -2.15%	DCL, DHG, DMC, IMP	Khả quan
VLXD	↓ -6.70%	HT1, BCC	Trung lập
Khoáng sản	↓ -12.39%	NBC, TC6, TCS, TDN	Trung lập
Năng lượng	↓ -0.66%	BTP, PPC, VSH, NT2	Khả quan
Ngân hàng	↓ -14.02%	VCB, BID, CTG, MBB, SHB	Khả quan
Nhựa	↓ -4.51%	BMP, NTP, AAA	Trung lập
Thép	↓ -7.28%	HPG, HSG, VGS, NKG	Trung lập
Thủy sản	↓ -6.15%	FMC, HVG, IDI, VHC	Trung lập
Xây dựng	↓ -8.21%	CTD, VCG, HBC	Trung lập
Phân bón	↓ -4.81%	DCM, DPM, BFC, LAS	Trung lập

Cập nhật ngày 05/07/2018

GIÁ HÀNG HÓA THẾ GIỚI

Năng lượng	Giá hiện tại	Thay đổi				Thời gian cập nhật
		1 Ngày	1 Tuần	1 Tháng	1 Năm	
Crude Oil	73.9757 ↓	-0.16% ↑	0.72% ↑	14.29% ↑	62.52%	05/07/2018
Brent	77.9663 ↓	-0.41% ↑	0.15% ↑	3.46% ↑	62.07%	05/07/2018
Natural gas	2.8352 ↑	0.06% ↓	-3.56% ↓	-2.10% ↓	-1.83%	05/07/2018
Gasoline	2.1168 ↓	-0.23% ↓	-0.74% ↑	2.28% ↑	38.49%	05/07/2018
Heating oil	2.1761 ↑	0.26% ↓	-0.10% ↑	2.33% ↑	46.84%	05/07/2018
Ethanol	1.3931 ↓	-0.71% ↓	-0.85% ↓	-1.89% ↓	-10.06%	05/07/2018

Kim loại	Giá hiện tại	Thay đổi				Thời gian cập nhật
		1 Ngày	1 Tuần	1 Tháng	1 Năm	
Palladium	838.0 ↓	-0.24% ↓	-0.08% ↓	-7.12% ↑	13.11%	05/07/2018
Gold	1,251.8 ↓	-0.29% ↑	0.31% ↓	-3.42% ↑	2.21%	05/07/2018
Silver	16.0 ↓	-0.37% ↑	0.28% ↓	-3.85% →	0.00%	05/07/2018
Platinum	838.0 ↓	-0.24% ↓	-1.12% ↓	-7.15% ↓	-7.91%	05/07/2018

Nông nghiệp	Giá hiện tại	Thay đổi				Thời gian cập nhật
		1 Ngày	1 Tuần	1 Tháng	1 Năm	
Oat	241.0 ↓	-1.83% ↑	5.29% ↑	5.29% ↓	-9.20%	05/07/2018
Rubber	165.0 ↑	0.30% ↓	-1.67% ↓	-3.68% ↓	-14.29%	05/07/2018
Neodymium	415,000.0 →	0.00% ↓	-1.78% ↑	0.61% ↑	7.10%	05/07/2018
Live Cattle	106.8 ↓	-0.12% ↑	0.50% ↑	1.65% ↓	-6.25%	05/07/2018
Cocoa	2,372.0 ↓	-1.90% →	0.00% ↑	5.31% ↑	22.21%	05/07/2018
Coffee	108.4 ↑	0.05% ↓	-5.57% ↓	-10.78% ↓	-14.48%	05/07/2018
Soybeans	845.7 ↓	-0.50% ↓	-2.68% ↓	-15.75% ↓	-13.55%	05/07/2018
Wheat	488.1 ↑	1.56% ↑	4.69% ↓	-2.72% ↓	-8.85%	05/07/2018
Cotton	83.7 ↓	-0.96% ↓	-1.41% ↓	-7.94% ↑	11.63%	05/07/2018
Rice	11.7 ↓	-1.23% ↓	-4.04% ↑	7.00% ↑	0.80%	05/07/2018
Palm Oil	2,270.0 ↑	0.04% ↓	-2.37% ↓	-5.26% ↓	-15.55%	05/07/2018
Cheese	1.6 ↓	-0.06% ↑	0.12% ↓	-0.92% ↑	3.58%	05/07/2018
Milk	15.3 ↓	-0.13% ↑	0.20% ↓	-0.85% ↓	-2.74%	05/07/2018
Orange Juice	166.5 ↑	0.42% ↑	6.80% ↑	0.79% ↑	22.20%	05/07/2018

Công nghiệp	Giá hiện tại	Thay đổi				Thời gian cập nhật
		1 Ngày	1 Tuần	1 Tháng	1 Năm	
Coffee	108.4 ↑	0.05% ↓	-5.57% ↓	-10.78% ↓	-14.48%	05/07/2018
Copper	2.9 ↑	0.44% ↓	-3.24% ↓	-12.19% ↑	7.78%	05/07/2018
Steel	4,030.0 →	0.00% ↓	-4.23% ↓	-5.40% ↑	9.57%	05/07/2018
Tin	19,750.0 ↑	0.77% ↓	-0.53% ↓	-4.36% ↓	-0.98%	05/07/2018

(Nguồn: ASEANSC tổng hợp, tradingeconomics.com)

DANH MỤC CỦA CANSLIM
CÁC KHUYẾN NGHỊ CÒN MỞ TRẠNG THÁI

Mã CP	Mua Bán	Trạng thái	Giá mua/Bán	Giá hiện tại	Giá mục tiêu	Lãi lỗ tiềm năng	Lãi lỗ ghi nhận	Ngày mở TT	Ghi chú
DVN	Mua	Mở	16.0	16.0	33.6	↑ 110.0%	→ 0.0%	13/06/2018	
SHB	Mua	Mở	9.2	9.2	12.6	↑ 37.0%	→ 0.0%	13/06/2018	
KBC	Mua	Mở	12.0	12.0	15.0	↑ 25.0%	→ 0.0%	28/06/2018	
Trung bình:							→	0.0%	

CÁC KHUYẾN NGHỊ ĐÃ ĐÓNG TRONG THÁNG

Mã CP	Mua Bán	Trạng thái	Giá mua/Bán	Giá hiện tại	Giá mục tiêu	Lãi lỗ tiềm năng	Lãi lỗ ghi nhận	Ngày mở TT	Ngày đóng TT
VNM	Mua	Đóng	115.0	138.0	140.0	↑ 21.7%	↑ 20.0%	27/01/2016	17/03/2016
BTP	Mua	Đóng	11.4	15.8	15.3	↑ 34.2%	↑ 38.6%	16/02/2016	25/03/2016
INN	Mua	Đóng	36.0	49.8	49.0	↑ 36.1%	↑ 38.3%	19/01/2016	13/04/2016
KBC	Mua	Mở	13.1	15.0	15.5	↑ 18.3%	↑ 14.5%	26/04/2016	08/06/2016
BPC	Mua	Mở	12.4	17.5	20.0	↑ 61.3%	↑ 41.1%	20/01/2016	08/06/2016
PMC	Mua	Mở	49.0	60.7	72.4	↑ 47.8%	↑ 23.9%	26/04/2016	08/06/2016
BCC	Mua	Mở	14.8	19.1	18.4	↑ 24.3%	↑ 29.1%	19/12/2016	20/02/2017
HVT	Mua	Mở	19.5	27.8	25.0	↑ 28.2%	↑ 42.6%	19/12/2016	16/03/2017
NLG	Mua	Mở	21.8	26.8	27.8	↑ 27.5%	↑ 22.7%	19/12/2016	16/03/2017
VNM	Mua	Mở	124.6	151.7	150.0	↑ 20.4%	↑ 21.7%	20/12/2016	29/05/2017
DVN	Mua	Mở	16.1	27.7	28.0	↑ 73.9%	↑ 72.0%	14/11/2017	24/01/2018
PGC	Mua	Mở	13.5	17.2	24.1	↑ 78.5%	↑ 27.4%	04/05/2017	05/02/2018
Trung bình:						↑	32.7%		

Cập nhật ngày 05/07/2018

BÁO CÁO CÔNG TY (CÁC BÁO CÁO PHÁT HÀNH GẦN NHẤT)

Tên công ty	Ngày phát hành	Khuyến nghị	Giá mục tiêu	Chi tiết
DVN	05/04/2018	Mua [+82%]	33.600 đồng/cổ phiếu	Tài xuống
SHB	26/02/2018	Nắm giữ [-5%]	12.600 đồng/cổ phiếu	Tài xuống
IJC	15/11/2017	Mua [+30%]	12.000 đồng/cổ phiếu	Tài xuống
NTL	14/11/2017	Mua [+24%]	12.000 đồng/cổ phiếu	Tài xuống
VPB	17/08/2017	Mua [+26%]	49.200 đồng/cổ phiếu	Tài xuống
DRC	27/07/2017	Bán [-21%]	21.300 đồng/cổ phiếu	Tài xuống
LTG	26/07/2017	Bán [-19%]	44.400 đồng/cổ phiếu	Tài xuống
VGC	27/06/2017	Nắm giữ [-8%]	17.400 đồng/cổ phiếu	Tài xuống
LIC	31/05/2017	Không đánh giá		N/A Tài xuống
VGC	25/05/2017	Mua [+41%]	24.100 đồng/cổ phiếu	Tài xuống
CTF	23/05/2017	Nắm giữ [+9%]	13.100 đồng/cổ phiếu	Tài xuống
CDN	22/05/2017	Mua [+29%]	30.800 đồng/cổ phiếu	Tài xuống
DP2	19/05/2017	Không đánh giá		N/A Tài xuống
DVN	18/05/2017	Mua [+282%]	39.700 đồng/cổ phiếu	Tài xuống
CSV	10/05/2017	Mua [+69%]	50.700 đồng/cổ phiếu	Tài xuống
TRC	09/05/2017	Nắm giữ [+8%]	31.700 đồng/cổ phiếu	Tài xuống
PGC	28/04/2017	Mua [+81%]	24.100 đồng/cổ phiếu	Tài xuống
TMT	21/04/2017	Nắm giữ [+3%]	13.300 đồng/cổ phiếu	Tài xuống
VTG	23/03/2017	Mua [+29%]	14.400 đồng/cổ phiếu	Tài xuống
DIG	23/03/2017	Nắm giữ [+0%]	9.100 đồng/cổ phiếu	Tài xuống
TMT	20/03/2017	Mua [+42%]	18.000 đồng/cổ phiếu	Tài xuống
CMC	20/03/2017	Mua [+160%]	13.500 đồng/cổ phiếu	Tài xuống

Khuyến nghị	Diễn giải
Kỳ vọng 12 tháng	
Mua	Nếu giá mục tiêu cao hơn giá thị trường trên 15%
Nắm giữ	Nếu giá mục tiêu so với giá thị trường từ -15% đến 15%
Bán	Nếu giá mục tiêu thấp hơn giá thị trường dưới -15%

Vui lòng xem chi tiết tại: <https://www.aseansc.com.vn/trung-tam-phan-tich/bao-cao-cong-ty>

BÁO CÁO CẬP NHẬT NGÀNH (CÁC BÁO CÁO PHÁT HÀNH GẦN NHẤT)

Tên báo cáo	Chi tiết
Báo cáo cập nhật ngành Ngân hàng – Quý 1/2018	Tải xuống
Báo cáo cập nhật ngành Phân bón – Quý 1/2018	Tải xuống
Báo cáo cập nhật ngành Thép – Quý 1/2018	Tải xuống
Báo cáo cập nhật ngành Dược phẩm – Quý 1/2018	Tải xuống
Báo cáo cập nhật ngành Săm lốp – Quý 4/2017	Tải xuống
Báo cáo cập nhật ngành Xi măng – Quý 2/2017	Tải xuống
Báo cáo cập nhật ngành Chứng khoán – Quý 2/2017	Tải xuống
Báo cáo triển vọng ngành 2017 - ASEANSC	Tải xuống
Báo cáo cập nhật ngành Bất động sản – Tháng 6/2016	Tải xuống
Báo cáo cập nhật ngành Sản xuất thép – Tháng 6/2016	Tải xuống
Báo cáo cập nhật ngành Ngân hàng – Tháng 5/2016	Tải xuống
Báo cáo cập nhật ngành Dịch vụ du lịch – Tháng 5/2016	Tải xuống
Báo cáo cập nhật ngành Thủy sản – Tháng 4/2016	Tải xuống
Báo cáo cập nhật ngành Dược phẩm – Tháng 4/2016	Tải xuống
Báo cáo cập nhật ngành Khu công nghiệp – Tháng 3/2016	Tải xuống
Báo cáo cập nhật ngành Chứng khoán – Tháng 3/2016	Tải xuống
Báo cáo cập nhật ngành Cảng biển – Tháng 3/2016	Tải xuống
Báo cáo cập nhật ngành Cao su tự nhiên – Tháng 2/2016	Tải xuống
Báo cáo cập nhật ngành Nhiệt điện – Tháng 2/2016	Tải xuống
Báo cáo cập nhật ngành Xi măng – Tháng 2/2016	Tải xuống

Vui lòng xem chi tiết tại: <https://www.aseansc.com.vn/trung-tam-phan-tich/bao-cao-nganh>

BÁO CÁO PHÂN TÍCH KỸ THUẬT (CÁC BÁO CÁO PHÁT HÀNH GẦN NHẤT)

Tên báo cáo	Chi tiết
Báo cáo phân tích kỹ thuật – VNM, VIC, MSN, GAS (22/03/2018)	Tài xuống
Báo cáo phân tích kỹ thuật – BID, CTG, VCB, MBB (21/03/2018)	Tài xuống
Báo cáo phân tích kỹ thuật – LIX, LM8, LSS, MBB (18/10/2017)	Tài xuống
Báo cáo phân tích kỹ thuật – LCG, LDG, LHG, BCC (13/10/2017)	Tài xuống
Báo cáo phân tích kỹ thuật – DCM (25/08/2017)	Tài xuống
Báo cáo phân tích kỹ thuật – SHB (23/08/2017)	Tài xuống
Báo cáo phân tích kỹ thuật – NTL (28/07/2017)	Tài xuống
Báo cáo phân tích kỹ thuật – PVD (24/07/2017)	Tài xuống
Báo cáo phân tích kỹ thuật – HUT (21/07/2017)	Tài xuống
Báo cáo phân tích kỹ thuật – VGS (20/07/2017)	Tài xuống
Báo cáo phân tích kỹ thuật – KDC, KDH, KMR, KLF (18/07/2017)	Tài xuống
Báo cáo phân tích kỹ thuật – IVS, ITA, ITD, KBC (17/07/2017)	Tài xuống
Báo cáo phân tích kỹ thuật – HT1, HTI, HVG, IDI (13/07/2017)	Tài xuống
Báo cáo phân tích kỹ thuật – HNG, HPG, HQC, HSG (12/07/2017)	Tài xuống
Báo cáo phân tích kỹ thuật – HBC, HCM, HDC, HHS (11/07/2017)	Tài xuống
Báo cáo phân tích kỹ thuật – HAG, HAH, HAI, HAR (10/07/2017)	Tài xuống
Báo cáo phân tích kỹ thuật – FMC, FPT, GAS, GMD (06/07/2017)	Tài xuống
Báo cáo phân tích kỹ thuật – EIB, ELC, FCM, FLC (05/07/2017)	Tài xuống
Báo cáo phân tích kỹ thuật – DPM, DQC, DRC, DXG (04/07/2017)	Tài xuống
Báo cáo phân tích kỹ thuật – DHM, DIC, DRH, DLG (03/07/2017)	Tài xuống
Báo cáo phân tích kỹ thuật – DCM, DCL, DCS, DIG (30/06/2017)	Tài xuống
Báo cáo phân tích kỹ thuật – DBC, EVE, FCN, FIT (29/06/2017)	Tài xuống
Báo cáo phân tích kỹ thuật – CSM, CCL, CNG, CLL (28/06/2017)	Tài xuống
Báo cáo phân tích kỹ thuật – CMG, CTD, CTG, CVT (26/06/2017)	Tài xuống
Báo cáo phân tích kỹ thuật – BMI, BVS, BVH, BTP (23/06/2017)	Tài xuống
Báo cáo phân tích kỹ thuật – BHS, BCG, CEO, CII (22/06/2017)	Tài xuống
Báo cáo phân tích kỹ thuật – AAA, ACB, BID, BIC (21/06/2017)	Tài xuống
Báo cáo phân tích kỹ thuật – VTO, TNG, VIX, MBS (20/06/2017)	Tài xuống
Báo cáo phân tích kỹ thuật – VNE, VNM, VSC, VSH (19/06/2017)	Tài xuống
Báo cáo phân tích kỹ thuật – VIS, VHG, VIC, VIP (16/06/2017)	Tài xuống
Báo cáo phân tích kỹ thuật – VCG, VGS, VND, VKC (15/06/2017)	Tài xuống
Báo cáo phân tích kỹ thuật – TIG, TVS, VCB, VHC (14/06/2017)	Tài xuống
Báo cáo phân tích kỹ thuật – TCL, TCM, TDH, TSC (13/06/2017)	Tài xuống
Báo cáo phân tích kỹ thuật – SVC, SCR, VNS, TLH (12/06/2017)	Tài xuống
Báo cáo phân tích kỹ thuật – SHS, SRC, SJS, STB (09/06/2017)	Tài xuống

 Vui lòng xem chi tiết tại: <https://www.aseansc.com.vn/trung-tam-phan-tich/bao-cao-phan-tich-ky-thuat>

LỊCH SỰ KIỆN CHỨNG KHOÁN NỘI BẬT

Ngày GDKHQ	Ngày ĐKCC	Ngày TH	Mã CK	Sàn	Nội dung sự kiện	Giá HT	Thay đổi
n/a	n/a	05/07/2018	MVY	UPCoM	Giao dịch bổ sung - 2,000,000 CP	2.4	0.3 (14.29%)
05/07/2018	06/07/2018	05/07/2018	TCB	HOSE	Thưởng cổ phiếu, tỷ lệ 1:2	78	-3.8 (-4.65%)
n/a	05/07/2018	06/07/2018	STT	HOSE	Hủy niêm yết cổ phiếu	4.75	-0.35 (-6.86%)
n/a	n/a	05/07/2018	TPP	HNX	Đưa cổ phiếu ra khỏi diện cảnh báo	n/a	n/a
n/a	n/a	05/07/2018	CTX	HNX	Đưa cổ phiếu ra khỏi diện cảnh báo	28.6	0 (0%)
n/a	n/a	05/07/2018	TMB	HNX	Đưa cổ phiếu ra khỏi diện cảnh báo	8.3	0 (0%)
05/07/2018	06/07/2018	20/07/2018	NUE	UPCoM	Trả cổ tức năm 2017 bằng tiền, 794 đồng/CP	9	0 (0%)
05/07/2018	06/07/2018	20/07/2018	PND	UPCoM	Trả cổ tức bằng tiền, 300 đồng/CP	8	0 (0%)
n/a	n/a	05/07/2018	LTC	HNX	Chuyển từ diện kiểm soát sang diện cảnh báo	3.3	0 (0%)
05/07/2018	06/07/2018	06/08/2018	TCH	HOSE	Trả cổ tức năm 2017 bằng tiền, 850 đồng/CP	n/a	n/a
n/a	n/a	05/07/2018	LGL	HOSE	Niêm yết cổ phiếu bổ sung - 15,403,316 CP	n/a	n/a
n/a	n/a	05/07/2018	SJC	HNX	Đưa cổ phiếu ra khỏi diện cảnh báo	6.3	0.3 (5%)
05/07/2018	06/07/2018	n/a	HAV	UPCoM	Hợp ĐHCĐ thường niên năm 2018	n/a	n/a
n/a	n/a	06/07/2018	STW	UPCoM	Giao dịch lần đầu - 15,863,133 CP	n/a	n/a
n/a	n/a	06/07/2018	HSG	HOSE	Giao dịch bổ sung - 34,993,645 CP	10.55	0 (0%)
n/a	n/a	06/07/2018	CCM	UPCoM	Giao dịch lần đầu - 6,199,900 CP	20	0.7 (3.63%)
06/07/2018	09/07/2018	31/07/2018	BSQ	UPCoM	Trả cổ tức năm 2017 bằng tiền, 1,000 đồng/CP	13.8	0 (0%)
06/07/2018	09/07/2018	27/07/2018	VSM	HNX	Trả cổ tức năm 2017 bằng tiền, 1,000 đồng/CP	12.8	0 (0%)
n/a	n/a	06/07/2018	SCR	HOSE	Giao dịch bổ sung - 24,246,583 CP	8.14	0.04 (0.49%)
06/07/2018	09/07/2018	n/a	MBB	HOSE	Thưởng cổ phiếu, tỷ lệ 100:14	23.85	0.4 (1.71%)
06/07/2018	09/07/2018	n/a	MBB	HOSE	Trả cổ tức đợt 2/2017 bằng cổ phiếu, tỷ lệ 100:5	23.85	0.4 (1.71%)
06/07/2018	09/07/2018	n/a	DDN	UPCoM	Trả cổ tức bằng cổ phiếu, tỷ lệ 15%	15	0 (0%)

Cập nhật ngày 05/07/2018

ĐIỀU KIỆN SỬ DỤNG BẢN TIN VÀ KHUYẾN CÁO

Điều kiện sử dụng bản tin: Bản tin nhận định thị trường này được Công ty Cổ phần Chứng khoán ASEAN cung cấp cho một bộ phận khách hàng nhất định có mở tài khoản tại Công ty. Mọi sự cung cấp khi chưa được sự đồng ý của Công ty đều bị coi là vi phạm bản quyền.

Khuyến cáo: Nội dung trong bản tin này được Công ty Cổ phần Chứng khoán ASEAN tổng hợp và phân tích từ các nguồn thông tin đại chúng được xem là đáng tin cậy và chỉ đơn thuần phục vụ mục đích tham khảo. Công ty không chịu trách nhiệm với bất kỳ quyết định mua hay bán khi khách hàng sử dụng các thông tin trên.