

BẢN TIN THỊ TRƯỜNG

Ngày 03/08/2018

ASEANSC RESEARCH



MỤC LỤC

Nhận định thị trường	1
<i>I. Thông tin doanh nghiệp</i>	1
<i>II. Tin kinh tế trong nước nổi bật</i>	1
<i>III. Tin quốc tế nổi bật</i>	1
Tổng hợp diễn biến thị trường	2
<i>IV. Tổng quan giao dịch NĐT NN</i>	2
Tỷ lệ ảnh hưởng đến chỉ số VN-Index	3
Phân tích kỹ thuật	4
Biến động chỉ số ngành	5
Đầu tư theo nhóm ngành	6
Giá hàng hóa thế giới	7
Danh mục của CANSLIM	8
Báo cáo công ty	9
Báo cáo cập nhật ngành	10
Báo cáo phân tích kỹ thuật	11
Lịch sự kiện chứng khoán nổi bật	12

I. THÔNG TIN DOANH NGHIỆP

PC1: Trả cổ tức bằng cổ phiếu theo tỷ lệ 15%

PC1 - CTCP Xây lắp điện 1 - Ngày 08/8 là ngày giao dịch không hưởng quyền nhận cổ tức năm 2017, ngày đăng ký cuối cùng là 09/8. Theo đó, cổ tức sẽ được trả bằng cổ phiếu theo tỷ lệ 15%, như vậy tương đương PC1 sẽ phát hành thêm hơn 17,31 triệu cổ phiếu mới trong đợt này.

VGC: Trả cổ tức bằng tiền mặt theo tỷ lệ 9,5%

VGC - Tổng CTCP Viglacera - Ngày 09/8 là ngày giao dịch không hưởng quyền nhận cổ tức năm 2017, ngày đăng ký cuối cùng là 10/8. Theo đó, cổ tức sẽ được trả bằng tiền mặt theo tỷ lệ 9,5%, thanh toán bắt đầu từ ngày 07/9/2018.

TỔNG QUAN TTCK QUỐC TẾ

KHU VỰC	CHỈ SỐ	+/-	ĐIỂM
MỸ	Dow Jones	↓ -7.66	25,326.16
	S&P 500	↑ 95.40	7,802.69
	Nasdaq	↑ 13.86	2,827.22
	FTSE 100	↓ -76.98	7,575.93
CHÂU ÂU	DAX	↓ -190.72	12,546.33
	CAC 40	↓ -37.39	5,460.98
	Nikkei 225	↑ 12.65	22,525.18
CHÂU Á	Hang Seng	↓ -38.24	27,676.32
	Shanghai	↓ -27.58	2,740.44

(Nguồn: Marketwatch, ASEANSC tổng hợp,...)

Cập nhật ngày 03/08/2018

BLUECHIPS KÉO VN-INDEX TĂNG HƠN 6 ĐIỂM

NHẬN ĐỊNH CỦA ASEANSC:

Phiên giao dịch thứ Sáu (03/08), thị trường có một phiên tăng điểm khá nhờ lực kéo từ nhóm cổ phiếu vốn hóa lớn (VIC, VRE,...) và dầu khí (GAS, PVD,...). Ở chiều ngược lại, nhóm cổ phiếu ngân hàng tiếp tục chịu áp lực bán mạnh, và kéo giảm đáng kể đà tăng của chỉ số. Bên cạnh đó, nhóm cổ phiếu vừa và nhỏ cũng giao dịch không mấy tích cực.

Kết thúc phiên giao dịch, chỉ số VN-Index tăng 6,05 điểm, đóng cửa ở mức 959,60. Thanh khoản HOSE ở mức khá với gần 200 triệu cổ phiếu, giá trị hơn 4.800 tỷ đồng. Về phía nước ngoài, họ bán ròng hơn 400 tỷ đồng trên HOSE.

Về mặt kỹ thuật, chỉ số VN-Index đang nằm giữa 2 đường hỗ trợ và kháng cự nhạy cảm là MA(5) và MA(50) tương ứng với mức 955 và 960 điểm. Trong kịch bản tích cực, nếu vượt qua được ngưỡng kháng cự trung hạn 960 điểm, thì vùng kháng cự tiếp theo của VN-Index được dự báo ở mức 970 - 980 điểm (bao gồm MA(20)).

Trong kịch bản tiêu cực, nếu thủng ngưỡng hỗ trợ ngắn hạn 955 điểm, thì vùng hỗ trợ tiếp theo của VN-Index được dự báo ở mức 940 - 945 điểm (bao gồm MA(10) và MA(14)).

Tỷ trọng danh mục đề nghị theo công thức Kelly: 50% cash/ 50% stocks.

(*) Điều kiện sử dụng bản tin và khuyến cáo vui lòng xem trang 12

II. TIN KINH TẾ TRONG NƯỚC NỔI BẬT

Ngày 03/08: Tỷ giá trung tâm ở mức 22.676 đồng, tăng 10 đồng so với phiên trước đó

Tỷ giá trung tâm sáng nay (03/08) được Ngân hàng Nhà nước (NHNN) công bố ở mức 22.676 đồng/USD, tăng thêm 10 đồng mỗi USD so với phiên trước. Giá USD trong các NH thương mại cũng tiếp tục nhích lên, như Vietcombank 23.250 đồng/USD mua vào, 23.330 đồng/USD bán ra tăng 10 đồng mỗi USD so với cuối ngày hôm qua.

Sáng ngày 03/08: Giá vàng SJC ở mức 36,53 - 36,71 triệu đồng/lượng

Sáng nay (03/08), Công ty Vàng bạc đá quý Sài Gòn niêm yết giá vàng SJC (mua vào/bán ra) ở mức 36,53 - 36,71 triệu đồng/lượng, giảm 60.000 đồng/lượng so với chốt phiên trước. Giá vàng trong nước giảm nhưng giảm chậm hơn giá thế giới. Vì vậy, chênh lệch giá giữa hai thị trường nới lên khoảng 2,7 triệu đồng/lượng thay vì mức 2,5 triệu đồng/lượng hôm qua.

III. TIN QUỐC TẾ NỔI BẬT

Ngày 02/08: Chỉ số Dow Jones giảm 0.03%, xuống 25,326.16 điểm

Kết thúc phiên giao dịch ngày thứ Năm, chỉ số Dow Jones giảm 7.66 điểm (tương đương 0.03%) xuống 25,326.16 điểm, trong khi chỉ số S&P 500 tiến 13.86 điểm (tương đương 0.49%) lên 2,827.22 điểm và chỉ số Nasdaq Composite cộng 95.40 điểm (tương đương 1.24%) lên 7,802.69 điểm.

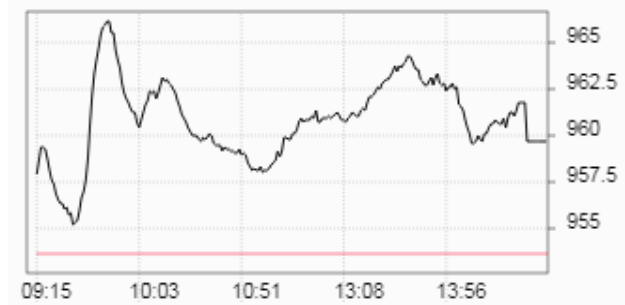
Ngày 02/08: Dầu WTI tăng 1.9%, lên 68.96 USD/thùng

Kết thúc phiên giao dịch ngày thứ Năm (02/08), hợp đồng dầu thô ngọt nhẹ WTI giao tháng 9 trên sàn Nymex tăng 1.3 USD (tương ứng 1.9%) lên 68.96 USD/thùng, sau khi có lúc rơi xuống 66.92 USD/thùng. Hợp đồng dầu Brent giao tháng 10 trên sàn Luân Đôn cộng 1.06 USD (tương đương gần 1.5%) lên 73.45 USD/thùng.

Nguồn: ASEANSC tổng hợp,...

TỔNG HỢP DIỄN BIẾN THỊ TRƯỜNG
TỔNG QUAN THỊ TRƯỜNG - CHỈ SỐ VN-INDEX

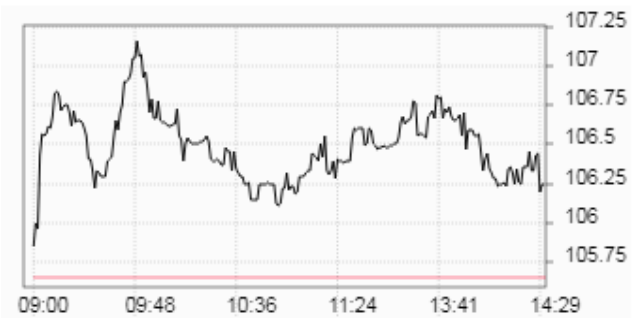
Thay đổi (điểm)	↑	+6,05/+0,63%
Giá trị (điểm)	↑	959.60
Khối lượng (cp)		197,527,447
Giá trị (tỷ đồng)		4,772.98
Số mã tăng giá	↑	147
Số mã giảm giá	↓	139
Số mã đứng giá	→	80

DIỄN BIẾN THỊ TRƯỜNG - CHỈ SỐ VN-INDEX


Mã	Mở	Đóng	Cao	Thấp	KL	Thay đổi
HVG	3.7	3.7	3.7	3.7	738,320	↑ 7.0%
APG	5.2	5.5	5.5	4.8	1,218,310	↑ 7.0%
BRC	9.7	9.7	9.7	9.7	20	↑ 7.0%
SII	23.1	23.1	23.1	23.1	10	↑ 7.0%
TMT	6	6	6	6	41,280	↑ 7.0%

TỔNG QUAN THỊ TRƯỜNG - CHỈ SỐ HNX-INDEX

Thay đổi (điểm)	↑	+0,59/+0,56%
Giá trị (điểm)	↑	106.24
Khối lượng (cp)		40,322,689
Giá trị (tỷ đồng)		599.93
Số mã tăng giá	↑	98
Số mã giảm giá	↓	54
Số mã đứng giá	→	226

DIỄN BIẾN THỊ TRƯỜNG - CHỈ SỐ HNX-INDEX


Mã	Mở	Đóng	Cao	Thấp	KL	Thay đổi
DPS	0.9	1	1	0.9	123,208	↑ 11.1%
SGO	0.8	1	1	0.8	88,700	↑ 11.1%
VBC	22	22	22	22	1,000	↑ 10.0%
MBG	3	3.3	3.3	3	590,600	↑ 10.0%
HCT	24.7	24.7	24.7	24.7	150	↑ 9.8%

TỔNG QUAN GD NĐTNN

TỔNG KL (CỔ PHIẾU)	SÀN HCM	SÀN HN
MUA	20,559,530	3,277,376
BÁN	30,607,350	4,048,210
MUA - BÁN	-10,047,820	-770,834

IV. TỔNG QUAN GD NĐTNN

Ngày 03/08, khối ngoại bán ròng hơn 400 tỷ đồng trên HOSE và bán ròng hơn 20 tỷ đồng trên HNX. Cụ thể, trên sàn HOSE, họ đã mua vào hơn 20 triệu cổ phiếu (trị giá hơn 832 tỷ đồng) và bán ra hơn 30 triệu cổ phiếu (trị giá gần 1.236 tỷ đồng). Trên sàn HNX, họ mua vào hơn 3 triệu cổ phiếu (trị giá gần 55 tỷ đồng) và bán ra hơn 4 triệu cổ phiếu (trị giá hơn 75 tỷ đồng).

(Nguồn: HOSE, HNX, ASEANSC tổng hợp...)

TỈ LỆ ẢNH HƯỞNG ĐẾN CHỈ SỐ VN-INDEX

Vốn hóa thị trường (Ngày 02/08/2018):

3,034,992.00 tỷ đồng

Giá trị VN-INDEX (Ngày 02/08/2018):

953.55 điểm

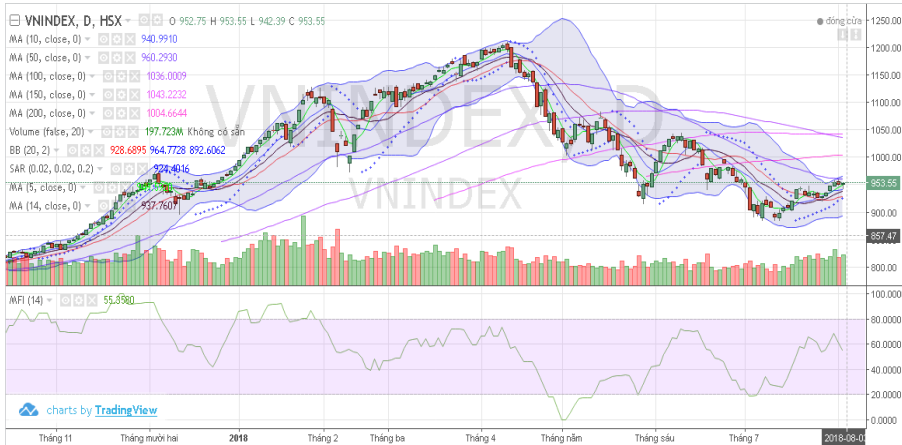
Cập nhật ngày 03/08/2018

Mã CK	Tỷ lệ ảnh hưởng	KL niêm yết	Giá tham chiếu	Giá khớp	+/-	%	KL khớp	Điểm ảnh hưởng
VHM	9.6%	2,679,611,550	108.8	109	0.2	0.2%	398,200	0.16
VIC	9.3%	2,637,707,954	106.7	111.5	4.8	4.5%	2,531,090	3.98
VNM	7.9%	1,451,453,429	165	161.6	-3.4	-2.1%	1,232,510	-1.55
VCB	7.0%	3,597,768,575	59	58.5	-0.5	-0.9%	1,770,230	-0.57
GAS	5.7%	1,913,950,000	91	93.6	2.6	2.9%	786,540	1.57
SAB	4.3%	641,281,186	204	199.9	-4.1	-2.0%	83,590	-0.83
TCB	3.3%	3,496,592,160	28.5	28.35	-0.2	-0.5%	2,418,140	-0.17
MSN	3.2%	1,157,373,974	84.2	85	0.8	1.0%	478,550	0.29
BID	3.0%	3,418,715,334	26.2	26.55	0.4	1.3%	2,585,620	0.38
CTG	2.8%	3,723,404,556	22.95	22.85	-0.1	-0.4%	3,338,160	-0.12
PLX	2.6%	1,293,878,081	61.7	62.6	0.9	1.5%	1,312,750	0.37
VRE	2.5%	1,901,078,733	40.05	41.5	1.5	3.6%	2,372,910	0.87
VJC	2.2%	451,343,284	146	148	2.0	1.4%	1,113,820	0.28
HPG	1.9%	1,517,079,000	37.25	36.3	-1.0	-2.6%	5,949,600	-0.45
BVH	1.7%	680,471,434	76	78	2.0	2.6%	139,050	0.43
MBB	1.4%	1,815,505,363	22.95	23.1	0.2	0.7%	4,463,490	0.09
NVL	1.3%	652,638,750	61.5	62	0.5	0.8%	564,420	0.10
VPB	1.3%	1,497,403,415	26.55	26.6	0.1	0.2%	3,026,220	0.02
MWG	1.2%	323,169,521	113.8	112.5	-1.3	-1.1%	447,190	-0.13
HDB	1.1%	980,999,979	35.2	35.85	0.7	1.9%	2,661,080	0.20

(Nguồn: ASEANSC tổng hợp, Cophieu68, HOSE)

PHÂN TÍCH KỸ THUẬT

VN-INDEX



50% cash

50% stocks

Vùng hỗ trợ: 920 - 940

Vùng kháng cự: 960 - 980

Xu hướng

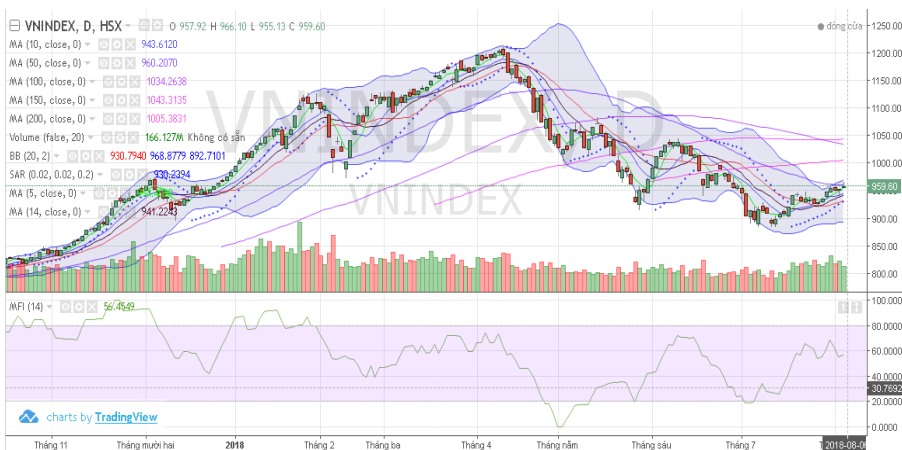
Ngắn hạn (< 1 tháng)

Trung hạn (1 - 3 tháng)

Dài hạn (>3 tháng)



HNX-INDEX



50% cash

50% stocks

Vùng hỗ trợ: 104.0 - 106.0

Vùng kháng cự: 108.0 - 110.0

Xu hướng

Ngắn hạn (< 1 tháng)

Trung hạn (1 - 3 tháng)

Dài hạn (>3 tháng)



Nhận định:

Dựa vào chuyển động của các chỉ báo kỹ thuật, chúng tôi cho rằng Vn-Index sẽ kiểm tra vùng kháng cự gần nhất tại 960 - 980 điểm.

Khuyến nghị:

Trong kịch bản tiêu cực, vùng hỗ trợ gần của Vn-Index được dự báo nằm tại 920 - 940 điểm, đây được xem là vùng tăng tỷ trọng cổ phiếu trong danh mục, xem xét giảm tỷ trọng khi thủng hỗ trợ 920. Vùng hỗ trợ tiếp theo được dự báo ở mức 880 - 900 điểm.

Trong kịch bản tích cực, vùng 960 - 980 điểm sẽ đóng vai trò là vùng kháng cự gần, đồng thời là vùng giảm tỷ trọng cổ phiếu trong danh mục, xem xét tăng tỷ trọng khi vượt kháng cự 980. Vùng kháng cự tiếp theo được dự báo ở mức 1.000 - 1.020 điểm.

Tỷ trọng danh mục đề nghị theo công thức Kelly: 50% cash/ 50% stocks.

Nhận định:

Dựa vào chuyển động của các chỉ báo kỹ thuật, chúng tôi cho rằng Hnx-Index sẽ kiểm tra vùng kháng cự gần nhất tại 108.0 - 110.0 điểm.

Khuyến nghị:

Trong kịch bản tiêu cực, vùng hỗ trợ gần của Hnx-Index được dự báo nằm tại 104.0 - 106.0 điểm, đây được xem là vùng tăng tỷ trọng cổ phiếu trong danh mục, xem xét giảm tỷ trọng khi thủng hỗ trợ 104.0. Vùng hỗ trợ tiếp theo được dự báo ở mức 100.0 - 102.0.

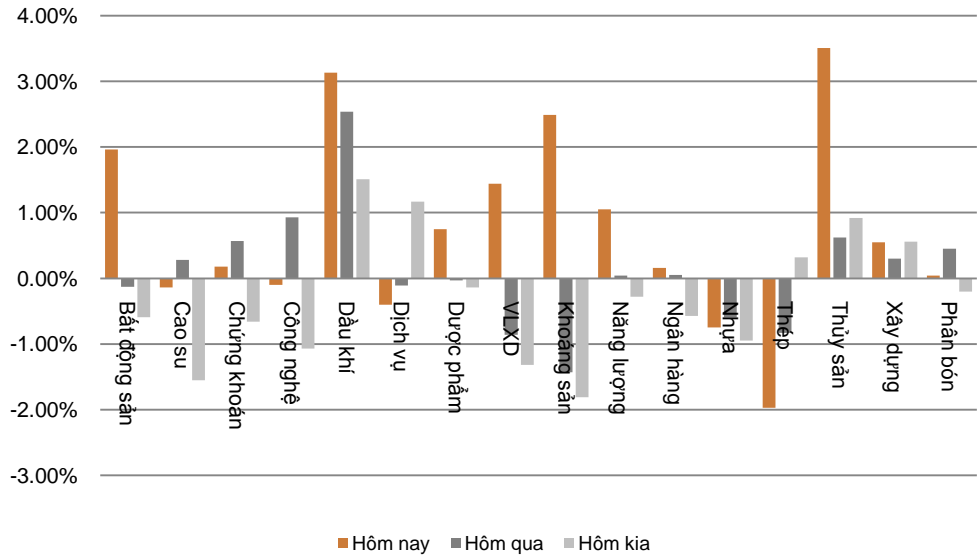
Trong kịch bản tích cực, vùng 108.0 - 110.0 điểm sẽ đóng vai trò là vùng kháng cự gần, đồng thời là vùng giảm tỷ trọng cổ phiếu trong danh mục, xem xét tăng tỷ trọng khi vượt kháng cự 110.0. Vùng kháng cự tiếp theo được dự báo ở mức 112.0 - 114.0 điểm.

Tỷ trọng danh mục đề nghị theo công thức Kelly: 50% cash/ 50% stocks.

BIẾN ĐỘNG CHỈ SỐ NGÀNH

Ngành	Thay đổi
Bất động sản	↑ 1.96%
Cao su	↓ -0.14%
Chứng khoán	↑ 0.18%
Công nghệ	↓ -0.10%
Dầu khí	↑ 3.13%
Dịch vụ	↓ -0.40%
Dược phẩm	↑ 0.75%
VLXD	↑ 1.44%
Khoáng sản	↑ 2.49%
Năng lượng	↑ 1.05%
Ngân hàng	↑ 0.16%
Nhựa	↓ -0.75%
Thép	↓ -1.97%
Thủy sản	↑ 3.51%
Xây dựng	↑ 0.55%
Phân bón	↑ 0.04%

BIỂU ĐỒ NGÀNH



CHI TIẾT NGÀNH

Ngành	Mã chứng khoán	Giá tham chiếu	Giá khớp	+/-	%	KLGD
Bất động sản	VHM	108.8	109	↑ 0.2	↑ 0.2%	398,200
	VIC	106.7	111.5	↑ 4.8	↑ 4.5%	2,531,090
	VRE	40.05	41.5	↑ 1.5	↑ 3.6%	2,372,910
Chứng khoán	SSI	29.35	29.05	↓ -0.3	↓ -1.0%	2,786,470
	HCM	57	58.4	↑ 1.4	↑ 2.5%	297,320
	VCI	55.4	55.9	↑ 0.5	↑ 0.9%	22,330
Dầu khí	GAS	91	93.6	↑ 2.6	↑ 2.9%	786,540
	PLX	61.7	62.6	↑ 0.9	↑ 1.5%	1,312,750
	BSR	16.8	18.1	↑ 1.3	↑ 7.7%	3,274,900
Ngân hàng	VCB	59	58.5	↓ -0.5	↓ -0.9%	1,770,230
	TCB	28.5	28.35	↓ -0.2	↓ -0.5%	2,418,140
	BID	26.2	26.55	↑ 0.4	↑ 1.3%	2,585,620
Thép	HPG	37.25	36.3	↓ -1.0	↓ -2.6%	5,949,600
	TVN	9.6	9.5	↓ -0.1	↓ -1.0%	2,700
	HSG	11.05	10.85	↓ -0.2	↓ -1.8%	3,398,000

Cập nhật ngày 03/08/2018

(Nguồn: ASEANSC tổng hợp;...)

ĐẦU TƯ THEO NHÓM NGÀNH

Ngành	Biến động tuần (%)	Cổ phiếu nổi bật	Triển vọng 2018
Bất động sản	↑ 3.36%	VIC, PDR, DIG, DXG, SCR	Khả quan
Cao su	↑ 2.58%	CSM, DRC, SRC	Trung lập
Chứng khoán	↑ 3.53%	HCM, SSI, VND	Khả quan
Công nghệ	↓ -1.49%	FPT, CMG, ELC	Khả quan
Dầu khí	↑ 11.56%	GAS, PVD, PVS	Khả quan
Dịch vụ	↑ 0.03%	PAN, SKG, VNG, DSN	Khả quan
Dược phẩm	↑ 2.12%	DCL, DHG, DMC, IMP	Khả quan
VLXD	↓ -1.27%	HT1, BCC	Trung lập
Khoáng sản	↑ 3.13%	NBC, TC6, TCS, TDN	Trung lập
Năng lượng	↑ 1.54%	BTP, PPC, VSH, NT2	Khả quan
Ngân hàng	↑ 2.72%	VCB, BID, CTG, MBB, SHB	Khả quan
Nhựa	↓ -0.76%	BMP, NTP, AAA	Trung lập
Thép	↓ -2.07%	HPG, HSG, VGS, NKG	Trung lập
Thủy sản	↑ 5.04%	FMC, HVG, IDI, VHC	Trung lập
Xây dựng	↑ 2.39%	CTD, VCG, HBC	Trung lập
Phân bón	↑ 1.67%	DCM, DPM, BFC, LAS	Trung lập

Cập nhật ngày 03/08/2018

GIÁ HÀNG HÓA THẾ GIỚI

Năng lượng	Giá hiện tại	Thay đổi				Thời gian cập nhật
		1 Ngày	1 Tuần	1 Tháng	1 Năm	
Crude Oil	69.1361 ↑	0.29% ↑	0.51% ↓	-6.98% ↑	39.24%	03/08/2018
Brent	73.7377 ↑	0.19% ↓	-0.78% ↓	-5.79% ↑	40.61%	03/08/2018
Natural gas	2.8187 ↑	0.25% ↓	-0.11% ↓	-0.72% ↑	1.62%	03/08/2018
Gasoline	2.0737 ↑	0.09% ↓	-4.12% ↓	-2.44% ↑	25.91%	03/08/2018
Heating oil	2.127 ↓	-0.06% ↓	-1.33% ↓	-2.07% ↑	28.99%	03/08/2018
Ethanol	1.4303 ↓	-1.04% ↓	-1.04% ↑	1.92% ↓	-9.26%	03/08/2018

Kim loại	Giá hiện tại	Thay đổi				Thời gian cập nhật
		1 Ngày	1 Tuần	1 Tháng	1 Năm	
Palladium	821.0 ↓	-0.12% ↓	-0.79% ↓	-3.41% ↑	4.19%	03/08/2018
Gold	1,207.8 ↑	0.01% ↓	-1.27% ↓	-3.88% ↓	-4.01%	03/08/2018
Silver	15.4 ↑	0.14% ↓	-0.69% ↓	-4.34% ↓	-5.42%	03/08/2018
Platinum	821.0 ↓	-0.12% ↓	-0.55% ↓	-2.26% ↓	-14.44%	03/08/2018

Nông nghiệp	Giá hiện tại	Thay đổi				Thời gian cập nhật
		1 Ngày	1 Tuần	1 Tháng	1 Năm	
Tea	3.0 →	0.00% ↓	-2.30% ↑	8.36% ↓	-10.24%	03/08/2018
Sugar	10.6 ↓	-0.19% ↓	-2.85% ↓	-7.93% ↓	-25.25%	03/08/2018
Neodymium	407,500.0 ↓	-0.61% ↓	-1.21% ↓	-1.81% ↓	-16.84%	03/08/2018
Live Cattle	108.5 ↓	-0.05% ↑	0.60% ↑	2.02% ↓	-5.93%	03/08/2018
Rubber	162.3 ↓	-0.67% ↑	0.43% ↓	-1.34% ↓	-20.28%	03/08/2018
Oat	243.7 ↑	0.31% ↑	5.06% ↓	-5.62% ↓	-14.10%	03/08/2018
Soybeans	874.5 ↓	-1.10% ↑	0.31% ↑	4.52% ↓	-8.01%	03/08/2018
Wheat	557.7 ↓	-0.40% ↑	4.89% ↑	10.40% ↑	22.36%	03/08/2018
Cotton	89.2 ↓	-0.27% ↑	0.24% ↑	6.62% ↑	25.75%	03/08/2018
Rice	11.4 ↓	-1.68% ↓	-4.75% ↓	-6.54% ↓	-7.26%	03/08/2018
Cheese	1.5 ↑	0.06% ↑	3.96% ↓	-4.38% ↓	-6.18%	03/08/2018
Palm Oil	2,126.0 ↓	-0.93% ↑	0.19% ↓	-6.30% ↓	-17.92%	03/08/2018
Milk	14.8 ↓	-0.34% ↑	4.74% ↓	-2.89% ↓	-9.31%	03/08/2018
Lumber	425.4 ↓	-3.41% ↓	-11.06% ↓	-24.27% ↑	13.80%	03/08/2018

Công nghiệp	Giá hiện tại	Thay đổi				Thời gian cập nhật
		1 Ngày	1 Tuần	1 Tháng	1 Năm	
Oat	243.7 ↑	0.31% ↑	5.06% ↓	-5.62% ↓	-14.10%	03/08/2018
Copper	2.7 ↓	-0.39% ↓	-2.37% ↓	-4.36% ↓	-5.67%	03/08/2018
Steel	4,283.0 ↑	1.21% ↑	1.98% ↑	6.28% ↑	7.72%	03/08/2018
Coal	105.8 ↓	-0.75% ↓	-8.53% ↓	-6.08% ↑	22.38%	03/08/2018

(Nguồn: ASEANSC tổng hợp, tradingeconomics.com)

DANH MỤC CỦA CANSLIM
CÁC KHUYẾN NGHỊ CÒN MỞ TRẠNG THÁI

Mã CP	Mua Bán	Trạng thái	Giá mua/Bán	Giá hiện tại	Giá mục tiêu	Lãi lỗ tiềm năng	Lãi lỗ ghi nhận	Ngày mở TT	Ghi chú
DVN	Mua	Mở	16.0	13.9	33.6	↑ 110.0%	↓ -13.1%	13/06/2018	
Trung bình:							↓ -13.1%		

CÁC KHUYẾN NGHỊ ĐÃ ĐÓNG TRONG THÁNG

Mã CP	Mua Bán	Trạng thái	Giá mua/Bán	Giá hiện tại	Giá mục tiêu	Lãi lỗ tiềm năng	Lãi lỗ ghi nhận	Ngày mở TT	Ngày đóng TT
VNM	Mua	Đóng	115.0	138.0	140.0	↑ 21.7%	↑ 20.0%	27/01/2016	17/03/2016
BTP	Mua	Đóng	11.4	15.8	15.3	↑ 34.2%	↑ 38.6%	16/02/2016	25/03/2016
INN	Mua	Đóng	36.0	49.8	49.0	↑ 36.1%	↑ 38.3%	19/01/2016	13/04/2016
KBC	Mua	Mở	13.1	15.0	15.5	↑ 18.3%	↑ 14.5%	26/04/2016	08/06/2016
BPC	Mua	Mở	12.4	17.5	20.0	↑ 61.3%	↑ 41.1%	20/01/2016	08/06/2016
PMC	Mua	Mở	49.0	60.7	72.4	↑ 47.8%	↑ 23.9%	26/04/2016	08/06/2016
BCC	Mua	Mở	14.8	19.1	18.4	↑ 24.3%	↑ 29.1%	19/12/2016	20/02/2017
HVT	Mua	Mở	19.5	27.8	25.0	↑ 28.2%	↑ 42.6%	19/12/2016	16/03/2017
NLG	Mua	Mở	21.8	26.8	27.8	↑ 27.5%	↑ 22.7%	19/12/2016	16/03/2017
VNM	Mua	Mở	124.6	151.7	150.0	↑ 20.4%	↑ 21.7%	20/12/2016	29/05/2017
DVN	Mua	Mở	16.1	27.7	28.0	↑ 73.9%	↑ 72.0%	14/11/2017	24/01/2018
PGC	Mua	Mở	13.5	17.2	24.1	↑ 78.5%	↑ 27.4%	04/05/2017	05/02/2018
Trung bình:							↑ 32.7%		

Cập nhật ngày 03/08/2018

BÁO CÁO CÔNG TY (CÁC BÁO CÁO PHÁT HÀNH GẦN NHẤT)

Tên công ty	Ngày phát hành	Khuyến nghị	Giá mục tiêu	Chi tiết
DVN	05/04/2018	Mua [+82%]	33.600 đồng/cổ phiếu	Tài xuống
SHB	26/02/2018	Nắm giữ [-5%]	12.600 đồng/cổ phiếu	Tài xuống
IJC	15/11/2017	Mua [+30%]	12.000 đồng/cổ phiếu	Tài xuống
NTL	14/11/2017	Mua [+24%]	12.000 đồng/cổ phiếu	Tài xuống
VPB	17/08/2017	Mua [+26%]	49.200 đồng/cổ phiếu	Tài xuống
DRC	27/07/2017	Bán [-21%]	21.300 đồng/cổ phiếu	Tài xuống
LTG	26/07/2017	Bán [-19%]	44.400 đồng/cổ phiếu	Tài xuống
VGC	27/06/2017	Nắm giữ [-8%]	17.400 đồng/cổ phiếu	Tài xuống
LIC	31/05/2017	Không đánh giá		N/A Tài xuống
VGC	25/05/2017	Mua [+41%]	24.100 đồng/cổ phiếu	Tài xuống
CTF	23/05/2017	Nắm giữ [+9%]	13.100 đồng/cổ phiếu	Tài xuống
CDN	22/05/2017	Mua [+29%]	30.800 đồng/cổ phiếu	Tài xuống
DP2	19/05/2017	Không đánh giá		N/A Tài xuống
DVN	18/05/2017	Mua [+282%]	39.700 đồng/cổ phiếu	Tài xuống
CSV	10/05/2017	Mua [+69%]	50.700 đồng/cổ phiếu	Tài xuống
TRC	09/05/2017	Nắm giữ [+8%]	31.700 đồng/cổ phiếu	Tài xuống
PGC	28/04/2017	Mua [+81%]	24.100 đồng/cổ phiếu	Tài xuống
TMT	21/04/2017	Nắm giữ [+3%]	13.300 đồng/cổ phiếu	Tài xuống
VTG	23/03/2017	Mua [+29%]	14.400 đồng/cổ phiếu	Tài xuống
DIG	23/03/2017	Nắm giữ [+0%]	9.100 đồng/cổ phiếu	Tài xuống
TMT	20/03/2017	Mua [+42%]	18.000 đồng/cổ phiếu	Tài xuống
CMC	20/03/2017	Mua [+160%]	13.500 đồng/cổ phiếu	Tài xuống

Khuyến nghị	Diễn giải
Kỳ vọng 12 tháng	
Mua	Nếu giá mục tiêu cao hơn giá thị trường trên 15%
Nắm giữ	Nếu giá mục tiêu so với giá thị trường từ -15% đến 15%
Bán	Nếu giá mục tiêu thấp hơn giá thị trường dưới -15%

Vui lòng xem chi tiết tại: <https://www.aseansc.com.vn/trung-tam-phan-tich/bao-cao-cong-ty>

BÁO CÁO CẬP NHẬT NGÀNH (CÁC BÁO CÁO PHÁT HÀNH GẦN NHẤT)

Tên báo cáo	Chi tiết
Báo cáo cập nhật ngành Ngân hàng – Quý 1/2018	Tải xuống
Báo cáo cập nhật ngành Phân bón – Quý 1/2018	Tải xuống
Báo cáo cập nhật ngành Thép – Quý 1/2018	Tải xuống
Báo cáo cập nhật ngành Dược phẩm – Quý 1/2018	Tải xuống
Báo cáo cập nhật ngành Săm lốp – Quý 4/2017	Tải xuống
Báo cáo cập nhật ngành Xi măng – Quý 2/2017	Tải xuống
Báo cáo cập nhật ngành Chứng khoán – Quý 2/2017	Tải xuống
Báo cáo triển vọng ngành 2017 - ASEANSC	Tải xuống
Báo cáo cập nhật ngành Bất động sản – Tháng 6/2016	Tải xuống
Báo cáo cập nhật ngành Sản xuất thép – Tháng 6/2016	Tải xuống
Báo cáo cập nhật ngành Ngân hàng – Tháng 5/2016	Tải xuống
Báo cáo cập nhật ngành Dịch vụ du lịch – Tháng 5/2016	Tải xuống
Báo cáo cập nhật ngành Thủy sản – Tháng 4/2016	Tải xuống
Báo cáo cập nhật ngành Dược phẩm – Tháng 4/2016	Tải xuống
Báo cáo cập nhật ngành Khu công nghiệp – Tháng 3/2016	Tải xuống
Báo cáo cập nhật ngành Chứng khoán – Tháng 3/2016	Tải xuống
Báo cáo cập nhật ngành Cảng biển – Tháng 3/2016	Tải xuống
Báo cáo cập nhật ngành Cao su tự nhiên – Tháng 2/2016	Tải xuống
Báo cáo cập nhật ngành Nhiệt điện – Tháng 2/2016	Tải xuống
Báo cáo cập nhật ngành Xi măng – Tháng 2/2016	Tải xuống

Vui lòng xem chi tiết tại: <https://www.aseansc.com.vn/trung-tam-phan-tich/bao-cao-nganh>

BÁO CÁO PHÂN TÍCH KỸ THUẬT (CÁC BÁO CÁO PHÁT HÀNH GẦN NHẤT)

Tên báo cáo	Chi tiết
Báo cáo phân tích kỹ thuật – VNM, VIC, MSN, GAS (22/03/2018)	Tài xuống
Báo cáo phân tích kỹ thuật – BID, CTG, VCB, MBB (21/03/2018)	Tài xuống
Báo cáo phân tích kỹ thuật – LIX, LM8, LSS, MBB (18/10/2017)	Tài xuống
Báo cáo phân tích kỹ thuật – LCG, LDG, LHG, BCC (13/10/2017)	Tài xuống
Báo cáo phân tích kỹ thuật – DCM (25/08/2017)	Tài xuống
Báo cáo phân tích kỹ thuật – SHB (23/08/2017)	Tài xuống
Báo cáo phân tích kỹ thuật – NTL (28/07/2017)	Tài xuống
Báo cáo phân tích kỹ thuật – PVD (24/07/2017)	Tài xuống
Báo cáo phân tích kỹ thuật – HUT (21/07/2017)	Tài xuống
Báo cáo phân tích kỹ thuật – VGS (20/07/2017)	Tài xuống
Báo cáo phân tích kỹ thuật – KDC, KDH, KMR, KLF (18/07/2017)	Tài xuống
Báo cáo phân tích kỹ thuật – IVS, ITA, ITD, KBC (17/07/2017)	Tài xuống
Báo cáo phân tích kỹ thuật – HT1, HTI, HVG, IDI (13/07/2017)	Tài xuống
Báo cáo phân tích kỹ thuật – HNG, HPG, HQC, HSG (12/07/2017)	Tài xuống
Báo cáo phân tích kỹ thuật – HBC, HCM, HDC, HHS (11/07/2017)	Tài xuống
Báo cáo phân tích kỹ thuật – HAG, HAH, HAI, HAR (10/07/2017)	Tài xuống
Báo cáo phân tích kỹ thuật – FMC, FPT, GAS, GMD (06/07/2017)	Tài xuống
Báo cáo phân tích kỹ thuật – EIB, ELC, FCM, FLC (05/07/2017)	Tài xuống
Báo cáo phân tích kỹ thuật – DPM, DQC, DRC, DXG (04/07/2017)	Tài xuống
Báo cáo phân tích kỹ thuật – DHM, DIC, DRH, DLG (03/07/2017)	Tài xuống
Báo cáo phân tích kỹ thuật – DCM, DCL, DCS, DIG (30/06/2017)	Tài xuống
Báo cáo phân tích kỹ thuật – DBC, EVE, FCN, FIT (29/06/2017)	Tài xuống
Báo cáo phân tích kỹ thuật – CSM, CCL, CNG, CLL (28/06/2017)	Tài xuống
Báo cáo phân tích kỹ thuật – CMG, CTD, CTG, CVT (26/06/2017)	Tài xuống
Báo cáo phân tích kỹ thuật – BMI, BVS, BVH, BTP (23/06/2017)	Tài xuống
Báo cáo phân tích kỹ thuật – BHS, BCG, CEO, CII (22/06/2017)	Tài xuống
Báo cáo phân tích kỹ thuật – AAA, ACB, BID, BIC (21/06/2017)	Tài xuống
Báo cáo phân tích kỹ thuật – VTO, TNG, VIX, MBS (20/06/2017)	Tài xuống
Báo cáo phân tích kỹ thuật – VNE, VNM, VSC, VSH (19/06/2017)	Tài xuống
Báo cáo phân tích kỹ thuật – VIS, VHG, VIC, VIP (16/06/2017)	Tài xuống
Báo cáo phân tích kỹ thuật – VCG, VGS, VND, VKC (15/06/2017)	Tài xuống
Báo cáo phân tích kỹ thuật – TIG, TVS, VCB, VHC (14/06/2017)	Tài xuống
Báo cáo phân tích kỹ thuật – TCL, TCM, TDH, TSC (13/06/2017)	Tài xuống
Báo cáo phân tích kỹ thuật – SVC, SCR, VNS, TLH (12/06/2017)	Tài xuống
Báo cáo phân tích kỹ thuật – SHS, SRC, SJS, STB (09/06/2017)	Tài xuống

 Vui lòng xem chi tiết tại: <https://www.aseansc.com.vn/trung-tam-phan-tich/bao-cao-phan-tich-ky-thuat>

LỊCH SỰ KIỆN CHỨNG KHOÁN NỘI BẬT

Ngày GDKHQ	Ngày ĐKCC	Ngày TH	Mã CK	Sàn	Nội dung sự kiện	Giá HT	Thay đổi
03/08/2018	06/08/2018	n/a	HBW	UPCoM	Hợp ĐHCĐ thường niên năm 2018	57	0 (0%)
n/a	n/a	03/08/2018	SCS	HOSE	Giao dịch lần đầu - 49,985,700 CP	171	4.2 (2.52%)
n/a	n/a	03/08/2018	SMB	HOSE	Giao dịch lần đầu - 29,846,648 CP	31.7	0.2 (0.63%)
n/a	n/a	03/08/2018	VNY	UPCoM	Giao dịch lần đầu - 8,250,000 CP	n/a	n/a
03/08/2018	06/08/2018	n/a	MBG	HNX	Trả cổ tức bằng cổ phiếu, tỷ lệ 20:1	3.2	0 (0%)
03/08/2018	06/08/2018	13/08/2018	DRI	UPCoM	Lấy ý kiến CĐ bằng VB	6.8	-0.3 (-4.23%)
03/08/2018	06/08/2018	28/08/2018	HGM	HNX	Trả cổ tức đợt 1/2018 bằng tiền, 1,500 đồng/CP	45.1	0 (0%)
03/08/2018	06/08/2018	24/08/2018	TTJ	UPCoM	Trả cổ tức năm 2017 bằng tiền, 1,200 đồng/CP	46.5	0 (0%)
03/08/2018	06/08/2018	18/08/2018	TA3	UPCoM	Hợp ĐHCĐ bất thường năm 2018	10	0 (0%)
n/a	n/a	03/08/2018	VFG	HOSE	Giao dịch bổ sung - 7,130,166 CP	n/a	n/a
n/a	n/a	03/08/2018	PTB	HOSE	Giao dịch bổ sung - 16,199,693 CP	n/a	n/a
n/a	n/a	03/08/2018	GEX	HOSE	Giao dịch bổ sung - 72,000,000 CP	34.1	0.1 (0.29%)
n/a	n/a	03/08/2018	NED	UPCoM	Giao dịch bổ sung - 4,245,246 CP	n/a	n/a
06/08/2018	07/08/2018	21/08/2018	FOX	UPCoM	Hợp ĐHCĐ bất thường năm 2018	51.5	0 (0%)
06/08/2018	07/08/2018	31/08/2018	BSL	UPCoM	Trả cổ tức năm 2017 bằng tiền, 800 đồng/CP	15	0 (0%)
06/08/2018	07/08/2018	22/08/2018	GDT	HOSE	Trả cổ tức đợt 1/2018 bằng tiền, 2,000 đồng/CP	46.6	-0.1 (-0.21%)
06/08/2018	07/08/2018	20/08/2018	BTD	UPCoM	Trả cổ tức năm 2017 bằng tiền, 1,000 đồng/CP	13.8	0 (0%)
06/08/2018	07/08/2018	13/08/2018	VET	UPCoM	Lấy ý kiến CĐ bằng VB	56	0 (0%)
06/08/2018	07/08/2018	13/08/2018	DLT	UPCoM	Lấy ý kiến CĐ bằng VB	11.6	0 (0%)
n/a	n/a	06/08/2018	ATG	HOSE	Đưa cổ phiếu vào diện cảnh báo	1.17	0.01 (0.86%)
07/08/2018	08/08/2018	n/a	BT6	UPCoM	Hợp ĐHCĐ thường niên năm 2018	3.9	0 (0%)
n/a	n/a	07/08/2018	EVF	UPCoM	Giao dịch lần đầu - 250,000,000 CP	n/a	n/a

(Nguồn: ASEANSC tổng hợp, HOSE, HNX,...)

ĐIỀU KIỆN SỬ DỤNG BẢN TIN VÀ KHUYẾN CÁO

Điều kiện sử dụng bản tin: Bản tin nhận định thị trường này được Công ty Cổ phần Chứng khoán ASEAN cung cấp cho một bộ phận khách hàng nhất định có mở tài khoản tại Công ty. Mọi sự cung cấp khi chưa được sự đồng ý của Công ty đều bị coi là vi phạm bản quyền.

Khuyến cáo: Nội dung trong bản tin này được Công ty Cổ phần Chứng khoán ASEAN tổng hợp và phân tích từ các nguồn thông tin đại chúng được xem là đáng tin cậy và chỉ đơn thuần phục vụ mục đích tham khảo. Công ty không chịu trách nhiệm với bất kỳ quyết định mua hay bán khi khách hàng sử dụng các thông tin trên.