

BẢN TIN THỊ TRƯỜNG

Ngày 13/08/2018

ASEANSC RESEARCH



MỤC LỤC

Nhận định thị trường	1
I. Thông tin doanh nghiệp	1
II. Tin kinh tế trong nước nổi bật	1
III. Tin quốc tế nổi bật	1
Tổng hợp diễn biến thị trường	2
IV. Tổng quan giao dịch NĐT NN	2
Tỷ lệ ảnh hưởng đến chỉ số VN-Index	3
Phân tích kỹ thuật	4
Biến động chỉ số ngành	5
Đầu tư theo nhóm ngành	6
Giá hàng hóa thế giới	7
Danh mục của CANSLIM	8
Báo cáo công ty	9
Báo cáo cập nhật ngành	10
Báo cáo phân tích kỹ thuật	11
Lịch sự kiện chứng khoán nổi bật	12

I. THÔNG TIN DOANH NGHIỆP

DCM: Trả cổ tức bằng tiền mặt theo tỷ lệ 9%

DCM - CTCP Phân bón đầu khí Cà Mau - Ngày 22/8 là ngày giao dịch không hưởng quyền nhận cổ tức năm 2017, ngày đăng ký cuối cùng là 23/8. Theo đó, cổ tức sẽ được trả bằng tiền mặt theo tỷ lệ 9%, thanh toán bắt đầu từ ngày 12/9/2018.

GMC: Trả cổ tức bằng tiền mặt theo tỷ lệ 15%

GMC - CTCP Sản xuất Thương mại May Sài Gòn - Ngày 21/8 là ngày giao dịch không hưởng quyền nhận cổ tức đợt 1/2018, ngày đăng ký cuối cùng là 22/8. Theo đó, cổ tức sẽ được trả bằng tiền mặt theo tỷ lệ 15%, thanh toán bắt đầu từ ngày 10/9/2018.

TỔNG QUAN TTCK QUỐC TẾ

KHU VỰC	CHỈ SỐ	+/-	ĐIỂM
MỸ	Dow Jones	↓ -196.09	25,313.14
	S&P 500	↓ -52.67	7,839.11
	Nasdaq	↓ -20.30	2,833.28
	FTSE 100	↓ -74.76	7,667.01
CHÂU ÂU	DAX	↓ -251.76	12,424.35
	CAC 40	↓ -87.57	5,414.68
	Nikkei 225	↓ -440.65	21,857.43
CHÂU Á	Hang Seng	↓ -430.05	27,936.57
	Shanghai	↓ -9.44	2,785.87

(Nguồn: Marketwatch, ASEANSC tổng hợp,...)

Cập nhật ngày 13/08/2018

TĂNG GẦN 10 ĐIỂM, VN-INDEX TIẾP CẬN MỐC 980

NHẬN ĐỊNH CỦA ASEANSC:

Phiên giao dịch thứ Hai (13/08), thị trường tiếp tục chứng kiến sự bùng nổ ở nhóm cổ phiếu ngân hàng, chứng khoán và dầu khí. Bên cạnh đó, nhóm cổ phiếu vốn hóa lớn cũng có mức tăng khá, hỗ trợ đáng kể đà tăng của chỉ số.

Kết thúc phiên giao dịch, chỉ số VN-Index tăng 9,57 điểm, đóng cửa ở mức 978,04. Thanh khoản HOSE cải thiện lên mức hơn 210 triệu cổ phiếu, giá trị hơn 5.000 tỷ đồng. Về phía nước ngoài, họ mua ròng hơn 34 tỷ đồng trên HOSE.

Về mặt kỹ thuật, chúng tôi cho rằng, trong ngắn hạn thị trường sẽ gặp rung lắc tại 2 ngưỡng kháng cự tâm lý là 980 điểm và 1.000 điểm, tuy nhiên mục tiêu xa hơn mà VN-Index có thể hướng đến là vùng kháng cự dài hạn 1.020 - 1.040 điểm.

Tỷ trọng danh mục đề nghị theo công thức Kelly: 30% cash/ 70% stocks.

(*) Điều kiện sử dụng bản tin và khuyến cáo vui lòng xem trang 12

II. TIN KINH TẾ TRONG NƯỚC NỔI BẬT

Ngày 13/08: Tỷ giá trung tâm ở mức 22.686 đồng, tăng 10 đồng so với phiên trước đó

Trên thị trường ngoại tệ (13/08), Ngân hàng Nhà nước công bố tỷ giá trung tâm VND/USD ở mức 22.686 đồng/USD, tăng 10 đồng so với cuối tuần trước. Với biên độ +/-3% đang được áp dụng, tỷ giá trần mà các ngân hàng áp dụng hôm nay là 23.366 VND/USD và tỷ giá sàn là 22.006 VND/USD.

Sáng ngày 13/08: Giá vàng SJC ở mức 36,62 - 36,82 triệu đồng/lượng

Hôm nay (13/08), giá vàng SJC tại Công ty TNHH vàng bạc đá quý Sài Gòn niêm yết ở mức 36,62 triệu đồng/lượng 36,82 triệu đồng/lượng (mua vào bán ra), giảm tương đương 20 nghìn đồng/lượng ở chiều mua vào và 30 nghìn đồng/lượng ở chiều bán ra.

III. TIN QUỐC TẾ NỔI BẬT

Ngày 10/08: Chỉ số Dow Jones giảm 0.77%, xuống 25,313.14 điểm

Kết thúc phiên giao dịch ngày thứ Sáu, chỉ số Dow Jones giảm 196.09 điểm (tương đương 0.77%) xuống 25,313.14 điểm, chỉ số S&P 500 mất 20.3 điểm (tương đương 0.71%) còn 2,833.28 điểm và chỉ số Nasdaq Composite giảm 52.67 điểm (tương đương 0.67%) xuống 7,839.11 điểm.

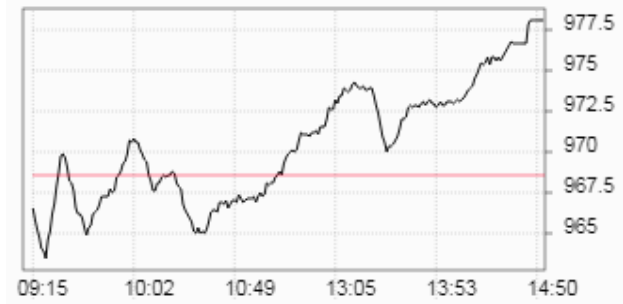
Ngày 10/08: Dầu WTI tăng 1.2%, lên 67.63 USD/thùng

Kết thúc phiên giao dịch ngày thứ Sáu, hợp đồng dầu thô ngọt nhẹ WTI giao tháng 9 trên sàn Nymex tăng 82 xu (tương đương 1.2%) lên 67.63 USD/thùng, qua đó giúp chấm dứt mạch 2 phiên giảm liên tiếp của hợp đồng này. Hợp đồng dầu Brent giao tháng 10 trên sàn Luân Đôn tăng 74 xu (tương đương 1%) lên 72.81 USD/thùng.

Nguồn: ASEANSC tổng hợp;...

TỔNG HỢP DIỄN BIẾN THỊ TRƯỜNG
TỔNG QUAN THỊ TRƯỜNG - CHỈ SỐ VN-INDEX

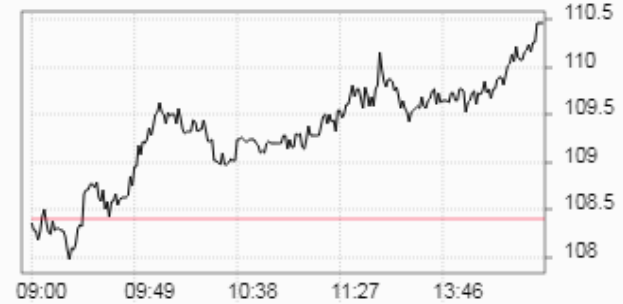
Thay đổi (điểm)	↑	+9,57/+0,99%
Giá trị (điểm)	↑	978.04
Khối lượng (cp)		213,219,091
Giá trị (tỷ đồng)		5,045.65
Số mã tăng giá	↑	162
Số mã giảm giá	↓	132
Số mã đứng giá	→	71

DIỄN BIẾN THỊ TRƯỜNG - CHỈ SỐ VN-INDEX


Mã	Mở	Đóng	Cao	Thấp	KL	Thay đổi
TGG	24	25.3	25.3	22.1	375,780	↑ 7.0%
EVG	4.2	4.4	4.4	4.1	422,170	↑ 7.0%
TMT	5.9	6.2	6.2	5.9	73,330	↑ 6.9%
AMD	3.6	3.8	3.8	3.5	1,545,020	↑ 6.8%
TTF	2.7	2.7	2.7	2.6	768,990	↑ 6.8%

TỔNG QUAN THỊ TRƯỜNG - CHỈ SỐ HNX-INDEX

Thay đổi (điểm)	↑	+2,05/+1,89%
Giá trị (điểm)	↑	110.46
Khối lượng (cp)		59,749,182
Giá trị (tỷ đồng)		847.38
Số mã tăng giá	↑	100
Số mã giảm giá	↓	59
Số mã đứng giá	→	219

DIỄN BIẾN THỊ TRƯỜNG - CHỈ SỐ HNX-INDEX


Mã	Mở	Đóng	Cao	Thấp	KL	Thay đổi
B82	0.8	0.8	0.8	0.8	1,000	↑ 14.3%
VNF	49.5	49.5	49.5	49.5	100	↑ 10.0%
TV4	18.7	18.7	18.7	18.7	43,700	↑ 10.0%
PBP	11	11	11	11	11,800	↑ 10.0%
BBS	12	13.2	13.2	12	12,700	↑ 10.0%

TỔNG QUAN GD NĐTNN

TỔNG KL (CỔ PHIẾU)	SÀN HCM	SÀN HN
MUA	14,033,190	1,964,550
BÁN	11,598,920	494,700
MUA - BÁN	2,434,270	1,469,850

IV. TỔNG QUAN GD NĐTNN

Ngày 13/08, khối ngoại mua ròng hơn 34 tỷ đồng trên HOSE và mua ròng hơn 34 tỷ đồng trên HNX. Cụ thể, trên sàn HOSE, họ đã mua vào hơn 14 triệu cổ phiếu (trị giá hơn 725 tỷ đồng) và bán ra gần 11,6 triệu cổ phiếu (trị giá gần 691 tỷ đồng). Trên sàn HNX, họ mua vào gần 2 triệu cổ phiếu (trị giá hơn 41 tỷ đồng) và bán ra gần 0,5 triệu cổ phiếu (trị giá gần 6 tỷ đồng).

(Nguồn: HOSE, HNX, ASEANSC tổng hợp...)

TỈ LỆ ẢNH HƯỞNG ĐẾN CHỈ SỐ VN-INDEX

Vốn hóa thị trường (Ngày 10/08/2018):

3,091,497.00 tỷ đồng

Giá trị VN-INDEX (Ngày 10/08/2018):

968.47 điểm

Cập nhật ngày 13/08/2018

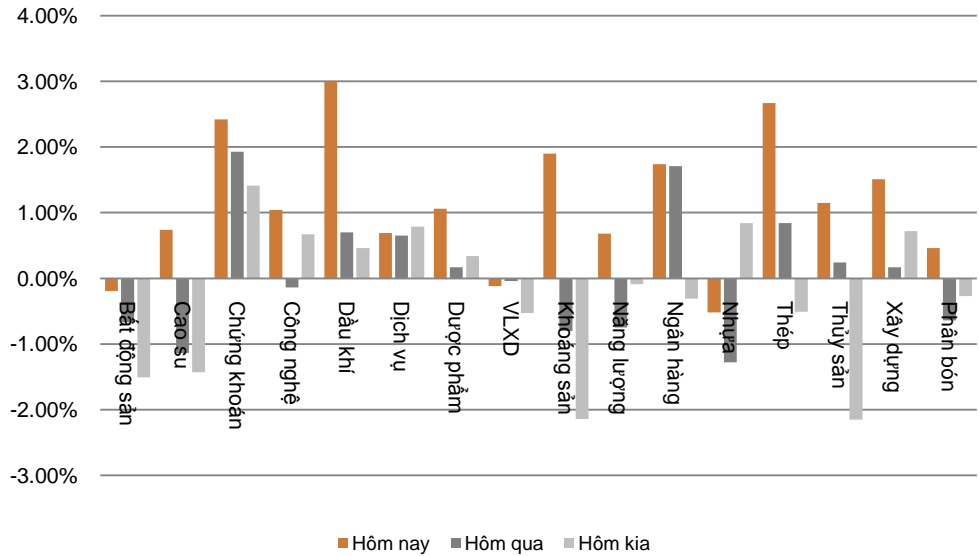
Mã CK	Tỷ lệ ảnh hưởng	KL niêm yết	Giá tham chiếu	Giá khớp	+/-	%	KL khớp	Điểm ảnh hưởng
VHM	9.3%	2,679,611,550	106.9	107.5	0.6	0.6%	1,088,420	0.50
VIC	8.9%	2,637,707,954	104.2	102.8	-1.4	-1.3%	1,730,190	-1.15
VCB	7.4%	3,597,768,575	63.5	63.8	0.3	0.5%	2,397,270	0.34
VNM	7.4%	1,451,453,429	157.2	156.1	-1.1	-0.7%	1,245,500	-0.50
GAS	6.1%	1,913,950,000	98.7	103	4.3	4.4%	552,870	2.58
SAB	4.3%	641,281,186	209	210	1.0	0.5%	84,580	0.20
MSN	3.3%	1,157,373,974	89	90.9	1.9	2.1%	744,800	0.69
BID	3.3%	3,418,715,334	29.9	30.5	0.6	2.0%	3,670,180	0.64
TCB	3.1%	3,496,592,160	27.2	27.45	0.3	0.9%	1,369,550	0.27
CTG	2.9%	3,723,404,556	24.25	25.75	1.5	6.2%	11,399,080	1.75
PLX	2.7%	1,293,878,081	63.9	66.5	2.6	4.1%	1,369,790	1.05
VRE	2.5%	1,901,078,733	40.2	40.2	0.0	0.0%	1,104,860	0.00
VJC	2.2%	451,343,284	152.4	154	1.6	1.1%	774,760	0.23
BVH	1.9%	680,471,434	84.5	83	-1.5	-1.8%	127,080	-0.32
HPG	1.8%	1,517,079,000	37	38.3	1.3	3.5%	11,400,140	0.62
NVL	1.4%	652,638,750	65	64.5	-0.5	-0.8%	704,350	-0.10
MBB	1.4%	1,815,505,363	23.25	24.35	1.1	4.7%	12,961,940	0.63
VPB	1.3%	1,497,403,415	26.8	27.15	0.4	1.3%	7,875,670	0.16
MWG	1.2%	323,169,521	115.4	114.2	-1.2	-1.0%	422,090	-0.12
HDB	1.2%	980,999,979	37.1	37.4	0.3	0.8%	1,514,640	0.09

(Nguồn: ASEANSC tổng hợp, Copihieu68, HOSE)

BIẾN ĐỘNG CHỈ SỐ NGÀNH

Ngành	Thay đổi
Bất động sản	↓ -0.19%
Cao su	↑ 0.74%
Chứng khoán	↑ 2.42%
Công nghệ	↑ 1.04%
Dầu khí	↑ 2.99%
Dịch vụ	↑ 0.69%
Dược phẩm	↑ 1.06%
VLXD	↓ -0.12%
Khoáng sản	↑ 1.90%
Năng lượng	↑ 0.68%
Ngân hàng	↑ 1.74%
Nhựa	↓ -0.52%
Thép	↑ 2.67%
Thủy sản	↑ 1.15%
Xây dựng	↑ 1.51%
Phân bón	↑ 0.46%

BIỂU ĐỒ NGÀNH



CHI TIẾT NGÀNH

Ngành	Mã chứng khoán	Giá tham chiếu	Giá khớp	+/-	%	KLGD
Bất động sản	VHM	106.9	107.5	↑ 0.6	↑ 0.6%	1,088,420
	VIC	104.2	102.8	↓ -1.4	↓ -1.3%	1,730,190
	VRE	40.2	40.2	→ 0.0	→ 0.0%	1,104,860
Chứng khoán	SSI	30.3	31.5	↑ 1.2	↑ 4.0%	4,756,890
	HCM	59.7	60.5	↑ 0.8	↑ 1.3%	245,740
	VCI	56.5	59	↑ 2.5	↑ 4.4%	210,370
Dầu khí	GAS	98.7	103	↑ 4.3	↑ 4.4%	552,870
	PLX	63.9	66.5	↑ 2.6	↑ 4.1%	1,369,790
	BSR	18.1	17.9	↓ -0.2	↓ -1.1%	1,896,300
Ngân hàng	VCB	63.5	63.8	↑ 0.3	↑ 0.5%	2,397,270
	BID	29.9	30.5	↑ 0.6	↑ 2.0%	3,670,180
	TCB	27.2	27.45	↑ 0.3	↑ 0.9%	1,369,550
Thép	HPG	37	38.3	↑ 1.3	↑ 3.5%	11,400,140
	TVN	9.6	9.6	→ 0.0	→ 0.0%	5,000
	HSG	10.35	11.05	↑ 0.7	↑ 6.8%	5,405,880

Cập nhật ngày 13/08/2018

(Nguồn: ASEANSC tổng hợp;...)

ĐẦU TƯ THEO NHÓM NGÀNH

Ngành	Biến động tuần (%)	Cổ phiếu nổi bật	Triển vọng 2018
Bất động sản	↓ -3.45%	VIC, PDR, DIG, DXG, SCR	Khả quan
Cao su	↓ -4.39%	CSM, DRC, SRC	Trung lập
Chứng khoán	↑ 6.20%	HCM, SSI, VND	Khả quan
Công nghệ	↑ 0.41%	FPT, CMG, ELC	Khả quan
Dầu khí	↑ 4.85%	GAS, PVD, PVS	Khả quan
Dịch vụ	↑ 1.01%	PAN, SKG, VNG, DSN	Khả quan
Dược phẩm	↑ 1.67%	DCL, DHG, DMC, IMP	Khả quan
VLXD	↓ -1.51%	HT1, BCC	Trung lập
Khoáng sản	↑ 5.82%	NBC, TC6, TCS, TDN	Trung lập
Năng lượng	↑ 1.02%	BTP, PPC, VSH, NT2	Khả quan
Ngân hàng	↑ 6.70%	VCB, BID, CTG, MBB, SHB	Khả quan
Nhựa	↓ -2.09%	BMP, NTP, AAA	Trung lập
Thép	↑ 3.91%	HPG, HSG, VGS, NKG	Trung lập
Thủy sản	↓ -3.35%	FMC, HVG, IDI, VHC	Trung lập
Xây dựng	↑ 2.09%	CTD, VCG, HBC	Trung lập
Phân bón	↓ -0.04%	DCM, DPM, BFC, LAS	Trung lập

Cập nhật ngày 13/08/2018

GIÁ HÀNG HÓA THẾ GIỚI

Năng lượng	Giá hiện tại	Thay đổi				Thời gian cập nhật
		1 Ngày	1 Tuần	1 Tháng	1 Năm	
Crude Oil	67.5819 ↓	-0.19% ↓	-2.14% ↓	-4.65% ↑	41.91%	13/08/2018
Brent	72.8858 ↓	-0.10% ↓	-1.21% ↓	-2.91% ↑	43.61%	13/08/2018
Natural gas	2.9221 ↓	-0.75% ↑	2.17% ↑	5.91% ↓	-1.25%	13/08/2018
Gasoline	2.0355 ↓	-0.37% ↓	-1.44% ↑	1.65% ↑	29.09%	13/08/2018
Heating oil	2.1461 ↑	0.10% ↑	0.25% ↑	4.40% ↑	33.56%	13/08/2018
Ethanol	1.4273 ↓	-0.21% ↓	-7.36% ↓	-5.39% ↓	-15.51%	13/08/2018

Kim loại	Giá hiện tại	Thay đổi				Thời gian cập nhật
		1 Ngày	1 Tuần	1 Tháng	1 Năm	
Palladium	816.8 ↓	-1.29% ↓	-0.48% ↓	-2.00% ↑	0.47%	13/08/2018
Gold	1,203.0 ↓	-0.47% ↓	-0.19% ↓	-2.93% ↓	-6.09%	13/08/2018
Silver	15.3 ↓	-0.08% ↑	0.10% ↓	-2.95% ↓	-10.25%	13/08/2018
Platinum	816.8 ↓	-1.29% ↓	-0.51% ↓	-0.63% ↓	-15.36%	13/08/2018

Nông nghiệp	Giá hiện tại	Thay đổi				Thời gian cập nhật
		1 Ngày	1 Tuần	1 Tháng	1 Năm	
Orange Juice	161.8 ↓	-1.55% ↓	-4.20% ↓	-2.94% ↑	18.93%	13/08/2018
Sugar	10.5 ↓	-0.66% ↓	-4.64% ↓	-6.01% ↓	-22.44%	13/08/2018
Neodymium	407,500.0 →	0.00% →	0.00% ↓	-1.81% ↓	-27.23%	13/08/2018
Live Cattle	108.4 ↑	0.02% ↓	-2.19% ↑	4.24% ↓	-0.73%	13/08/2018
Oat	258.3 ↑	0.58% ↓	-1.04% ↑	11.78% ↓	-1.04%	13/08/2018
Cocoa	2,077.0 ↓	-0.19% ↑	1.96% ↓	-16.02% ↑	4.82%	13/08/2018
Soybeans	835.1 ↓	-1.30% ↓	-5.66% ↑	0.76% ↓	-9.66%	13/08/2018
Wheat	537.4 ↓	-1.74% ↓	-6.11% ↑	10.42% ↑	22.32%	13/08/2018
Cotton	85.0 ↓	-1.02% ↓	-4.25% ↓	-4.46% ↑	23.97%	13/08/2018
Rice	10.5 ↓	-1.96% ↓	-8.22% ↓	-10.67% ↓	-14.51%	13/08/2018
Palm Oil	2,150.0 ↓	-2.54% ↓	-0.92% ↓	-0.28% ↓	-19.42%	13/08/2018
Cheese	1.6 ↑	0.13% ↑	0.64% ↑	3.77% ↓	-5.60%	13/08/2018
Milk	15.1 ↑	0.27% ↑	1.75% ↑	5.75% ↓	-8.61%	13/08/2018
Rubber	163.0 ↓	-0.18% ↓	-0.79% ↓	-0.55% ↓	-19.70%	13/08/2018

Công nghiệp	Giá hiện tại	Thay đổi				Thời gian cập nhật
		1 Ngày	1 Tuần	1 Tháng	1 Năm	
Cocoa	2,077.0 ↓	-0.19% ↑	1.96% ↓	-16.02% ↑	4.82%	13/08/2018
Copper	2.7 ↓	-0.53% ↓	-1.15% ↓	-0.43% ↓	-6.13%	13/08/2018
Steel	4,395.0 ↑	2.21% ↑	2.23% ↑	8.22% ↑	8.52%	13/08/2018
Coal	106.7 ↑	0.64% ↑	0.33% ↓	-7.58% ↑	18.75%	13/08/2018

(Nguồn: ASEANSC tổng hợp, tradingeconomics.com)

DANH MỤC CỦA CANSLIM
CÁC KHUYẾN NGHỊ CÒN MỞ TRẠNG THÁI

Mã CP	Mua Bán	Trạng thái	Giá mua/Bán	Giá hiện tại	Giá mục tiêu	Lãi lỗ tiềm năng	Lãi lỗ ghi nhận	Ngày mở TT	Ghi chú
DVN	Mua	Mở	16.0	13.9	33.6	↑ 110.0%	↓ -13.1%	13/06/2018	
Trung bình:							↓ -13.1%		

CÁC KHUYẾN NGHỊ ĐÃ ĐÓNG TRONG THÁNG

Mã CP	Mua Bán	Trạng thái	Giá mua/Bán	Giá hiện tại	Giá mục tiêu	Lãi lỗ tiềm năng	Lãi lỗ ghi nhận	Ngày mở TT	Ngày đóng TT
VNM	Mua	Đóng	115.0	138.0	140.0	↑ 21.7%	↑ 20.0%	27/01/2016	17/03/2016
BTP	Mua	Đóng	11.4	15.8	15.3	↑ 34.2%	↑ 38.6%	16/02/2016	25/03/2016
INN	Mua	Đóng	36.0	49.8	49.0	↑ 36.1%	↑ 38.3%	19/01/2016	13/04/2016
KBC	Mua	Mở	13.1	15.0	15.5	↑ 18.3%	↑ 14.5%	26/04/2016	08/06/2016
BPC	Mua	Mở	12.4	17.5	20.0	↑ 61.3%	↑ 41.1%	20/01/2016	08/06/2016
PMC	Mua	Mở	49.0	60.7	72.4	↑ 47.8%	↑ 23.9%	26/04/2016	08/06/2016
BCC	Mua	Mở	14.8	19.1	18.4	↑ 24.3%	↑ 29.1%	19/12/2016	20/02/2017
HVT	Mua	Mở	19.5	27.8	25.0	↑ 28.2%	↑ 42.6%	19/12/2016	16/03/2017
NLG	Mua	Mở	21.8	26.8	27.8	↑ 27.5%	↑ 22.7%	19/12/2016	16/03/2017
VNM	Mua	Mở	124.6	151.7	150.0	↑ 20.4%	↑ 21.7%	20/12/2016	29/05/2017
DVN	Mua	Mở	16.1	27.7	28.0	↑ 73.9%	↑ 72.0%	14/11/2017	24/01/2018
PGC	Mua	Mở	13.5	17.2	24.1	↑ 78.5%	↑ 27.4%	04/05/2017	05/02/2018
Trung bình:							↑ 32.7%		

Cập nhật ngày 13/08/2018

BÁO CÁO CÔNG TY (CÁC BÁO CÁO PHÁT HÀNH GẦN NHẤT)

Tên công ty	Ngày phát hành	Khuyến nghị	Giá mục tiêu	Chi tiết
DVN	05/04/2018	Mua [+82%]	33.600 đồng/cổ phiếu	Tài xuống
SHB	26/02/2018	Nắm giữ [-5%]	12.600 đồng/cổ phiếu	Tài xuống
IJC	15/11/2017	Mua [+30%]	12.000 đồng/cổ phiếu	Tài xuống
NTL	14/11/2017	Mua [+24%]	12.000 đồng/cổ phiếu	Tài xuống
VPB	17/08/2017	Mua [+26%]	49.200 đồng/cổ phiếu	Tài xuống
DRC	27/07/2017	Bán [-21%]	21.300 đồng/cổ phiếu	Tài xuống
LTG	26/07/2017	Bán [-19%]	44.400 đồng/cổ phiếu	Tài xuống
VGC	27/06/2017	Nắm giữ [-8%]	17.400 đồng/cổ phiếu	Tài xuống
LIC	31/05/2017	Không đánh giá		N/A Tài xuống
VGC	25/05/2017	Mua [+41%]	24.100 đồng/cổ phiếu	Tài xuống
CTF	23/05/2017	Nắm giữ [+9%]	13.100 đồng/cổ phiếu	Tài xuống
CDN	22/05/2017	Mua [+29%]	30.800 đồng/cổ phiếu	Tài xuống
DP2	19/05/2017	Không đánh giá		N/A Tài xuống
DVN	18/05/2017	Mua [+282%]	39.700 đồng/cổ phiếu	Tài xuống
CSV	10/05/2017	Mua [+69%]	50.700 đồng/cổ phiếu	Tài xuống
TRC	09/05/2017	Nắm giữ [+8%]	31.700 đồng/cổ phiếu	Tài xuống
PGC	28/04/2017	Mua [+81%]	24.100 đồng/cổ phiếu	Tài xuống
TMT	21/04/2017	Nắm giữ [+3%]	13.300 đồng/cổ phiếu	Tài xuống
VTG	23/03/2017	Mua [+29%]	14.400 đồng/cổ phiếu	Tài xuống
DIG	23/03/2017	Nắm giữ [+0%]	9.100 đồng/cổ phiếu	Tài xuống
TMT	20/03/2017	Mua [+42%]	18.000 đồng/cổ phiếu	Tài xuống
CMC	20/03/2017	Mua [+160%]	13.500 đồng/cổ phiếu	Tài xuống

Khuyến nghị	Diễn giải
Kỳ vọng 12 tháng	
Mua	Nếu giá mục tiêu cao hơn giá thị trường trên 15%
Nắm giữ	Nếu giá mục tiêu so với giá thị trường từ -15% đến 15%
Bán	Nếu giá mục tiêu thấp hơn giá thị trường dưới -15%

Vui lòng xem chi tiết tại: <https://www.aseansc.com.vn/trung-tam-phan-tich/bao-cao-cong-ty>

BÁO CÁO CẬP NHẬT NGÀNH (CÁC BÁO CÁO PHÁT HÀNH GẦN NHẤT)

Tên báo cáo	Chi tiết
Báo cáo cập nhật ngành Ngân hàng – Quý 1/2018	Tải xuống
Báo cáo cập nhật ngành Phân bón – Quý 1/2018	Tải xuống
Báo cáo cập nhật ngành Thép – Quý 1/2018	Tải xuống
Báo cáo cập nhật ngành Dược phẩm – Quý 1/2018	Tải xuống
Báo cáo cập nhật ngành Săm lốp – Quý 4/2017	Tải xuống
Báo cáo cập nhật ngành Xi măng – Quý 2/2017	Tải xuống
Báo cáo cập nhật ngành Chứng khoán – Quý 2/2017	Tải xuống
Báo cáo triển vọng ngành 2017 - ASEANSC	Tải xuống
Báo cáo cập nhật ngành Bất động sản – Tháng 6/2016	Tải xuống
Báo cáo cập nhật ngành Sản xuất thép – Tháng 6/2016	Tải xuống
Báo cáo cập nhật ngành Ngân hàng – Tháng 5/2016	Tải xuống
Báo cáo cập nhật ngành Dịch vụ du lịch – Tháng 5/2016	Tải xuống
Báo cáo cập nhật ngành Thủy sản – Tháng 4/2016	Tải xuống
Báo cáo cập nhật ngành Dược phẩm – Tháng 4/2016	Tải xuống
Báo cáo cập nhật ngành Khu công nghiệp – Tháng 3/2016	Tải xuống
Báo cáo cập nhật ngành Chứng khoán – Tháng 3/2016	Tải xuống
Báo cáo cập nhật ngành Cảng biển – Tháng 3/2016	Tải xuống
Báo cáo cập nhật ngành Cao su tự nhiên – Tháng 2/2016	Tải xuống
Báo cáo cập nhật ngành Nhiệt điện – Tháng 2/2016	Tải xuống
Báo cáo cập nhật ngành Xi măng – Tháng 2/2016	Tải xuống

Vui lòng xem chi tiết tại: <https://www.aseansc.com.vn/trung-tam-phan-tich/bao-cao-nganh>

BÁO CÁO PHÂN TÍCH KỸ THUẬT (CÁC BÁO CÁO PHÁT HÀNH GẦN NHẤT)

Tên báo cáo	Chi tiết
Báo cáo phân tích kỹ thuật – VNM, VIC, MSN, GAS (22/03/2018)	Tài xuống
Báo cáo phân tích kỹ thuật – BID, CTG, VCB, MBB (21/03/2018)	Tài xuống
Báo cáo phân tích kỹ thuật – LIX, LM8, LSS, MBB (18/10/2017)	Tài xuống
Báo cáo phân tích kỹ thuật – LCG, LDG, LHG, BCC (13/10/2017)	Tài xuống
Báo cáo phân tích kỹ thuật – DCM (25/08/2017)	Tài xuống
Báo cáo phân tích kỹ thuật – SHB (23/08/2017)	Tài xuống
Báo cáo phân tích kỹ thuật – NTL (28/07/2017)	Tài xuống
Báo cáo phân tích kỹ thuật – PVD (24/07/2017)	Tài xuống
Báo cáo phân tích kỹ thuật – HUT (21/07/2017)	Tài xuống
Báo cáo phân tích kỹ thuật – VGS (20/07/2017)	Tài xuống
Báo cáo phân tích kỹ thuật – KDC, KDH, KMR, KLF (18/07/2017)	Tài xuống
Báo cáo phân tích kỹ thuật – IVS, ITA, ITD, KBC (17/07/2017)	Tài xuống
Báo cáo phân tích kỹ thuật – HT1, HTI, HVG, IDI (13/07/2017)	Tài xuống
Báo cáo phân tích kỹ thuật – HNG, HPG, HQC, HSG (12/07/2017)	Tài xuống
Báo cáo phân tích kỹ thuật – HBC, HCM, HDC, HHS (11/07/2017)	Tài xuống
Báo cáo phân tích kỹ thuật – HAG, HAH, HAI, HAR (10/07/2017)	Tài xuống
Báo cáo phân tích kỹ thuật – FMC, FPT, GAS, GMD (06/07/2017)	Tài xuống
Báo cáo phân tích kỹ thuật – EIB, ELC, FCM, FLC (05/07/2017)	Tài xuống
Báo cáo phân tích kỹ thuật – DPM, DQC, DRC, DXG (04/07/2017)	Tài xuống
Báo cáo phân tích kỹ thuật – DHM, DIC, DRH, DLG (03/07/2017)	Tài xuống
Báo cáo phân tích kỹ thuật – DCM, DCL, DCS, DIG (30/06/2017)	Tài xuống
Báo cáo phân tích kỹ thuật – DBC, EVE, FCN, FIT (29/06/2017)	Tài xuống
Báo cáo phân tích kỹ thuật – CSM, CCL, CNG, CLL (28/06/2017)	Tài xuống
Báo cáo phân tích kỹ thuật – CMG, CTD, CTG, CVT (26/06/2017)	Tài xuống
Báo cáo phân tích kỹ thuật – BMI, BVS, BVH, BTP (23/06/2017)	Tài xuống
Báo cáo phân tích kỹ thuật – BHS, BCG, CEO, CII (22/06/2017)	Tài xuống
Báo cáo phân tích kỹ thuật – AAA, ACB, BID, BIC (21/06/2017)	Tài xuống
Báo cáo phân tích kỹ thuật – VTO, TNG, VIX, MBS (20/06/2017)	Tài xuống
Báo cáo phân tích kỹ thuật – VNE, VNM, VSC, VSH (19/06/2017)	Tài xuống
Báo cáo phân tích kỹ thuật – VIS, VHG, VIC, VIP (16/06/2017)	Tài xuống
Báo cáo phân tích kỹ thuật – VCG, VGS, VND, VKC (15/06/2017)	Tài xuống
Báo cáo phân tích kỹ thuật – TIG, TVS, VCB, VHC (14/06/2017)	Tài xuống
Báo cáo phân tích kỹ thuật – TCL, TCM, TDH, TSC (13/06/2017)	Tài xuống
Báo cáo phân tích kỹ thuật – SVC, SCR, VNS, TLH (12/06/2017)	Tài xuống
Báo cáo phân tích kỹ thuật – SHS, SRC, SJS, STB (09/06/2017)	Tài xuống

Vui lòng xem chi tiết tại: <https://www.aseansc.com.vn/trung-tam-phan-tich/bao-cao-phan-tich-ky-thuat>

LỊCH SỰ KIỆN CHỨNG KHOÁN NỘI BẬT

Ngày GDKHQ	Ngày ĐKCC	Ngày TH	Mã CK	Sàn	Nội dung sự kiện	Giá HT	Thay đổi
13/08/2018	14/08/2018	24/08/2018	CTD	HOSE	Trả cổ tức năm 2017 bằng tiền, 5,000 đồng/CP	157	0 (0%)
13/08/2018	14/08/2018	n/a	TMX	HNX	Trả cổ tức năm 2017 bằng tiền, 750 đồng/CP	10.3	0.8 (8.42%)
13/08/2018	14/08/2018	05/09/2018	KCE	UPCoM	Trả cổ tức đợt 2/2017 bằng tiền, 1,500 đồng/CP	18.7	0 (0%)
13/08/2018	14/08/2018	n/a	CTN	UPCoM	Hợp ĐHCĐ thường niên năm 2018	n/a	n/a
13/08/2018	14/08/2018	30/08/2018	NQT	UPCoM	Trả cổ tức năm 2017 bằng tiền, 295 đồng/CP	10.5	0 (0%)
14/08/2018	15/08/2018	27/08/2018	PMC	HNX	Trả cổ tức đợt 1/2018 bằng tiền, 1,000 đồng/CP	58.1	0.1 (0.17%)
14/08/2018	15/08/2018	04/09/2018	PND	UPCoM	Lấy ý kiến CĐ bằng VB	7.7	0 (0%)
14/08/2018	15/08/2018	n/a	DIG	HOSE	Trả cổ tức năm 2017 bằng cổ phiếu, tỷ lệ 6%	16.45	-0.15 (-0.9%)
14/08/2018	15/08/2018	n/a	FLC	HOSE	Trả cổ tức năm 2017 bằng cổ phiếu, tỷ lệ 4%	6.07	-0.01 (-0.16%)
n/a	n/a	15/08/2018	MBB	HOSE	Giao dịch bổ sung - 344,946,018 CP	n/a	n/a
16/08/2018	17/08/2018	08/09/2018	CCI	HOSE	Lấy ý kiến CĐ bằng VB	n/a	n/a
16/08/2018	17/08/2018	31/08/2018	CCI	HOSE	Trả cổ tức đợt 1/2018 bằng tiền, 600 đồng/CP	15	0 (0%)
16/08/2018	17/08/2018	31/08/2018	FPT	HOSE	Trả cổ tức đợt 1/2018 bằng tiền, 1,000 đồng/CP	n/a	n/a
17/08/2018	20/08/2018	18/10/2018	NST	HNX	Trả cổ tức năm 2017 bằng tiền, 400 đồng/CP	11.4	0.9 (8.57%)
17/08/2018	20/08/2018	12/09/2018	MRF	UPCoM	Trả cổ tức bằng tiền, 400 đồng/CP	23	0 (0%)
17/08/2018	20/08/2018	20/09/2018	MH3	UPCoM	Trả cổ tức năm 2017 bằng tiền, 2,000 đồng/CP	25	0 (0%)
n/a	n/a	17/08/2018	TIX	HOSE	Giao dịch bổ sung - 12,459 CP	13.8	0 (0%)
n/a	n/a	17/08/2018	TTB	HOSE	Giao dịch lần đầu - 46,826,954 CP	22	0 (0%)
17/08/2018	20/08/2018	n/a	VMC	HNX	Thực hiện quyền mua cổ phiếu phát hành thêm, tỷ lệ 1:1, giá 10.000 đồng/CP	36.8	-0.2 (-0.54%)
n/a	17/08/2018	20/08/2018	B82	HNX	Hủy niêm yết cổ phiếu	0.7	-0.1 (-12.5%)
n/a	n/a	20/08/2018	CRC	HOSE	Giao dịch lần đầu - 15,000,000 CP	n/a	n/a
n/a	n/a	20/08/2018	NBB	HOSE	Giao dịch bổ sung - 60,899 CP	19.3	-0.2 (-1.03%)

(Nguồn: ASEANSC tổng hợp, HOSE, HNX,...)

ĐIỀU KIỆN SỬ DỤNG BẢN TIN VÀ KHUYẾN CÁO

Điều kiện sử dụng bản tin: Bản tin nhận định thị trường này được Công ty Cổ phần Chứng khoán ASEAN cung cấp cho một bộ phận khách hàng nhất định có mở tài khoản tại Công ty. Mọi sự cung cấp khi chưa được sự đồng ý của Công ty đều bị coi là vi phạm bản quyền.

Khuyến cáo: Nội dung trong bản tin này được Công ty Cổ phần Chứng khoán ASEAN tổng hợp và phân tích từ các nguồn thông tin đại chúng được xem là đáng tin cậy và chỉ đơn thuần phục vụ mục đích tham khảo. Công ty không chịu trách nhiệm với bất kỳ quyết định mua hay bán khi khách hàng sử dụng các thông tin trên.