

BẢN TIN THỊ TRƯỜNG

Ngày 12/11/2018

ASEANSC RESEARCH



THANH KHOẢN TEO TÓP, VN-INDEX VẪN TĂNG GẦN 4 ĐIỂM

MỤC LỤC

Nhận định thị trường	1
I. Thông tin doanh nghiệp	1
II. Tin kinh tế trong nước nổi bật	1
III. Tin quốc tế nổi bật	1
Tổng hợp diễn biến thị trường	2
IV. Tổng quan giao dịch NĐT NN	2
Tỷ lệ ảnh hưởng đến chỉ số VN-Index	3
Phân tích kỹ thuật	4
Biến động chỉ số ngành	5
Đầu tư theo nhóm ngành	6
Giá hàng hóa thế giới	7
Danh mục của CANSLIM	8
Báo cáo công ty	9
Báo cáo cập nhật ngành	10
Báo cáo phân tích kỹ thuật	11
Lịch sự kiện chứng khoán nổi bật	12

I. THÔNG TIN DOANH NGHIỆP

LBM: Trả cổ tức bằng tiền mặt theo tỷ lệ 15%

LBM - CTCP Khoáng sản và Vật liệu xây dựng Lâm Đồng - Ngày 14/11 là ngày giao dịch không hưởng quyền nhận cổ tức đợt 1 năm 2018, ngày đăng ký cuối cùng là 15/11. Theo đó, cổ tức sẽ được trả bằng tiền mặt theo tỷ lệ 15%, thanh toán bắt đầu từ ngày 28/11/2018.

NRC: Trả cổ tức bằng cổ phiếu theo tỷ lệ 20%

NRC - CTCP Bất động sản NetLand - Ngày 15/11 là ngày giao dịch không hưởng quyền nhận cổ tức năm 2017, ngày đăng ký cuối cùng là 26/11. Theo đó, cổ tức sẽ được trả bằng tiền mặt theo tỷ lệ 20%, thanh toán bắt đầu từ ngày 26/11/2018.

TỔNG QUAN TTCK QUỐC TẾ

KHU VỰC	CHỈ SỐ	+/-	ĐIỂM
MỸ	Dow Jones	↓ -201.92	25,989.30
	S&P 500	↓ -25.82	2,781.01
	Nasdaq	↓ -123.98	7,406.90
	FTSE 100	↓ -35.34	7,105.34
CHÂU ÂU	DAX	↑ 1.84	11,529.16
	CAC 40	↓ -24.70	5,106.75
	Nikkei 225	↑ 19.63	22,269.88
CHÂU Á	Hang Seng	↑ 31.26	25,633.18
	Shanghai	↑ 31.65	2,630.52

(Nguồn: Marketwatch, ASEANSC tổng hợp,...)

Cập nhật ngày 12/11/2018

NHẬN ĐỊNH CỦA ASEANSC:

Phiên giao dịch thứ Hai (12/11), mặc dù thanh khoản ở mức thấp và số mã giảm điểm áp đảo số mã tăng điểm, tuy nhiên lực kéo đến từ nhóm cổ phiếu vốn hóa lớn đã giúp chỉ số VN-Index đảo chiều tăng điểm trở lại. Bên cạnh đó, nhóm cổ phiếu dầu khí giao dịch khá tích cực, góp phần hỗ trợ đà tăng của chỉ số.

Kết thúc phiên giao dịch, chỉ số VN-Index tăng 3,83 điểm (+0,42%), đóng cửa ở mức 918,12. Thanh khoản HSX ở mức hơn 125 triệu cổ phiếu, giá trị hơn 2.700 tỷ đồng. Độ rộng thị trường nghiêng về số mã giảm điểm (124 mã tăng/ 161 mã giảm). Về phía nước ngoài, họ bán ròng hơn 218 tỷ đồng trên HSX.

Về kỹ thuật, đồ thị VN-Index xuất hiện cây nến xanh dạng "Hammer" tại vùng hỗ trợ 900 - 910, là tích cực. Do đó, chúng tôi cho rằng, trong kịch bản tích cực, VN-Index sẽ kiểm tra vùng kháng cự gần 920 - 930, đây được xem là vùng giảm tỷ trọng cổ phiếu trong danh mục. Trong kịch bản tiêu cực, vùng hỗ trợ gần của VN-Index dự báo ở mức 900 - 910, vùng hỗ trợ tiếp theo dự báo ở mức 880 - 890. Tỷ trọng danh mục đề nghị theo công thức Kelly: 90% cash/ 10% stocks.

(*) Điều kiện sử dụng bản tin và khuyến cáo vui lòng xem trang 12

II. TIN KINH TẾ TRONG NƯỚC NỔI BẬT

Quốc hội đồng ý nới trần ODA 60.000 tỷ

Thủ sản Ấn Độ, Na Uy, Nhật Bản tràn vào Việt Nam

Tỷ giá trung tâm ở mức 22.725 đồng, tăng 2 đồng so với phiên trước đó

Tỷ giá trung tâm ngày 12/11 được Ngân hàng Nhà nước công bố ở mức 22.725 đồng, tăng 2 đồng so với mức công bố sáng thứ Bảy. Tại Vietcombank, giá USD đang niêm yết ở mức 23.245 - 23.335 đồng/USD, không đổi.

Giá vàng SJC ở mức 36,34 - 36,52 triệu đồng/lượng

Hôm nay 12/11, giá vàng SJC trên thị trường Hà Nội thời điểm 9 giờ 01 phút được Công ty Vàng bạc Đá quý Sài Gòn niêm yết giao dịch ở ngưỡng 36,34 - 36,52 triệu đồng/lượng (mua vào - bán ra). Mức giá này không thay đổi so với mức giá ở chốt phiên tuần trước đó.

III. TIN QUỐC TẾ NỔI BẬT

Ngày 09/11: Chỉ số Dow Jones giảm 0.77%, xuống 25,989.3 điểm

Kết thúc phiên giao dịch ngày thứ Sáu, chỉ số Dow Jones giảm 201.92 điểm (tương đương 0.77%) xuống 25,989.3 điểm, chỉ số S&P 500 giảm 25.82 điểm (tương đương 0.92%) còn 2,781.01 điểm và chỉ số Nasdaq Composite giảm 123.98 điểm (tương đương 1.65%) xuống 7,406.90 điểm.

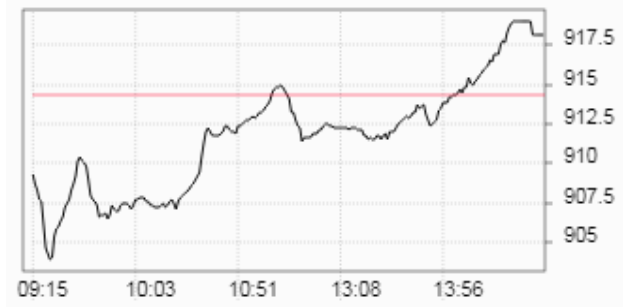
Ngày 09/11: Dầu WTI giảm 0.8%, xuống 60.19 USD/thùng

Kết thúc phiên giao dịch ngày thứ Sáu, hợp đồng dầu thô ngọt nhẹ WTI giao tháng 12 trên sàn Nymex giảm 48 xu (tương đương 0.8%) xuống 60.19 USD/thùng. Hợp đồng dầu Brent giao tháng 1 trên sàn Luân Đôn giảm 47 xu (tương đương 0.7%) còn 70.18 USD/thùng, qua đó góp phần nâng tổng mức giảm trong tuần lên 3.6%.

Nguồn: ASEANSC tổng hợp;...

TỔNG HỢP DIỄN BIẾN THỊ TRƯỜNG
TỔNG QUAN THỊ TRƯỜNG - CHỈ SỐ VN-INDEX

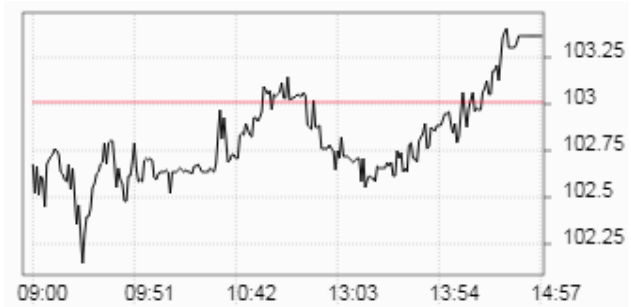
Thay đổi (điểm)	↑	+3,83/+0,42%
Giá trị (điểm)	↑	918.12
Khối lượng (cp)		125,015,804
Giá trị (tỷ đồng)		2,704.40
Số mã tăng giá	↑	124
Số mã giảm giá	↓	161
Số mã đứng giá	→	90

DIỄN BIẾN THỊ TRƯỜNG - CHỈ SỐ VN-INDEX


Mã	Mở	Đóng	Cao	Thấp	KL	Thay đổi
DTT	9	10.4	10.4	9	20	↑ 7.0%
ANV	27.5	29.9	29.9	27.2	685,800	↑ 7.0%
ACL	34.8	36.9	36.9	32.1	141,600	↑ 7.0%
NAV	6.9	6.9	6.9	6.9	50	↑ 7.0%
VPK	3.8	3.9	3.9	3.8	16,740	↑ 6.9%

TỔNG QUAN THỊ TRƯỜNG - CHỈ SỐ HNX-INDEX

Thay đổi (điểm)	↑	+0,36/+0,35%
Giá trị (điểm)	↑	103.37
Khối lượng (cp)		31,547,369
Giá trị (tỷ đồng)		405.07
Số mã tăng giá	↑	70
Số mã giảm giá	↓	69
Số mã đứng giá	→	235

DIỄN BIẾN THỊ TRƯỜNG - CHỈ SỐ HNX-INDEX


Mã	Mở	Đóng	Cao	Thấp	KL	Thay đổi
ITQ	4	4.4	4.4	4	828,800	↑ 10.0%
RCL	21	21	21	21	100	↑ 10.0%
KTS	15.5	15.5	15.5	15.5	100	↑ 9.9%
BTW	13.3	13.3	13.3	13.3	100	↑ 9.9%
BDB	8.9	8.9	8.9	8.9	100	↑ 9.9%

TỔNG QUAN GD NĐTNN

TỔNG KL (CỔ PHIẾU)	SÀN HCM	SÀN HN
MUA	9,388,960	2,856,500
BÁN	10,090,530	954,792
MUA - BÁN	-701,570	1,901,708

IV. TỔNG QUAN GD NĐTNN

Ngày 12/11, khối ngoại bán ròng hơn 218 tỷ đồng trên HOSE và mua ròng hơn 30 tỷ đồng trên HNX. Cụ thể, trên sàn HOSE, họ đã mua vào hơn 9 triệu cổ phiếu (trị giá gần 300 tỷ đồng) và bán ra hơn 10 triệu cổ phiếu (trị giá hơn 517 tỷ đồng). Trên sàn HNX, họ mua vào gần 3 triệu cổ phiếu (trị giá gần 47 tỷ đồng) và bán ra gần 1 triệu cổ phiếu (trị giá gần 17 tỷ đồng).

(Nguồn: HOSE, HNX, ASEANSC tổng hợp,...)

TỈ LỆ ẢNH HƯỞNG ĐẾN CHỈ SỐ VN-INDEX

Vốn hóa thị trường (Ngày 09/11/2018):

2,937,736.00 tỷ đồng

Giá trị VN-INDEX (Ngày 09/11/2018):

914.29 điểm

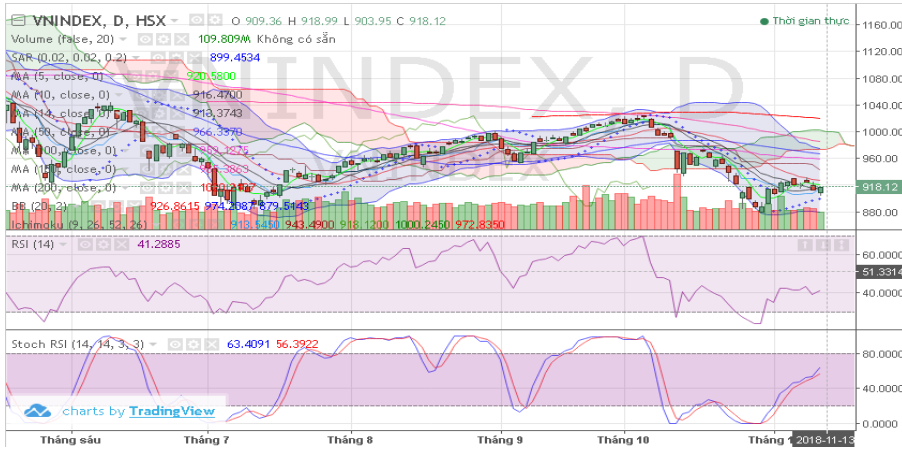
Cập nhật ngày 12/11/2018

Mã CK	Tỷ lệ ảnh hưởng	KL niêm yết	Giá tham chiếu	Giá khớp	+/-	%	KL khớp	Điểm ảnh hưởng
0	0.0%	0	0	0	0.0	0.0%	0	0.00
0	0.0%	0	0	0	0.0	0.0%	0	0.00
0	0.0%	0	0	0	0.0	0.0%	0	0.00
0	0.0%	0	0	0	0.0	0.0%	0	0.00
0	0.0%	0	0	0	0.0	0.0%	0	0.00
0	0.0%	0	0	0	0.0	0.0%	0	0.00
0	0.0%	0	0	0	0.0	0.0%	0	0.00
0	0.0%	0	0	0	0.0	0.0%	0	0.00
0	0.0%	0	0	0	0.0	0.0%	0	0.00
0	0.0%	0	0	0	0.0	0.0%	0	0.00
0	0.0%	0	0	0	0.0	0.0%	0	0.00
0	0.0%	0	0	0	0.0	0.0%	0	0.00
0	0.0%	0	0	0	0.0	0.0%	0	0.00
0	0.0%	0	0	0	0.0	0.0%	0	0.00
0	0.0%	0	0	0	0.0	0.0%	0	0.00
0	0.0%	0	0	0	0.0	0.0%	0	0.00
0	0.0%	0	0	0	0.0	0.0%	0	0.00
0	0.0%	0	0	0	0.0	0.0%	0	0.00
0	0.0%	0	0	0	0.0	0.0%	0	0.00
0	0.0%	0	0	0	0.0	0.0%	0	0.00
0	0.0%	0	0	0	0.0	0.0%	0	0.00

(Nguồn: ASEANSC tổng hợp, Copihieu68, HOSE)

PHÂN TÍCH KỸ THUẬT

VN-INDEX



90% cash 10% stocks

Vùng hỗ trợ: 900 - 910 Vùng kháng cự: 920 - 930

Xu hướng

Ngắn hạn (< 1 tháng) Trung hạn (1 - 3 tháng) Dài hạn (>3 tháng)



HNX-INDEX



90% cash 10% stocks

Vùng hỗ trợ: 102.0 - 103.0 Vùng kháng cự: 104.0 - 105.0

Xu hướng

Ngắn hạn (< 1 tháng) Trung hạn (1 - 3 tháng) Dài hạn (>3 tháng)



Nhận định:

Dựa vào chuyển động của các chỉ báo kỹ thuật, chúng tôi cho rằng Vn-Index sẽ kiểm tra vùng kháng cự gần nhất tại 920 - 930 điểm.

Khuyến nghị:

Trong kịch bản tiêu cực, vùng hỗ trợ gần của Vn-Index được dự báo nằm tại 900 - 910 điểm, đây được xem là vùng tăng tỷ trọng cổ phiếu trong danh mục, xem xét giảm tỷ trọng khi thủng hỗ trợ 900. Vùng hỗ trợ tiếp theo được dự báo ở mức 880 - 890 điểm.

Trong kịch bản tích cực, vùng 920 - 930 điểm sẽ đóng vai trò là vùng kháng cự gần, đồng thời là vùng giảm tỷ trọng cổ phiếu trong danh mục, xem xét tăng tỷ trọng khi vượt kháng cự 930. Vùng kháng cự tiếp theo được dự báo ở mức 940 - 950 điểm.

Tỷ trọng danh mục đề nghị theo công thức Kelly: 90% cash/ 10% stocks.

Nhận định:

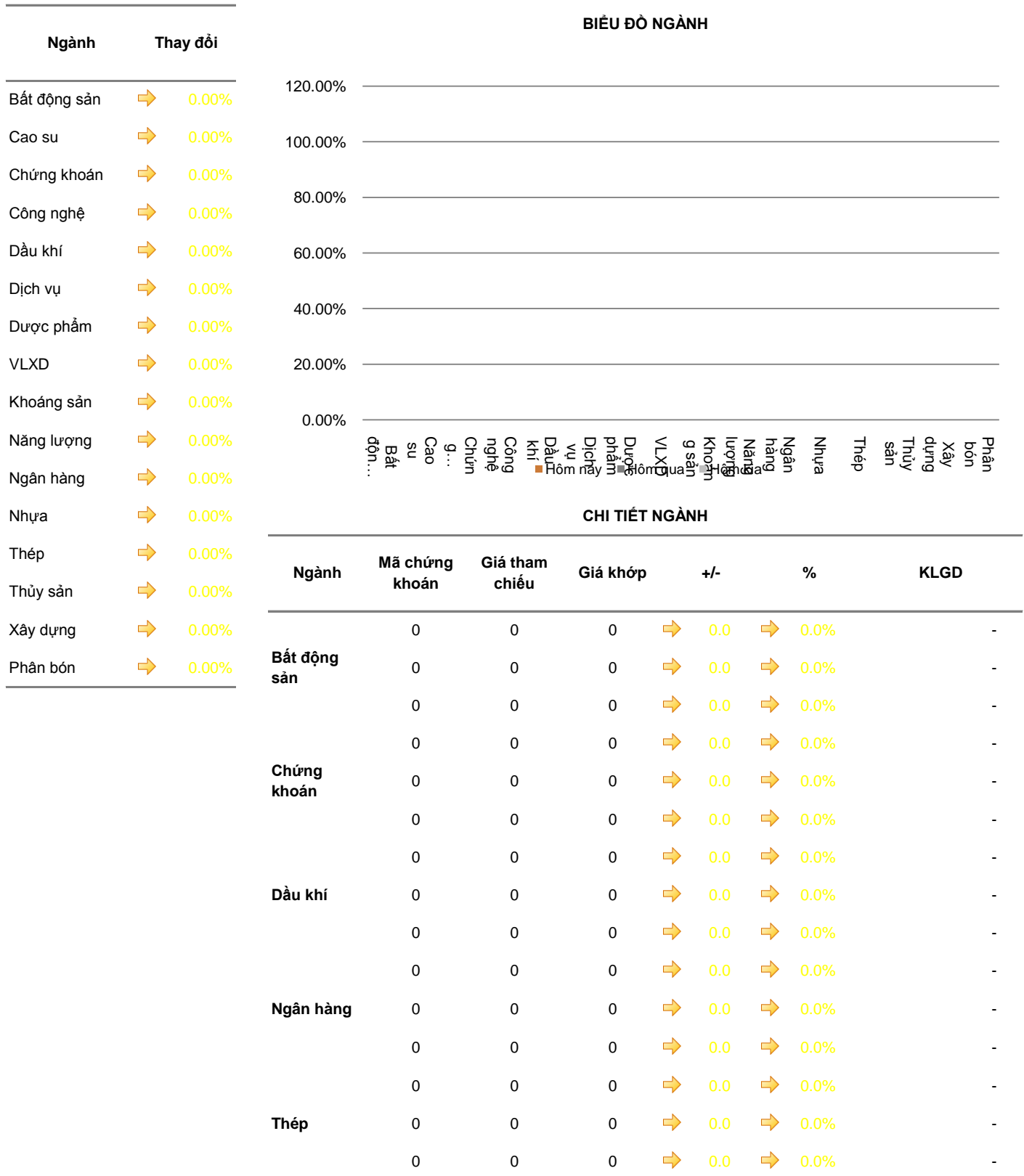
Dựa vào chuyển động của các chỉ báo kỹ thuật, chúng tôi cho rằng Hnx-Index sẽ kiểm tra vùng kháng cự gần nhất tại 104.0 - 105.0 điểm.

Khuyến nghị:

Trong kịch bản tiêu cực, vùng hỗ trợ gần của Hnx-Index được dự báo nằm tại 102.0 - 103.0 điểm, đây được xem là vùng tăng tỷ trọng cổ phiếu trong danh mục, xem xét giảm tỷ trọng khi thủng hỗ trợ 102.0. Vùng hỗ trợ tiếp theo được dự báo ở mức 100.0 - 101.0.

Trong kịch bản tích cực, vùng 104.0 - 105.0 điểm sẽ đóng vai trò là vùng kháng cự gần, đồng thời là vùng giảm tỷ trọng cổ phiếu trong danh mục, xem xét tăng tỷ trọng khi vượt kháng cự 105.0. Vùng kháng cự tiếp theo được dự báo ở mức 106.0 - 107.0 điểm.

Tỷ trọng danh mục đề nghị theo công thức Kelly: 90% cash/ 10% stocks.

BIẾN ĐỘNG CHỈ SỐ NGÀNH


Cập nhật ngày 12/11/2018

(Nguồn: ASEANSC tổng hợp;...)

ĐẦU TƯ THEO NHÓM NGÀNH

Ngành	Biến động tuần (%)	Cổ phiếu nổi bật	Triển vọng 2019
Bất động sản	→ 0.00%	VIC, PDR, DIG, DXG, SCR	Trung lập
Cao su	→ 0.00%	CSM, DRC, SRC	Trung lập
Chứng khoán	→ 0.00%	HCM, SSI, VND	Trung lập
Công nghệ	→ 0.00%	FPT, CMG, ELC	Trung lập
Dầu khí	→ 0.00%	GAS, PVD, PVS	Trung lập
Dịch vụ	→ 0.00%	PAN, SKG, VNG, DSN	Trung lập
Dược phẩm	→ 0.00%	DCL, DHG, DMC, IMP	Trung lập
VLXD	→ 0.00%	HT1, BCC	Trung lập
Khoáng sản	→ 0.00%	NBC, TC6, TCS, TDN	Trung lập
Năng lượng	→ 0.00%	BTP, PPC, VSH, NT2	Trung lập
Ngân hàng	→ 0.00%	VCB, BID, CTG, MBB, SHB	Trung lập
Nhựa	→ 0.00%	BMP, NTP, AAA	Trung lập
Thép	→ 0.00%	HPG, HSG, VGS, NKG	Trung lập
Thủy sản	→ 0.00%	FMC, HVG, IDI, VHC	Trung lập
Xây dựng	→ 0.00%	CTD, VCG, HBC	Trung lập
Phân bón	→ 0.00%	DCM, DPM, BFC, LAS	Trung lập

Cập nhật ngày 12/11/2018

GIÁ HÀNG HÓA THẾ GIỚI

Năng lượng	Giá hiện tại	Thay đổi				Thời gian cập nhật
		1 Ngày	1 Tuần	1 Tháng	1 Năm	
Crude Oil	61.1189 ↑	2.09% ↓	-2.99% ↓	-15.39% ↑	7.84%	12/11/2018
Brent	71.444 ↑	2.72% ↓	-2.21% ↓	-12.54% ↑	13.29%	12/11/2018
Natural gas	3.8069 ↑	1.94% ↑	6.65% ↑	17.34% ↑	20.12%	12/11/2018
Gasoline	1.6432 ↑	1.97% ↓	-2.74% ↓	-15.36% ↓	-8.22%	12/11/2018
Heating oil	2.1958 ↑	1.83% ↑	0.16% ↓	-5.41% ↑	13.86%	12/11/2018
Ethanol	1.2601 ↓	-0.71% ↓	-3.22% ↓	-4.54% ↓	-13.45%	12/11/2018

Kim loại	Giá hiện tại	Thay đổi				Thời gian cập nhật
		1 Ngày	1 Tuần	1 Tháng	1 Năm	
Palladium	853.5 ↑	0.53% ↓	-2.46% ↑	1.95% ↑	11.61%	12/11/2018
Gold	1,209.2 ↓	-0.21% ↓	-1.79% ↓	-1.44% ↓	-5.38%	12/11/2018
Silver	14.2 ↑	0.07% ↓	-2.98% ↓	-3.10% ↓	-16.71%	12/11/2018
Platinum	853.5 ↑	0.53% ↓	-1.19% ↑	1.76% ↓	-8.40%	12/11/2018

Nông nghiệp	Giá hiện tại	Thay đổi				Thời gian cập nhật
		1 Ngày	1 Tuần	1 Tháng	1 Năm	
Lumber	331.1 ↓	-0.27% ↓	-2.62% ↓	-2.39% ↓	-29.16%	12/11/2018
Canola	475.3 ↑	0.13% ↓	-0.61% ↓	-4.33% ↓	-6.82%	12/11/2018
Neodymium	397,500.0 →	0.00% →	0.00% ↓	-2.45% ↓	-19.70%	12/11/2018
Live Cattle	114.6 ↓	-1.69% ↓	-2.14% ↑	2.23% ↓	-4.98%	12/11/2018
Sugar	12.8 ↑	0.86% ↓	-2.21% ↓	-4.24% ↓	-15.00%	12/11/2018
Oat	284.5 ↑	0.16% ↑	0.10% ↑	0.10% ↑	4.03%	12/11/2018
Soybeans	872.9 ↓	-0.29% ↑	0.09% ↓	-1.99% ↓	-9.31%	12/11/2018
Wheat	506.3 ↑	0.65% ↓	-0.18% ↓	-3.56% ↑	19.35%	12/11/2018
Cotton	77.9 ↓	-0.23% ↓	-1.33% ↓	-1.14% ↑	12.98%	12/11/2018
Rice	10.6 ↓	-0.19% ↓	-0.98% ↓	-3.11% ↓	-4.49%	12/11/2018
Palm Oil	1,880.0 ↓	-2.54% ↓	-3.59% ↓	-12.48% ↓	-30.42%	12/11/2018
Cheese	1.4 ↑	0.21% ↓	-2.82% ↓	-9.56% ↓	-17.64%	12/11/2018
Milk	14.5 ↑	0.21% ↓	-2.17% ↓	-8.19% ↓	-13.93%	12/11/2018
Orange Juice	135.3 ↓	-0.51% ↓	-1.28% ↓	-5.85% ↓	-15.75%	12/11/2018

Công nghiệp	Giá hiện tại	Thay đổi				Thời gian cập nhật
		1 Ngày	1 Tuần	1 Tháng	1 Năm	
Oat	284.5 ↑	0.16% ↑	0.10% ↑	0.10% ↑	4.03%	12/11/2018
Copper	2.7 ↓	-0.06% ↓	-2.26% ↓	-3.14% ↓	-13.45%	12/11/2018
Steel	4,509.0 ↑	3.42% ↑	0.18% ↓	-2.53% ↑	15.94%	12/11/2018
Cobalt	51,000.0 →	0.00% ↓	-4.76% ↓	-10.93% ↓	-8.33%	12/11/2018

(Nguồn: ASEANSC tổng hợp, tradingeconomics.com)

DANH MỤC CỦA CANSLIM
CÁC KHUYẾN NGHỊ CÒN MỞ TRẠNG THÁI

Mã CP	Mua Bán	Trạng thái	Giá mua/Bán	Giá hiện tại	Giá mục tiêu	Lãi lỗ tiềm năng	Lãi lỗ ghi nhận	Ngày mở TT	Ghi chú
Trung bình:							#DIV/0!		

CÁC KHUYẾN NGHỊ ĐÃ ĐÓNG TRONG THÁNG

Mã CP	Mua Bán	Trạng thái	Giá mua/Bán	Giá hiện tại	Giá mục tiêu	Lãi lỗ tiềm năng	Lãi lỗ ghi nhận	Ngày mở TT	Ngày đóng TT
VNM	Mua	Đóng	115.0	138.0	140.0	21.7%	20.0%	27/01/2016	17/03/2016
BTP	Mua	Đóng	11.4	15.8	15.3	34.2%	38.6%	16/02/2016	25/03/2016
INN	Mua	Đóng	36.0	49.8	49.0	36.1%	38.3%	19/01/2016	13/04/2016
KBC	Mua	Mở	13.1	15.0	15.5	18.3%	14.5%	26/04/2016	08/06/2016
BPC	Mua	Mở	12.4	17.5	20.0	61.3%	41.1%	20/01/2016	08/06/2016
PMC	Mua	Mở	49.0	60.7	72.4	47.8%	23.9%	26/04/2016	08/06/2016
BCC	Mua	Mở	14.8	19.1	18.4	24.3%	29.1%	19/12/2016	20/02/2017
HVT	Mua	Mở	19.5	27.8	25.0	28.2%	42.6%	19/12/2016	16/03/2017
NLG	Mua	Mở	21.8	26.8	27.8	27.5%	22.7%	19/12/2016	16/03/2017
VNM	Mua	Mở	124.6	151.7	150.0	20.4%	21.7%	20/12/2016	29/05/2017
DVN	Mua	Mở	16.1	27.7	28.0	73.9%	72.0%	14/11/2017	24/01/2018
PGC	Mua	Mở	13.5	17.2	24.1	78.5%	27.4%	04/05/2017	05/02/2018
Trung bình:							32.7%		

Cập nhật ngày 12/11/2018

BÁO CÁO CÔNG TY (CÁC BÁO CÁO PHÁT HÀNH GẦN NHẤT)

Tên công ty	Ngày phát hành	Khuyến nghị	Giá mục tiêu	Chi tiết
DVN	05/04/2018	Mua [+82%]	33.600 đồng/cổ phiếu	Tài xuống
SHB	26/02/2018	Nắm giữ [-5%]	12.600 đồng/cổ phiếu	Tài xuống
IJC	15/11/2017	Mua [+30%]	12.000 đồng/cổ phiếu	Tài xuống
NTL	14/11/2017	Mua [+24%]	12.000 đồng/cổ phiếu	Tài xuống
VPB	17/08/2017	Mua [+26%]	49.200 đồng/cổ phiếu	Tài xuống
DRC	27/07/2017	Bán [-21%]	21.300 đồng/cổ phiếu	Tài xuống
LTG	26/07/2017	Bán [-19%]	44.400 đồng/cổ phiếu	Tài xuống
VGC	27/06/2017	Nắm giữ [-8%]	17.400 đồng/cổ phiếu	Tài xuống
LIC	31/05/2017	Không đánh giá		N/A Tài xuống
VGC	25/05/2017	Mua [+41%]	24.100 đồng/cổ phiếu	Tài xuống
CTF	23/05/2017	Nắm giữ [+9%]	13.100 đồng/cổ phiếu	Tài xuống
CDN	22/05/2017	Mua [+29%]	30.800 đồng/cổ phiếu	Tài xuống
DP2	19/05/2017	Không đánh giá		N/A Tài xuống
DVN	18/05/2017	Mua [+282%]	39.700 đồng/cổ phiếu	Tài xuống
CSV	10/05/2017	Mua [+69%]	50.700 đồng/cổ phiếu	Tài xuống
TRC	09/05/2017	Nắm giữ [+8%]	31.700 đồng/cổ phiếu	Tài xuống
PGC	28/04/2017	Mua [+81%]	24.100 đồng/cổ phiếu	Tài xuống
TMT	21/04/2017	Nắm giữ [+3%]	13.300 đồng/cổ phiếu	Tài xuống
VTG	23/03/2017	Mua [+29%]	14.400 đồng/cổ phiếu	Tài xuống
DIG	23/03/2017	Nắm giữ [+0%]	9.100 đồng/cổ phiếu	Tài xuống
TMT	20/03/2017	Mua [+42%]	18.000 đồng/cổ phiếu	Tài xuống
CMC	20/03/2017	Mua [+160%]	13.500 đồng/cổ phiếu	Tài xuống

Khuyến nghị	Diễn giải
Kỳ vọng 12 tháng	
Mua	Nếu giá mục tiêu cao hơn giá thị trường trên 15%
Nắm giữ	Nếu giá mục tiêu so với giá thị trường từ -15% đến 15%
Bán	Nếu giá mục tiêu thấp hơn giá thị trường dưới -15%

Vui lòng xem chi tiết tại: <https://www.aseansc.com.vn/trung-tam-phan-tich/bao-cao-cong-ty>

BÁO CÁO CẬP NHẬT NGÀNH (CÁC BÁO CÁO PHÁT HÀNH GẦN NHẤT)

Tên báo cáo	Chi tiết
Báo cáo cập nhật ngành Ngân hàng – Quý 2/2018	Tải xuống
Báo cáo cập nhật ngành Ngân hàng – Quý 1/2018	Tải xuống
Báo cáo cập nhật ngành Phân bón – Quý 1/2018	Tải xuống
Báo cáo cập nhật ngành Thép – Quý 1/2018	Tải xuống
Báo cáo cập nhật ngành Dược phẩm – Quý 1/2018	Tải xuống
Báo cáo cập nhật ngành Săm lốp – Quý 4/2017	Tải xuống
Báo cáo cập nhật ngành Xi măng – Quý 2/2017	Tải xuống
Báo cáo cập nhật ngành Chứng khoán – Quý 2/2017	Tải xuống
Báo cáo triển vọng ngành 2017 - ASEANSC	Tải xuống
Báo cáo cập nhật ngành Bất động sản – Tháng 6/2016	Tải xuống
Báo cáo cập nhật ngành Sản xuất thép – Tháng 6/2016	Tải xuống
Báo cáo cập nhật ngành Ngân hàng – Tháng 5/2016	Tải xuống
Báo cáo cập nhật ngành Dịch vụ du lịch – Tháng 5/2016	Tải xuống
Báo cáo cập nhật ngành Thủy sản – Tháng 4/2016	Tải xuống
Báo cáo cập nhật ngành Dược phẩm – Tháng 4/2016	Tải xuống
Báo cáo cập nhật ngành Khu công nghiệp – Tháng 3/2016	Tải xuống
Báo cáo cập nhật ngành Chứng khoán – Tháng 3/2016	Tải xuống
Báo cáo cập nhật ngành Cảng biển – Tháng 3/2016	Tải xuống
Báo cáo cập nhật ngành Cao su tự nhiên – Tháng 2/2016	Tải xuống
Báo cáo cập nhật ngành Nhiệt điện – Tháng 2/2016	Tải xuống
Báo cáo cập nhật ngành Xi măng – Tháng 2/2016	Tải xuống

Vui lòng xem chi tiết tại: <https://www.aseansc.com.vn/trung-tam-phan-tich/bao-cao-nganh>

BÁO CÁO PHÂN TÍCH KỸ THUẬT (CÁC BÁO CÁO PHÁT HÀNH GẦN NHẤT)

Tên báo cáo	Chi tiết
Báo cáo phân tích kỹ thuật – BID, CTG (25/09/2018)	Tài xuống
Báo cáo phân tích kỹ thuật – VNM, VIC, MSN, GAS (22/03/2018)	Tài xuống
Báo cáo phân tích kỹ thuật – BID, CTG, VCB, MBB (21/03/2018)	Tài xuống
Báo cáo phân tích kỹ thuật – LIX, LM8, LSS, MBB (18/10/2017)	Tài xuống
Báo cáo phân tích kỹ thuật – LCG, LDG, LHG, BCC (13/10/2017)	Tài xuống
Báo cáo phân tích kỹ thuật – DCM (25/08/2017)	Tài xuống
Báo cáo phân tích kỹ thuật – SHB (23/08/2017)	Tài xuống
Báo cáo phân tích kỹ thuật – NTL (28/07/2017)	Tài xuống
Báo cáo phân tích kỹ thuật – PVD (24/07/2017)	Tài xuống
Báo cáo phân tích kỹ thuật – HUT (21/07/2017)	Tài xuống
Báo cáo phân tích kỹ thuật – VGS (20/07/2017)	Tài xuống
Báo cáo phân tích kỹ thuật – KDC, KDH, KMR, KLF (18/07/2017)	Tài xuống
Báo cáo phân tích kỹ thuật – IVS, ITA, ITD, KBC (17/07/2017)	Tài xuống
Báo cáo phân tích kỹ thuật – HT1, HTI, HVG, IDI (13/07/2017)	Tài xuống
Báo cáo phân tích kỹ thuật – HNG, HPG, HQC, HSG (12/07/2017)	Tài xuống
Báo cáo phân tích kỹ thuật – HBC, HCM, HDC, HHS (11/07/2017)	Tài xuống
Báo cáo phân tích kỹ thuật – HAG, HAH, HAI, HAR (10/07/2017)	Tài xuống
Báo cáo phân tích kỹ thuật – FMC, FPT, GAS, GMD (06/07/2017)	Tài xuống
Báo cáo phân tích kỹ thuật – EIB, ELC, FCM, FLC (05/07/2017)	Tài xuống
Báo cáo phân tích kỹ thuật – DPM, DQC, DRC, DXG (04/07/2017)	Tài xuống
Báo cáo phân tích kỹ thuật – DHM, DIC, DRH, DLG (03/07/2017)	Tài xuống
Báo cáo phân tích kỹ thuật – DCM, DCL, DCS, DIG (30/06/2017)	Tài xuống
Báo cáo phân tích kỹ thuật – DBC, EVE, FCN, FIT (29/06/2017)	Tài xuống
Báo cáo phân tích kỹ thuật – CSM, CCL, CNG, CLL (28/06/2017)	Tài xuống
Báo cáo phân tích kỹ thuật – CMG, CTD, CTG, CVT (26/06/2017)	Tài xuống
Báo cáo phân tích kỹ thuật – BMI, BVS, BVH, BTP (23/06/2017)	Tài xuống
Báo cáo phân tích kỹ thuật – BHS, BCG, CEO, CII (22/06/2017)	Tài xuống
Báo cáo phân tích kỹ thuật – AAA, ACB, BID, BIC (21/06/2017)	Tài xuống
Báo cáo phân tích kỹ thuật – VTO, TNG, VIX, MBS (20/06/2017)	Tài xuống
Báo cáo phân tích kỹ thuật – VNE, VNM, VSC, VSH (19/06/2017)	Tài xuống
Báo cáo phân tích kỹ thuật – VIS, VHG, VIC, VIP (16/06/2017)	Tài xuống
Báo cáo phân tích kỹ thuật – VCG, VGS, VND, VKC (15/06/2017)	Tài xuống
Báo cáo phân tích kỹ thuật – TIG, TVS, VCB, VHC (14/06/2017)	Tài xuống
Báo cáo phân tích kỹ thuật – TCL, TCM, TDH, TSC (13/06/2017)	Tài xuống
Báo cáo phân tích kỹ thuật – SVC, SCR, VNS, TLH (12/06/2017)	Tài xuống
Báo cáo phân tích kỹ thuật – SHS, SRC, SJS, STB (09/06/2017)	Tài xuống

Vui lòng xem chi tiết tại: <https://www.aseansc.com.vn/trung-tam-phan-tich/bao-cao-phan-tich-ky-thuat>

LỊCH SỰ KIỆN CHỨNG KHOÁN NỘI BẬT

Ngày GDKHQ	Ngày ĐKCC	Ngày TH	Mã CK	Sàn	Nội dung sự kiện	Giá HT	Thay đổi
n/a	n/a	12/11/2018	BAB	UPCoM	Giao dịch bổ sung - 50,000,000 CP	20.6	0.1 (0.49%)
12/11/2018	13/11/2018	n/a	BDT	UPCoM	Hợp ĐHCĐ bất thường năm 2018	11.9	0 (0%)
12/11/2018	13/11/2018	14/12/2018	BSP	UPCoM	Trả cổ tức bằng tiền, 1,000 đồng/CP	20	0 (0%)
12/11/2018	13/11/2018	n/a	BTP	HOSE	Hợp ĐHCĐ bất thường năm 2018	12.3	0.1 (0.82%)
n/a	n/a	12/11/2018	C69	HNX	Giao dịch bổ sung - 5,000,000 CP	5.2	0 (0%)
n/a	n/a	12/11/2018	CTP	HNX	Giao dịch bổ sung - 1,099,994 CP	4.1	-0.1 (-2.38%)
n/a	n/a	12/11/2018	DC4	HNX	Giao dịch bổ sung - 1,000,000 CP	9.3	0 (0%)
n/a	n/a	12/11/2018	FCN	HOSE	Niêm yết cổ phiếu bổ sung - 4,491,646 CP	15	0 (0%)
n/a	n/a	12/11/2018	GEG	UPCoM	Giao dịch bổ sung - 97,091,275 CP	14.4	-0.1 (-0.69%)
12/11/2018	13/11/2018	n/a	GSP	HOSE	Lấy ý kiến CĐ bằng VB	13.6	0 (0%)
n/a	n/a	12/11/2018	HTN	HOSE	Giao dịch lần đầu - 25,000,000 CP	n/a	n/a
12/11/2018	13/11/2018	07/12/2018	NBP	HNX	Hợp ĐHCĐ bất thường năm 2018	13.2	0 (0%)
n/a	n/a	12/11/2018	TDP	UPCoM	Giao dịch lần đầu - 25,000,000 CP	n/a	n/a
12/11/2018	13/11/2018	05/12/2018	WTN	UPCoM	Hợp ĐHCĐ bất thường năm 2018	11	0 (0%)
13/11/2018	14/11/2018	14/12/2018	TCH	HOSE	Hợp ĐHCĐ bất thường năm 2018	20.8	-0.35 (-1.65%)
n/a	13/11/2018	07/12/2018	NBP	HNX	Hợp ĐHCĐ bất thường năm 2018	13.2	0 (0%)
13/11/2018	14/11/2018	21/11/2018	MCT	UPCoM	Trả cổ tức đợt 2/2017 bằng tiền, 400 đồng/CP	13.8	0 (0%)
13/11/2018	14/11/2018	n/a	MIG	UPCoM	Trả cổ tức bằng cổ phiếu, tỷ lệ 20:01	12.6	0 (0%)
13/11/2018	14/11/2018	17/11/2018	MIG	UPCoM	Lấy ý kiến CĐ bằng VB	12.6	0 (0%)
13/11/2018	14/11/2018	n/a	HLE	UPCoM	Hợp ĐHCĐ bất thường năm 2018	10	0 (0%)
13/11/2018	14/11/2018	14/01/2019	HSG	HOSE	Hợp ĐHCĐ thường niên niên độ tài chính 2018-2019	8.27	-0.41 (-4.72%)
13/11/2018	14/11/2018	n/a	EVS	UPCoM	Thực hiện quyền mua cổ phiếu phát hành thêm, tỷ lệ 3:2, giá 10.000 đồng/CP	10.5	-0.3 (-2.78%)

(Nguồn: ASEANSC tổng hợp, HOSE, HNX,...)

ĐIỀU KIỆN SỬ DỤNG BẢN TIN VÀ KHUYẾN CÁO

Điều kiện sử dụng bản tin: Bản tin nhận định thị trường này được Công ty Cổ phần Chứng khoán ASEAN cung cấp cho một bộ phận khách hàng nhất định có mở tài khoản tại Công ty. Mọi sự cung cấp khi chưa được sự đồng ý của Công ty đều bị coi là vi phạm bản quyền.

Khuyến cáo: Nội dung trong bản tin này được Công ty Cổ phần Chứng khoán ASEAN tổng hợp và phân tích từ các nguồn thông tin đại chúng được xem là đáng tin cậy và chỉ đơn thuần phục vụ mục đích tham khảo. Công ty không chịu trách nhiệm với bất kỳ quyết định mua hay bán khi khách hàng sử dụng các thông tin trên.