

Ngày 24/05/2019

Language EN

ASEANSC RESEARCH

## MỤC LỤC

Nhận định thị trường	1
I. Thông tin doanh nghiệp	1
II. Tin kinh tế trong nước nổi bật	1
III. Tin quốc tế nổi bật	1
Tổng hợp diễn biến thị trường	2
IV. Tổng quan giao dịch NĐT NN	2
Tỷ lệ ảnh hưởng đến chỉ số VN-Index	3
Phân tích kỹ thuật	4
Chứng khoán thế giới	5
Đầu tư theo nhóm ngành	6
Giá hàng hóa thế giới	7
Danh mục của CANSLIM	8
Báo cáo công ty	9
Báo cáo cập nhật ngành	10
Báo cáo phân tích kỹ thuật	11
Lịch sự kiện chứng khoán nổi bật	12

## I. THÔNG TIN DOANH NGHIỆP

### PET: Trả cổ tức bằng tiền mặt theo tỷ lệ 10%

PET - CTCP Dịch vụ tổng hợp dầu khí - Ngày 30/5 là ngày giao dịch không hưởng quyền nhận cổ tức năm 2018, ngày đăng ký cuối cùng là 31/5. Theo đó, cổ tức sẽ được trả bằng tiền mặt theo tỷ lệ 10%, thanh toán bắt đầu từ ngày 20/6/2019.

### DRC: Trả cổ tức bằng tiền mặt theo tỷ lệ 6%

DRC - CTCP Cao su Đà Nẵng - Ngày 30/5 là ngày giao dịch không hưởng quyền nhận cổ tức năm 2018, ngày đăng ký cuối cùng là 31/5. Theo đó, cổ tức sẽ được trả bằng tiền mặt theo tỷ lệ 6%, thanh toán bắt đầu từ ngày 02/7/2019.

## TỔNG QUAN TTCK QUỐC TẾ

KHU VỰC	CHỈ SỐ	+/-	ĐIỂM
MỸ	Dow Jones	↓ -286.14	25,490.47
	S&P 500	↓ -34.03	2,822.24
	Nasdaq	↓ -122.56	7,628.28
	FTSE 100	↓ -103.15	7,231.04
CHÂU ÂU	DAX	↓ -216.33	11,952.41
	CAC 40	↓ -97.61	5,281.37
	Nikkei 225	↓ -33.92	21,117.22
CHÂU Á	Hang Seng	↑ 86.80	27,353.93
	Shanghai	↑ 0.48	2,852.99

(Nguồn: Marketwatch, ASEANSC tổng hợp,...)

Cập nhật ngày 24/05/2019

## GIẢM GẦN 13 ĐIỂM, VN-INDEX MẤT MỐC 980

### NHẬN ĐỊNH CỦA ASEANSC:

Phiên giao dịch thứ Sáu (24/05), chỉ số VN-Index giao dịch theo chiều hướng tiêu cực, và đóng cửa ở mức thấp nhất trong ngày do tác động từ hoạt động bán ròng của khối ngoại. Trong đó, hầu hết các mã vốn hóa lớn đều giảm giá, tác động tiêu cực lên chỉ số. Kết thúc phiên giao dịch, chỉ số VN-Index giảm 12,68 điểm (-1,29%), đóng cửa ở mức 970,03. Thanh khoản HSX ở mức gần 170 triệu cổ phiếu, giá trị hơn 4.000 tỷ đồng. Độ rộng thị trường nghiêng về số mã giảm giá (112 mã tăng/ 183 mã giảm). Về phía nước ngoài, họ bán ròng gần 285 tỷ đồng trên HSX, tập trung chủ yếu vào VNM và HPG.

Về kỹ thuật, đồ thị ngày VN-Index xuất hiện cây nến đồ dạng "Inverted hammer" tại ngưỡng hỗ trợ 970, tương ứng MA20, là tín hiệu khá tích cực. Do đó, chúng tôi cho rằng, trong kịch bản tích cực, VN-Index sẽ kiểm tra vùng kháng cự gần 980 – 990, đây được xem là vùng giảm tỷ trọng cổ phiếu trong danh mục. Trong kịch bản tiêu cực, vùng hỗ trợ gần của VN-Index dự báo ở mức 960 – 970, vùng hỗ trợ tiếp theo dự báo ở mức 940 – 950.

Chúng tôi khuyến nghị nhà đầu tư hạn chế mua đuổi trong giai đoạn này, và xem xét giảm tỷ trọng ở những phiên phục hồi kỹ thuật. Tỷ trọng danh mục đề nghị theo công thức Kelly: 70% cash/ 30% stocks.

(\* Điều kiện sử dụng bản tin và khuyến cáo vui lòng xem trang 12

## II. TIN KINH TẾ TRONG NƯỚC NỔI BẬT

### Chiến tranh thương mại Mỹ -Trung làm tổn hại tăng trưởng toàn cầu

### Vốn ngoại đổ mạnh vào bất động sản, lộ "khẩu vị" của nhà đầu tư

### Tỷ giá trung tâm ở mức 23.066 đồng, tăng 3 đồng so với phiên trước đó

Tỷ giá trung tâm ngày 24/5 được Ngân hàng Nhà nước công bố ở mức 23.066 đồng, tăng 3 đồng so với mức công bố sáng qua. Giá USD tại Vietcombank tăng 5 đồng ở cả hai chiều so với mức khảo sát sáng qua, lên mức 23.335 - 23.455 VND/USD.

### Giá vàng SJC ở mức 36,25 - 36,42 triệu đồng/lượng

Khảo sát lúc 8h55 sáng nay (24/5), giá vàng miếng SJC tại Công ty TNHH MTV Vàng bạc đá quý Sài Gòn (SJC) đang niêm yết ở mức 36,25 - 36,42 triệu đồng/lượng, tăng 110 nghìn đồng/lượng ở cả hai chiều mua vào và bán ra so với giá khảo sát sáng qua.

## III. TIN QUỐC TẾ NỔI BẬT

### Ngày 23/05: Chỉ số Dow Jones giảm 1.11% xuống 25,490.47 điểm

Kết thúc phiên giao dịch ngày thứ Năm, chỉ số Dow Jones giảm 1.11% xuống 25,490.47 điểm khi cổ phiếu United Technologies có thành quả yếu kém. Chỉ số S&P 500 giảm 1.19% xuống 2,822.24 điểm, còn chỉ số Nasdaq Composite giảm 1.58% còn 7,628.28 điểm.

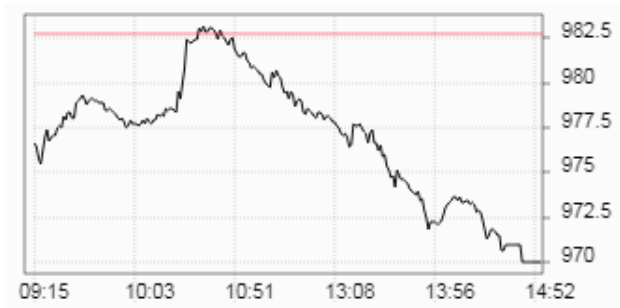
### Ngày 23/05: Dầu WTI giảm 5.7% xuống 57.91 USD/thùng

Kết thúc phiên giao dịch ngày thứ Năm, hợp đồng dầu thô ngọt nhẹ WTI giao tháng 7 trên sàn Nymex sụt 3.51 USD (tương đương 5.7%) xuống 57.91 USD/thùng. Hợp đồng dầu Brent giao tháng 7 trên sàn Luân Đôn mất 3.23 USD (tương đương 4.6%) còn 67.76 USD/thùng, đánh dấu mức đóng cửa thấp nhất kể từ ngày 25/03/2019.

Nguồn: ASEANSC tổng hợp;...

**TỔNG HỢP DIỄN BIẾN THỊ TRƯỜNG**
**CHỈ SỐ VN-INDEX**

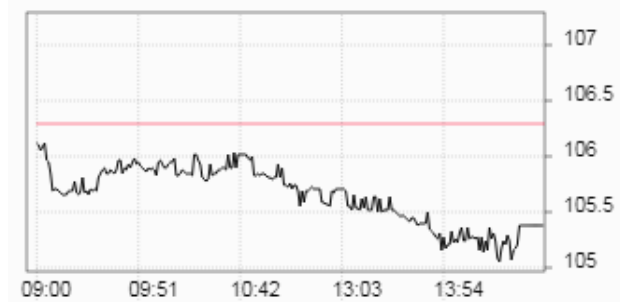
Thay đổi (điểm)	↓	<b>-12.68/-1.29%</b>
Giá trị (điểm)	↓	<b>970.03</b>
Khối lượng (cp)		<b>168,342,667</b>
Giá trị (tỷ đồng)		<b>4,018.72</b>
Số mã tăng giá	↑	<b>112</b>
Số mã giảm giá	↓	<b>183</b>
Số mã đứng giá	→	<b>84</b>



Mã	Mở	Đóng	Cao	Thấp	KL	Thay đổi
KMR	3	3.2	3.2	3	112,140	↑ 7.0%
COM	56.7	56.7	56.7	56.7	60	↑ 7.0%
LGC	27.3	29.2	29.2	25.4	25,590	↑ 7.0%
TS4	7.5	7.5	7.5	7.2	110,710	↑ 7.0%
DTL	35.6	40.8	40.8	35.5	2,010	↑ 7.0%

**CHỈ SỐ HNX-INDEX**

Thay đổi (điểm)	↓	<b>-0.91/-0.86%</b>
Giá trị (điểm)	↓	<b>105.39</b>
Khối lượng (cp)		<b>32,367,022</b>
Giá trị (tỷ đồng)		<b>426.52</b>
Số mã tăng giá	↑	<b>56</b>
Số mã giảm giá	↓	<b>98</b>
Số mã đứng giá	→	<b>217</b>



Mã	Mở	Đóng	Cao	Thấp	KL	Thay đổi
HKB	0.8	0.8	0.8	0.7	1,400	↑ 14.3%
BAX	54.5	55.1	55.1	52.5	43,700	↑ 10.0%
RCL	22.1	22.1	22.1	22.1	103	↑ 10.0%
CTB	36.8	36.8	36.8	36.8	100	↑ 9.9%
TTZ	9.1	9.1	9.1	9.1	100	↑ 9.6%

**TỔNG QUAN GD NĐTNN**

TỔNG KL (CỔ PHIẾU)	SÀN HCM	SÀN HN
MUA	13,710,916	90,420
BÁN	20,495,286	403,891
MUA - BÁN	<b>-6,784,370</b>	<b>-313,471</b>

**IV. TỔNG QUAN GD NĐTNN**

Ngày 24/05, khối ngoại bán ròng gần 285 tỷ đồng trên HOSE và bán ròng gần 9 tỷ đồng trên HNX. Cụ thể, trên sàn HOSE, họ đã mua vào gần 14 triệu cổ phiếu (trị giá gần 502 tỷ đồng) và bán ra gần 21 triệu cổ phiếu (trị giá hơn 786 tỷ đồng). Trên sàn HNX, họ mua vào gần 0,1 triệu cổ phiếu (trị giá gần 1 tỷ đồng) và bán ra hơn 0,4 triệu cổ phiếu (trị giá gần 9 tỷ đồng).

(Nguồn: HOSE, HNX, ASEANSC tổng hợp;...)

**TỈ LỆ ẢNH HƯỞNG ĐẾN CHỈ SỐ VN-INDEX**

Vốn hóa thị trường (Ngày 23/05/2019):

3,294,780.00 tỷ đồng

Giá trị VN-INDEX (Ngày 23/05/2019):

982.71 điểm

Cập nhật ngày 24/05/2019

Mã CK	Tỷ lệ ảnh hưởng	KL niêm yết	Giá tham chiếu	Giá khớp	+/-	%	KL khớp	Điểm ảnh hưởng
VIC	11.3%	3,191,621,230	117	115	-2.0	-1.7%	628,560	<b>-1.90</b>
VHM	8.8%	3,349,513,918	86.5	84.5	-2.0	-2.3%	854,870	<b>-2.00</b>
VCB	7.6%	3,708,877,448	67.6	66.5	-1.1	-1.6%	931,250	<b>-1.22</b>
VNM	7.0%	1,741,687,793	132.1	130.5	-1.6	-1.2%	765,150	<b>-0.83</b>
GAS	6.3%	1,913,950,000	109.1	106.5	-2.6	-2.4%	605,650	<b>-1.48</b>
SAB	5.1%	641,281,186	261.1	261.2	0.1	0.0%	37,100	<b>0.02</b>
BID	3.5%	3,418,715,334	33.4	32.5	-0.9	-2.7%	1,510,920	<b>-0.92</b>
MSN	3.2%	1,163,149,548	90	87.2	-2.8	-3.1%	687,440	<b>-0.97</b>
PLX	2.7%	1,293,878,081	67.5	66	-1.5	-2.2%	1,466,210	<b>-0.58</b>
TCB	2.5%	3,496,592,160	23.65	23.2	-0.5	-1.9%	2,380,690	<b>-0.47</b>
VRE	2.5%	2,328,818,410	35.25	35	-0.3	-0.7%	2,774,230	<b>-0.17</b>
CTG	2.4%	3,723,404,556	21.5	21.2	-0.3	-1.4%	2,200,020	<b>-0.33</b>
HPG	2.1%	2,123,907,166	32.75	32.15	-0.6	-1.8%	3,667,800	<b>-0.38</b>
VJC	2.0%	541,611,334	119.4	119.9	0.5	0.4%	898,900	<b>0.08</b>
HVN	1.8%	1,418,290,847	42.8	42.85	0.1	0.1%	1,508,050	<b>0.02</b>
BVH	1.7%	700,886,434	78.6	77.2	-1.4	-1.8%	452,390	<b>-0.29</b>
NVL	1.6%	930,446,674	58.2	58.2	0.0	0.0%	420,410	<b>0.00</b>
MBB	1.4%	2,160,451,381	21.65	21.35	-0.3	-1.4%	2,667,900	<b>-0.19</b>
VPB	1.4%	2,456,748,366	18.75	18.65	-0.1	-0.5%	1,086,690	<b>-0.07</b>
MWG	1.2%	443,496,178	87	88.7	1.7	2.0%	1,173,580	<b>0.22</b>

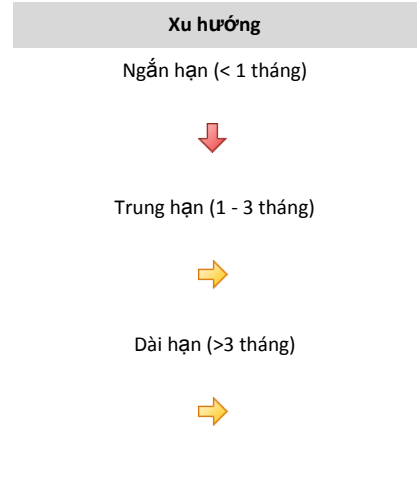
(Nguồn: ASEANSC tổng hợp, Copihieu68, HOSE)



CHỨNG KHOÁN THẾ GIỚI

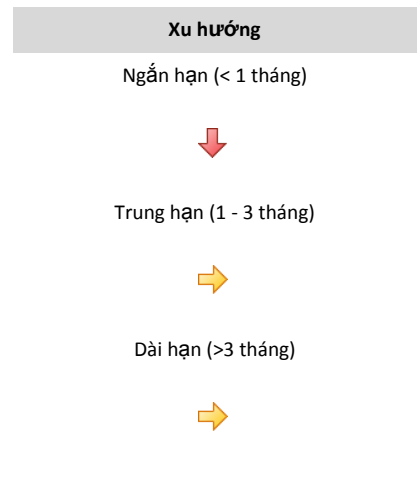
Chứng khoán Mỹ

Cập nhật ngày 24/05/2019



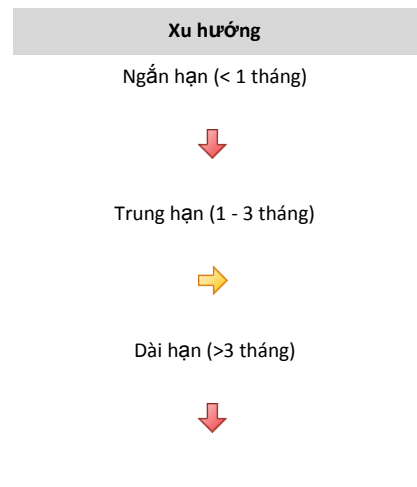
Chứng khoán Trung Quốc

Cập nhật ngày 24/05/2019



Chứng khoán Nhật Bản

Cập nhật ngày 24/05/2019



(Nguồn: ASEANSC tổng hợp, tradingview.com)

**ĐẦU TƯ THEO NHÓM NGÀNH**

Ngành	Cổ phiếu nổi bật	Triển vọng 2019
Bất động sản	VIC, PDR, DIG, DXG, SCR	Trung lập
Cao su	CSM, DRC, SRC	Trung lập
Chứng khoán	HCM, SSI, VND	Trung lập
Công nghệ	FPT, CMG, ELC	Trung lập
Dầu khí	GAS, PVD, PVS, PLX	Tiêu cực
Dịch vụ	PAN, SKG, VNG, DSN	Trung lập
Dược phẩm	DCL, DHG, DMC, IMP	Trung lập
VLXD	HT1, BCC, VGC	Trung lập
Khoáng sản	NBC, TC6, TCS, TDN	Trung lập
Năng lượng	BTP, PPC, VSH, NT2	Tích cực
Ngân hàng	VCB, BID, CTG, MBB, SHB, VPB, TPB, HDB, VIB	Trung lập
Nhựa	BMP, NTP, AAA	Trung lập
Thép	HPG, HSG, VGS, NKG	Tiêu cực
Thủy sản	FMC, HVG, IDI, VHC, ANV, MPC	Tích cực
Xây dựng	CTD, VCG, HBC	Trung lập
Phân bón	DCM, DPM, BFC, LAS	Trung lập
Dệt may	TNG, TCM, GIL, EVE	Tích cực

Cập nhật ngày 24/05/2019

**GIÁ HÀNG HÓA THẾ GIỚI**

Năng lượng	Giá hiện tại	Thay đổi				Thời gian cập nhật
		1 Ngày	1 Tuần	1 Tháng	1 Năm	
Crude Oil	58.6782 ↑	1.24% ↓	-6.44% ↓	-9.96% ↓	-13.50%	24/05/2019
Brent	68.6925 ↑	1.22% ↓	-4.82% ↓	-7.56% ↓	-10.08%	24/05/2019
Natural gas	2.5762 ↑	0.12% ↓	-1.96% ↑	2.60% ↓	-12.24%	24/05/2019
Gasoline	1.9356 ↑	1.06% ↓	-5.47% ↓	-9.23% ↓	-11.28%	24/05/2019
Heating oil	1.9765 ↑	0.52% ↓	-5.71% ↓	-5.82% ↓	-10.59%	24/05/2019
Ethanol	1.35 →	0.00% ↓	-1.03% ↑	2.58% ↓	-10.06%	24/05/2019

Kim loại	Giá hiện tại	Thay đổi				Thời gian cập nhật
		1 Ngày	1 Tuần	1 Tháng	1 Năm	
Gold	1,280.7 ↓	-0.11% ↑	0.23% ↑	0.24% ↓	-1.62%	24/05/2019
Silver	14.5 ↓	-0.31% ↑	0.89% ↓	-2.79% ↓	-11.90%	24/05/2019
Platinum	808.4 ↑	1.87% ↓	-0.63% ↓	-8.40% ↓	-9.83%	24/05/2019

Nông nghiệp	Giá hiện tại	Thay đổi				Thời gian cập nhật
		1 Ngày	1 Tuần	1 Tháng	1 Năm	
Cocoa	2,437.0 ↑	0.45% ↑	3.57% ↑	6.23% ↓	-4.66%	24/05/2019
Rubber	209.0 ↑	1.46% ↑	3.57% ↑	10.47% ↑	14.77%	24/05/2019
Soybeans	823.8 ↑	0.30% ↑	0.27% ↓	-4.11% ↓	-20.89%	24/05/2019
Feeder Cattle	135.6 ↑	0.11% ↑	1.02% ↓	-7.46% ↓	-6.43%	24/05/2019
Live Cattle	110.8 ↑	0.14% ↑	0.29% ↓	-12.60% ↑	5.88%	24/05/2019
Cheese	1.7 ↑	0.24% ↑	0.30% ↑	3.17% ↑	3.48%	24/05/2019
Palm Oil	1,960.0 ↓	-0.71% ↓	-4.34% ↓	-4.39% ↓	-20.10%	24/05/2019
Milk	16.4 ↑	0.31% ↑	0.61% ↑	2.95% ↑	7.83%	24/05/2019
Orange Juice	99.7 ↑	1.53% ↓	-2.73% ↓	-0.75% ↓	-40.80%	24/05/2019
Wool	1,893.0 →	0.00% ↓	-3.02% ↓	-2.57% ↓	-4.54%	24/05/2019
Tea	3.3 →	0.00% →	0.00% ↑	31.10% ↑	33.20%	24/05/2019
Lumber	322.0 ↓	-0.53% ↓	-1.86% ↓	-1.98% ↓	-46.27%	24/05/2019
Canola	442.0 ↑	0.05% ↓	-0.27% ↓	-0.09% ↓	-17.86%	24/05/2019
Live Cattle	110.8 ↑	0.14% ↑	0.29% ↓	-12.60% ↑	5.88%	24/05/2019

Công nghiệp	Giá hiện tại	Thay đổi				Thời gian cập nhật
		1 Ngày	1 Tuần	1 Tháng	1 Năm	
Coal	82.3 ↓	-0.30% ↓	-1.02% ↓	-5.68% ↓	-20.26%	24/05/2019
Lead	1,785.5 →	0.00% ↓	-2.06% ↓	-6.35% ↓	-26.45%	24/05/2019
Tin	19,325.0 →	0.00% ↓	-0.77% ↓	-1.90% ↓	-4.09%	24/05/2019

(Nguồn: ASEANSC tổng hợp, tradingeconomics.com)

**DANH MỤC CỦA CANSLIM**
**CÁC KHUYẾN NGHỊ CÒN MỞ TRẠNG THÁI**

Mã CP	Mua Bán	Trạng thái	Giá mua/Bán	Giá hiện tại	Giá mục tiêu	Lãi lỗ tiềm năng	Lãi lỗ ghi nhận	Ngày mở TT	Ghi chú
GMD	Mua	Mở	25.5	28.2	30.0	↑ 17.6%	↑ 10.6%	04/01/2019	Chi tiết xem trang 9

Dựa trên triển vọng thị trường chứng khoán 2019 (chi tiết xin xem tại trang 10), chúng tôi tiếp tục khuyến nghị gửi tiết kiệm một phần danh mục trong thời gian 6 tháng tại Seabank với lãi suất ~7.5%/năm. Danh mục của CANSLIM sẽ tiếp tục được cập nhật khi xuất hiện cơ hội đầu tư rõ ràng hơn.

Trung bình: ↑ 10.6%

**CÁC KHUYẾN NGHỊ ĐÃ ĐÓNG**

Mã CP	Mua Bán	Trạng thái	Giá mua/Bán	Giá hiện tại	Giá mục tiêu	Lãi lỗ tiềm năng	Lãi lỗ ghi nhận	Ngày mở TT	Ngày đóng TT
<b>Năm 2016</b>									
VNM	Mua	Đóng	115.0	138.0	140.0	↑ 21.7%	↑ 20.0%	27/01/2016	17/03/2016
BTP	Mua	Đóng	11.4	15.8	15.3	↑ 34.2%	↑ 38.6%	16/02/2016	25/03/2016
INN	Mua	Đóng	36.0	49.8	49.0	↑ 36.1%	↑ 38.3%	19/01/2016	13/04/2016
KBC	Mua	Đóng	13.1	15.0	15.5	↑ 18.3%	↑ 14.5%	26/04/2016	08/06/2016
BPC	Mua	Đóng	12.4	17.5	20.0	↑ 61.3%	↑ 41.1%	20/01/2016	08/06/2016
PMC	Mua	Đóng	49.0	60.7	72.4	↑ 47.8%	↑ 23.9%	26/04/2016	08/06/2016
Trung bình:							↑ 29.4%		
<b>Năm 2017</b>									
BCC	Mua	Đóng	14.8	19.1	18.4	↑ 24.3%	↑ 29.1%	19/12/2016	20/02/2017
HVT	Mua	Đóng	19.5	27.8	25.0	↑ 28.2%	↑ 42.6%	19/12/2016	16/03/2017
NLG	Mua	Đóng	21.8	26.8	27.8	↑ 27.5%	↑ 22.7%	19/12/2016	16/03/2017
VNM	Mua	Đóng	124.6	151.7	150.0	↑ 20.4%	↑ 21.7%	20/12/2016	29/05/2017
Trung bình:							↑ 29.0%		
<b>Năm 2018</b>									
DVN	Mua	Đóng	16.1	27.7	28.0	↑ 73.9%	↑ 72.0%	14/11/2017	24/01/2018
PGC	Mua	Đóng	13.5	17.2	24.1	↑ 78.5%	↑ 27.4%	04/05/2017	05/02/2018

Gửi tiết kiệm 6 tháng lãi suất ~7%/năm

Trung bình: ↑ 49.7%

**Năm 2019**

Gửi tiết kiệm 6 tháng lãi suất ~7.5%/năm

Cập nhật ngày 24/05/2019

**BÁO CÁO CÔNG TY (CÁC BÁO CÁO PHÁT HÀNH GẦN NHẤT)**

Tên công ty	Ngày phát hành	Khuyến nghị	Giá mục tiêu	Chi tiết
GMD	04/01/2019	<b>Mua [+18%]</b>	30.000 đồng/cổ phiếu	Tài xuống
DVN	05/04/2018	<b>Mua [+82%]</b>	33.600 đồng/cổ phiếu	Tài xuống
SHB	26/02/2018	<b>Nắm giữ [-5%]</b>	12.600 đồng/cổ phiếu	Tài xuống
IJC	15/11/2017	<b>Mua [+30%]</b>	12.000 đồng/cổ phiếu	Tài xuống
NTL	14/11/2017	<b>Mua [+24%]</b>	12.000 đồng/cổ phiếu	Tài xuống
VPB	17/08/2017	<b>Mua [+26%]</b>	49.200 đồng/cổ phiếu	Tài xuống
DRC	27/07/2017	<b>Bán [-21%]</b>	21.300 đồng/cổ phiếu	Tài xuống
LTG	26/07/2017	<b>Bán [-19%]</b>	44.400 đồng/cổ phiếu	Tài xuống
VGC	27/06/2017	<b>Nắm giữ [-8%]</b>	17.400 đồng/cổ phiếu	Tài xuống
LIC	31/05/2017	<b>Không đánh giá</b>		N/A Tài xuống
VGC	25/05/2017	<b>Mua [+41%]</b>	24.100 đồng/cổ phiếu	Tài xuống
CTF	23/05/2017	<b>Nắm giữ [+9%]</b>	13.100 đồng/cổ phiếu	Tài xuống
CDN	22/05/2017	<b>Mua [+29%]</b>	30.800 đồng/cổ phiếu	Tài xuống
DP2	19/05/2017	<b>Không đánh giá</b>		N/A Tài xuống
DVN	18/05/2017	<b>Mua [+282%]</b>	39.700 đồng/cổ phiếu	Tài xuống
CSV	10/05/2017	<b>Mua [+69%]</b>	50.700 đồng/cổ phiếu	Tài xuống
TRC	09/05/2017	<b>Nắm giữ [+8%]</b>	31.700 đồng/cổ phiếu	Tài xuống
PGC	28/04/2017	<b>Mua [+81%]</b>	24.100 đồng/cổ phiếu	Tài xuống
TMT	21/04/2017	<b>Nắm giữ [+3%]</b>	13.300 đồng/cổ phiếu	Tài xuống
VTG	23/03/2017	<b>Mua [+29%]</b>	14.400 đồng/cổ phiếu	Tài xuống
DIG	23/03/2017	<b>Nắm giữ [+0%]</b>	9.100 đồng/cổ phiếu	Tài xuống
TMT	20/03/2017	<b>Mua [+42%]</b>	18.000 đồng/cổ phiếu	Tài xuống
CMC	20/03/2017	<b>Mua [+160%]</b>	13.500 đồng/cổ phiếu	Tài xuống

Khuyến nghị	Diễn giải
-------------	-----------

Kỳ vọng 12 tháng

<b>Mua</b>	Nếu giá mục tiêu cao hơn giá thị trường trên 15%
<b>Nắm giữ</b>	Nếu giá mục tiêu so với giá thị trường từ -15% đến 15%
<b>Bán</b>	Nếu giá mục tiêu thấp hơn giá thị trường dưới -15%

 Vui lòng xem chi tiết tại: <https://www.aseansc.com.vn/trung-tam-phan-tich/bao-cao-cong-ty>

**BÁO CÁO CẬP NHẬT NGÀNH (CÁC BÁO CÁO PHÁT HÀNH GẦN NHẤT)**

<b>Tên báo cáo</b>	<b>Chi tiết</b>
Báo cáo cập nhật ngành Ngân hàng – Quý 1/2019	Tài xuống
Báo cáo chiến lược 2019 - ASEANSC	Tài xuống
Báo cáo cập nhật ngành Ngân hàng – Quý 2/2018	Tài xuống
Báo cáo cập nhật ngành Ngân hàng – Quý 1/2018	Tài xuống
Báo cáo cập nhật ngành Phân bón – Quý 1/2018	Tài xuống
Báo cáo cập nhật ngành Thép – Quý 1/2018	Tài xuống
Báo cáo cập nhật ngành Dược phẩm – Quý 1/2018	Tài xuống
Báo cáo cập nhật ngành Săm lốp – Quý 4/2017	Tài xuống
Báo cáo cập nhật ngành Xi măng – Quý 2/2017	Tài xuống
Báo cáo cập nhật ngành Chứng khoán – Quý 2/2017	Tài xuống
Báo cáo triển vọng ngành 2017 - ASEANSC	Tài xuống
Báo cáo cập nhật ngành Bất động sản – Tháng 6/2016	Tài xuống
Báo cáo cập nhật ngành Sản xuất thép – Tháng 6/2016	Tài xuống
Báo cáo cập nhật ngành Ngân hàng – Tháng 5/2016	Tài xuống
Báo cáo cập nhật ngành Dịch vụ du lịch – Tháng 5/2016	Tài xuống
Báo cáo cập nhật ngành Thủy sản – Tháng 4/2016	Tài xuống
Báo cáo cập nhật ngành Dược phẩm – Tháng 4/2016	Tài xuống
Báo cáo cập nhật ngành Khu công nghiệp – Tháng 3/2016	Tài xuống
Báo cáo cập nhật ngành Chứng khoán – Tháng 3/2016	Tài xuống
Báo cáo cập nhật ngành Cảng biển – Tháng 3/2016	Tài xuống
Báo cáo cập nhật ngành Cao su tự nhiên – Tháng 2/2016	Tài xuống
Báo cáo cập nhật ngành Nhiệt điện – Tháng 2/2016	Tài xuống
Báo cáo cập nhật ngành Xi măng – Tháng 2/2016	Tài xuống

Vui lòng xem chi tiết tại: <https://www.aseansc.com.vn/trung-tam-phan-tich/bao-cao-nganh>

**BÁO CÁO PHÂN TÍCH KỸ THUẬT (CÁC BÁO CÁO PHÁT HÀNH GẦN NHẤT)**

Tên báo cáo	Chi tiết
Báo cáo phân tích kỹ thuật – DXG và LDG (19/02/2019)	Tài xuống
Báo cáo phân tích kỹ thuật – VNM và VHM (17/01/2019)	Tài xuống
Báo cáo phân tích kỹ thuật – BID, CTG (25/09/2018)	Tài xuống
Báo cáo phân tích kỹ thuật – VNM, VIC, MSN, GAS (22/03/2018)	Tài xuống
Báo cáo phân tích kỹ thuật – BID, CTG, VCB, MBB (21/03/2018)	Tài xuống
Báo cáo phân tích kỹ thuật – LIX, LM8, LSS, MBB (18/10/2017)	Tài xuống
Báo cáo phân tích kỹ thuật – LCG, LDG, LHG, BCC (13/10/2017)	Tài xuống
Báo cáo phân tích kỹ thuật – DCM (25/08/2017)	Tài xuống
Báo cáo phân tích kỹ thuật – SHB (23/08/2017)	Tài xuống
Báo cáo phân tích kỹ thuật – NTL (28/07/2017)	Tài xuống
Báo cáo phân tích kỹ thuật – PVD (24/07/2017)	Tài xuống
Báo cáo phân tích kỹ thuật – HUT (21/07/2017)	Tài xuống
Báo cáo phân tích kỹ thuật – VGS (20/07/2017)	Tài xuống
Báo cáo phân tích kỹ thuật – KDC, KDH, KMR, KLF (18/07/2017)	Tài xuống
Báo cáo phân tích kỹ thuật – IVS, ITA, ITD, KBC (17/07/2017)	Tài xuống
Báo cáo phân tích kỹ thuật – HT1, HTI, HVG, IDI (13/07/2017)	Tài xuống
Báo cáo phân tích kỹ thuật – HNG, HPG, HQC, HSG (12/07/2017)	Tài xuống
Báo cáo phân tích kỹ thuật – HBC, HCM, HDC, HHS (11/07/2017)	Tài xuống
Báo cáo phân tích kỹ thuật – HAG, HAH, HAI, HAR (10/07/2017)	Tài xuống
Báo cáo phân tích kỹ thuật – FMC, FPT, GAS, GMD (06/07/2017)	Tài xuống
Báo cáo phân tích kỹ thuật – EIB, ELC, FCM, FLC (05/07/2017)	Tài xuống
Báo cáo phân tích kỹ thuật – DPM, DQC, DRC, DXG (04/07/2017)	Tài xuống
Báo cáo phân tích kỹ thuật – DHM, DIC, DRH, DLG (03/07/2017)	Tài xuống
Báo cáo phân tích kỹ thuật – DCM, DCL, DCS, DIG (30/06/2017)	Tài xuống
Báo cáo phân tích kỹ thuật – DBC, EVE, FCN, FIT (29/06/2017)	Tài xuống
Báo cáo phân tích kỹ thuật – CSM, CCL, CNG, CLL (28/06/2017)	Tài xuống
Báo cáo phân tích kỹ thuật – CMG, CTD, CTG, CVT (26/06/2017)	Tài xuống
Báo cáo phân tích kỹ thuật – BMI, BVS, BVH, BTP (23/06/2017)	Tài xuống
Báo cáo phân tích kỹ thuật – BHS, BCG, CEO, CII (22/06/2017)	Tài xuống
Báo cáo phân tích kỹ thuật – AAA, ACB, BID, BIC (21/06/2017)	Tài xuống
Báo cáo phân tích kỹ thuật – VTO, TNG, VIX, MBS (20/06/2017)	Tài xuống
Báo cáo phân tích kỹ thuật – VNE, VNM, VSC, VSH (19/06/2017)	Tài xuống
Báo cáo phân tích kỹ thuật – VIS, VHG, VIC, VIP (16/06/2017)	Tài xuống
Báo cáo phân tích kỹ thuật – VCG, VGS, VND, VKC (15/06/2017)	Tài xuống
Báo cáo phân tích kỹ thuật – TIG, TVS, VCB, VHC (14/06/2017)	Tài xuống
Báo cáo phân tích kỹ thuật – TCL, TCM, TDH, TSC (13/06/2017)	Tài xuống

 Vui lòng xem chi tiết tại: <https://www.aseansc.com.vn/trung-tam-phan-tich/bao-cao-phan-tich-ky-thuat>

**LỊCH SỰ KIỆN CHỨNG KHOÁN NỘI BẬT**

Mã	Sàn	Ngày GDKHQ	Ngày ĐKCC	Ngày thực hiện	Nội dung sự kiện
FOX	UPCoM	13/06/2019	14/06/2019	17/07/2019	Trả cổ tức đợt 2/2018 bằng tiền, 1,000 đồng/CP
VIN	UPCoM	11/6/2019	12/6/2019	28/06/2019	Trả cổ tức năm 2018 bằng tiền, 900 đồng/CP
NBT	UPCoM	7/6/2019	10/6/2019	25/06/2019	Trả cổ tức đợt 2/2018 bằng tiền, 450 đồng/CP
CDH	UPCoM	7/6/2019	10/6/2019	24/06/2019	Trả cổ tức năm 2018 bằng tiền, 334 đồng/CP
TV4	HNX	7/6/2019	10/6/2019	25/06/2019	Trả cổ tức đợt 2/2018 bằng tiền, 500 đồng/CP
CPC	HNX	6/6/2019	7/6/2019	28/06/2019	Trả cổ tức đợt 2/2018 bằng tiền, 1,100 đồng/CP
SBH	UPCoM	6/6/2019	7/6/2019	8/7/2019	Trả cổ tức đợt 3/2018 bằng tiền, 500 đồng/CP
EVE	HOSE	6/6/2019	7/6/2019	19/06/2019	Trả cổ tức năm 2018 bằng tiền, 1,000 đồng/CP
NCT	HOSE	5/6/2019	6/6/2019	28/06/2019	Trả cổ tức đợt 2/2018 bằng tiền, 5,000 đồng/CP
SID	UPCoM	4/6/2019	5/6/2019	8/7/2019	Trả cổ tức năm 2018 bằng tiền, 600 đồng/CP
VTB	HOSE	4/6/2019	5/6/2019	20/06/2019	Trả cổ tức năm 2018 bằng tiền, 1,500 đồng/CP
TOW	UPCoM	4/6/2019	5/6/2019	29/08/2019	Trả cổ tức năm 2018 bằng tiền, 1,400 đồng/CP
CSV	HOSE	3/6/2019	4/6/2019	17/06/2019	Trả cổ tức đợt 3/2018 bằng tiền, 1,600 đồng/CP
VSC	HOSE	3/6/2019	4/6/2019	20/06/2019	Trả cổ tức đợt 2/2018 bằng tiền, 1,500 đồng/CP
VSC	HOSE	3/6/2019	4/6/2019	n/a	Thưởng cổ phiếu, tỷ lệ 100:10
CTB	HNX	31/05/2019	3/6/2019	20/06/2019	Trả cổ tức năm 2018 bằng tiền, 1,000 đồng/CP
CTB	HNX	31/05/2019	3/6/2019	n/a	Thưởng cổ phiếu, tỷ lệ 5:1
TNC	HOSE	31/05/2019	3/6/2019	26/06/2019	Trả cổ tức năm 2018 bằng tiền, 950 đồng/CP
BLT	UPCoM	31/05/2019	3/6/2019	18/06/2019	Trả cổ tức năm 2018 bằng tiền, 1,000 đồng/CP
MGC	UPCoM	30/05/2019	31/05/2019	20/06/2019	Trả cổ tức năm 2018 bằng tiền, 150 đồng/CP

(Nguồn: ASEANSC tổng hợp, HOSE, HNX,...)

**ĐIỀU KIỆN SỬ DỤNG BẢN TIN VÀ KHUYẾN CÁO**

Điều kiện sử dụng bản tin: Bản tin nhận định thị trường này được Công ty Cổ phần Chứng khoán ASEAN cung cấp cho một bộ phận khách hàng nhất định có mở tài khoản tại Công ty. Mọi sự cung cấp khi chưa được sự đồng ý của Công ty đều bị coi là vi phạm bản quyền.

Khuyến cáo: Nội dung trong bản tin này được Công ty Cổ phần Chứng khoán ASEAN tổng hợp và phân tích từ các nguồn thông tin đại chúng được xem là đáng tin cậy và chỉ đơn thuần phục vụ mục đích tham khảo. Công ty không chịu trách nhiệm với bất kỳ quyết định mua hay bán khi khách hàng sử dụng các thông tin trên.