

Ngày 31/05/2019

Language EN

ASEANSC RESEARCH

MỤC LỤC

Nhận định thị trường	1
I. Thông tin doanh nghiệp	1
II. Tin kinh tế trong nước nổi bật	1
III. Tin quốc tế nổi bật	1
Tổng hợp diễn biến thị trường	2
IV. Tổng quan giao dịch NĐT NN	2
Tỷ lệ ảnh hưởng đến chỉ số VN-Index	3
Phân tích kỹ thuật	4
Chứng khoán thế giới	5
Đầu tư theo nhóm ngành	6
Giá hàng hóa thế giới	7
Danh mục của CANSLIM	8
Báo cáo công ty	9
Báo cáo cập nhật ngành	10
Báo cáo phân tích kỹ thuật	11
Lịch sự kiện chứng khoán nổi bật	12

I. THÔNG TIN DOANH NGHIỆP

VHL: Trả cổ tức bằng tiền mặt theo tỷ lệ 30%

VHL - CTCP Viglacera Hạ Long - Ngày 28/6 là ngày giao dịch không hưởng quyền nhận cổ tức năm 2018, ngày đăng ký cuối cùng là 29/6. Theo đó, cổ tức sẽ được trả bằng tiền mặt theo tỷ lệ 30%, thanh toán bắt đầu từ ngày 30/8/2019.

VNF: Trả cổ tức bằng tiền mặt theo tỷ lệ 10%

VNF - CTCP Vinafreight - Ngày 13/6 là ngày giao dịch không hưởng quyền nhận cổ tức năm 2018, ngày đăng ký cuối cùng là 14/6. Theo đó, cổ tức sẽ được trả bằng tiền mặt theo tỷ lệ 10%, thanh toán bắt đầu từ ngày 15/7/2019.

TỔNG QUAN TTCK QUỐC TẾ

KHU VỰC	CHỈ SỐ	+/-	ĐIỂM
MỸ	Dow Jones	↑ 43.47	25,169.88
	S&P 500	↑ 5.84	2,788.86
	Nasdaq	↑ 20.41	7,567.72
	FTSE 100	↑ 32.86	7,218.16
CHÂU ÂU	DAX	↑ 64.27	11,902.08
	CAC 40	↑ 26.79	5,248.91
	Nikkei 225	↓ -341.34	20,601.19
CHÂU Á	Hang Seng	↓ -213.79	26,901.09
	Shanghai	↓ -7.11	2,898.70

(Nguồn: Marketwatch, ASEANSC tổng hợp,...)

Cập nhật ngày 31/05/2019

GIẢM HƠN 9 ĐIỂM, VN-INDEX MẮT MỐC 960

NHẬN ĐỊNH CỦA ASEANSC:

Phiên giao dịch thứ Sáu (31/05), chỉ số VN-Index giao dịch theo chiều hướng tiêu cực, và đóng cửa ở mức thấp nhất trong ngày do ảnh hưởng từ chứng khoán thế giới. Kết thúc phiên giao dịch, chỉ số VN-Index giảm 9,46 điểm (-0,98%), đóng cửa ở mức 959,88. Thanh khoản HSX ở mức gần 140 triệu cổ phiếu, giá trị hơn 3.200 tỷ đồng. Độ rộng thị trường nghiêng về số mã giảm giá (91 mã tăng/ 199 mã giảm). Về phía nước ngoài, họ mua ròng gần 204 tỷ đồng trên HSX, tập trung chủ yếu vào HPG.

Về kỹ thuật, đồ thị ngày VN-Index xuất hiện cây nến đồ dài dạng "Marubozu", và phá vỡ ngưỡng hỗ trợ 960, đồng thời chỉ số RSI hướng xuống vùng 30 – 40, là các tín hiệu khá tiêu cực. Do đó, chúng tôi cho rằng, trong kịch bản tiêu cực, VN-Index sẽ kiểm tra vùng hỗ trợ gần 940 – 950, vùng hỗ trợ tiếp theo dự báo ở mức 920 – 930 điểm. Trong kịch bản tích cực, chỉ số cho phản ứng phục hồi trở lại thì vùng 960 – 970 điểm sẽ đóng vai trò là vùng kháng cự gần, đồng thời là vùng giảm tỷ trọng cổ phiếu trong danh mục.

Chúng tôi khuyến nghị nhà đầu tư hạn chế bắt đáy trong giai đoạn này, đồng thời giữ tỷ trọng cổ phiếu ở mức thấp, nhằm giảm thiểu rủi ro nếu vùng hỗ trợ 940 – 950 tiếp tục bị phá vỡ. Tỷ trọng danh mục đề nghị theo công thức Kelly: 90% cash/ 10% stocks.

(* Điều kiện sử dụng bản tin và khuyến cáo vui lòng xem trang 12

II. TIN KINH TẾ TRONG NƯỚC NỔI BẬT

Việt Nam cần vay 700.000 tỷ đồng để trả nợ trong 3 năm tới

Bộ Công Thương áp thuế với một số sản phẩm nhôm nhập khẩu từ Trung Quốc

Tỷ giá trung tâm ở mức 23.065 đồng, giảm 2 đồng so với phiên trước đó

Tỷ giá trung tâm ngày 31/5 được Ngân hàng Nhà nước công bố ở mức 23.065 đồng, giảm 2 đồng so với mức công bố sáng qua. Giá USD tại Vietcombank tăng 10 đồng ở cả hai chiều mua vào và bán ra so với sáng qua, ở mức 23.360 - 23.480 VND/USD.

Giá vàng SJC ở mức 36,30 - 36,47 triệu đồng/lượng

Khảo sát lúc 9h10 sáng nay (31/5), giá vàng miếng SJC tại Công ty TNHH MTV Vàng bạc đá quý Sài Gòn (SJC) đang niêm yết ở mức 36,30 - 36,47 triệu đồng/lượng, tăng 150 nghìn đồng/lượng ở chiều mua vào và tăng 130 nghìn đồng/lượng chiều bán ra so với giá khảo sát sáng qua.

III. TIN QUỐC TẾ NỔI BẬT

Ngày 30/05: Chỉ số Dow Jones tăng 0.17% lên 25,169.88 điểm

Kết thúc phiên giao dịch ngày thứ Năm, chỉ số Dow Jones tăng 0.17% lên 25,169.88 điểm, dẫn đầu là đà tăng của cổ phiếu McDonald's và Coca-Cola. Chỉ số S&P 500 tăng 0.21% lên 2,788.86 điểm, khi các lĩnh vực công nghệ và bất động sản có thành quả vượt trội. Chỉ số Nasdaq Composite tăng 0.27% lên 7,567.72 điểm.

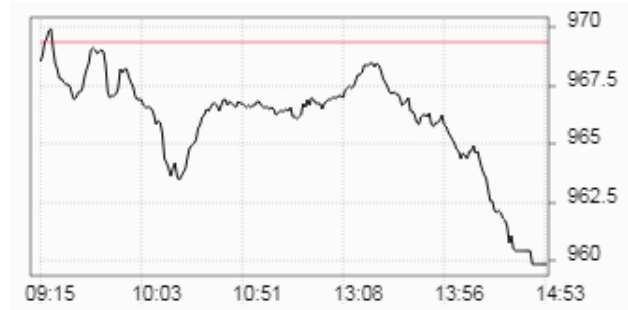
Ngày 30/05: Dầu WTI giảm 3.8% xuống 56.69 USD/thùng

Kết thúc phiên giao dịch ngày thứ Năm, hợp đồng dầu thô ngọt nhẹ WTI giao tháng 7 trên sàn Nymex giảm 2.22 USD (tương đương 3.8%) xuống 56.69 USD/thùng, qua đó góp phần nâng tổng mức lao dốc trong tháng lên hơn 11%. Hợp đồng dầu Brent giao tháng 7 trên sàn Luân Đôn giảm 2.58 USD (tương đương 3.7%) còn 66.87 USD/thùng, mức đóng cửa thấp nhất kể từ ngày 12/03/2019.

Nguồn: ASEANSC tổng hợp;...

TỔNG HỢP DIỄN BIẾN THỊ TRƯỜNG
CHỈ SỐ VN-INDEX

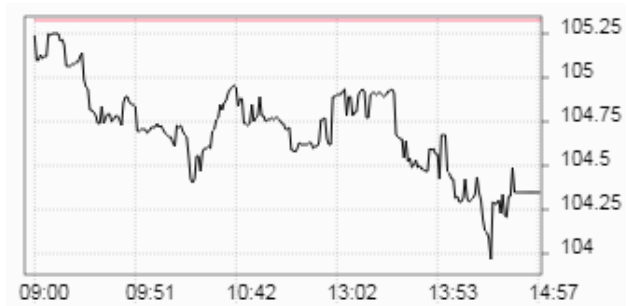
Thay đổi (điểm)	↓	-9.46/-0.98%
Giá trị (điểm)	↓	959.88
Khối lượng (cp)		136,533,300
Giá trị (tỷ đồng)		3,246.84
Số mã tăng giá	↑	91
Số mã giảm giá	↓	199
Số mã đứng giá	→	91



Mã	Mở	Đóng	Cao	Thấp	KL	Thay đổi
RIC	4.9	4.9	4.9	4.9	200 ↑	7.0%
TN1	38.5	38.5	38.5	38.5	30 ↑	6.9%
PTL	3	3.3	3.3	3	69,700 ↑	6.9%
LGC	28.5	31	31	28.5	2,270 ↑	6.9%
VNL	15.7	17.9	17.9	15.7	3,240 ↑	6.9%

CHỈ SỐ HNX-INDEX

Thay đổi (điểm)	↓	-0.97/-0.92%
Giá trị (điểm)	↓	104.35
Khối lượng (cp)		28,255,749
Giá trị (tỷ đồng)		376.05
Số mã tăng giá	↑	70
Số mã giảm giá	↓	78
Số mã đứng giá	→	222



Mã	Mở	Đóng	Cao	Thấp	KL	Thay đổi
DPS	0.6	0.6	0.6	0.5	170,173 ↑	20.0%
HLY	25.3	25.3	25.3	25.3	200 ↑	10.0%
STC	17.7	17.7	17.7	17.7	200 ↑	9.9%
PJC	30	30	30	30	200 ↑	9.9%
L62	6.7	6.7	6.7	6.7	300 ↑	9.8%

TỔNG QUAN GD NĐTNN

TỔNG KL (CỔ PHIẾU)	SÀN HCM	SÀN HN
MUA	11,986,682	417,610
BÁN	6,152,232	190,178
MUA - BÁN	5,834,450	227,432

IV. TỔNG QUAN GD NĐTNN

Ngày 31/05, khối ngoại mua ròng gần 204 tỷ đồng trên HOSE và bán ròng hơn 1 tỷ đồng trên HNX. Cụ thể, trên sàn HOSE, họ đã mua vào gần 12 triệu cổ phiếu (trị giá hơn 533 tỷ đồng) và bán ra hơn 6 triệu cổ phiếu (trị giá gần 330 tỷ đồng). Trên sàn HNX, họ mua vào hơn 0,4 triệu cổ phiếu (trị giá gần 3 tỷ đồng) và bán ra gần 0,2 triệu cổ phiếu (trị giá gần 4 tỷ đồng).

(Nguồn: HOSE, HNX, ASEANSC tổng hợp;...)

TỈ LỆ ẢNH HƯỞNG ĐẾN CHỈ SỐ VN-INDEX

Vốn hóa thị trường (Ngày 30/05/2019):

3,260,122.00 tỷ đồng

Giá trị VN-INDEX (Ngày 30/05/2019):

969.34 điểm

Cập nhật ngày 31/05/2019

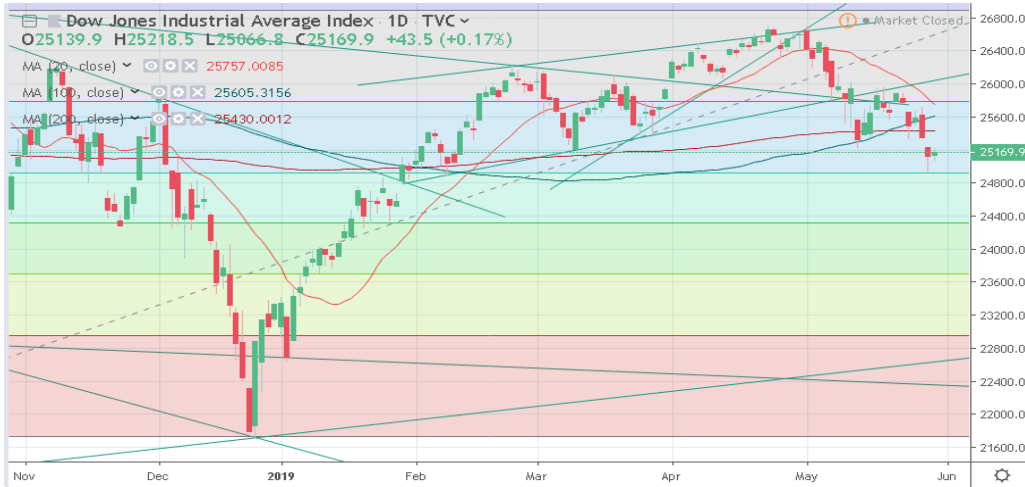
Mã CK	Tỷ lệ ảnh hưởng	KL niêm yết	Giá tham chiếu	Giá khớp	+/-	%	KL khớp	Điểm ảnh hưởng
VIC	11.3%	3,191,621,230	115	114.6	-0.4	-0.4%	296,610	-0.38
VHM	8.5%	3,349,513,918	82.6	82	-0.6	-0.7%	720,930	-0.60
VCB	7.7%	3,708,877,448	67.7	67.2	-0.5	-0.7%	712,090	-0.55
VNM	7.0%	1,741,687,793	131.5	129.5	-2.0	-1.5%	711,390	-1.04
GAS	6.3%	1,913,950,000	108.1	104.3	-3.8	-3.5%	370,420	-2.17
SAB	5.2%	641,281,186	263.5	267	3.5	1.3%	8,830	0.67
BID	3.3%	3,418,715,334	31.8	31.5	-0.3	-0.9%	914,150	-0.30
MSN	3.1%	1,163,149,548	85.5	85.8	0.3	0.4%	463,440	0.10
PLX	2.6%	1,293,878,081	64.8	63.1	-1.7	-2.6%	1,037,660	-0.65
VRE	2.5%	2,328,818,410	35	34.8	-0.2	-0.6%	2,071,330	-0.14
TCB	2.5%	3,496,592,160	22.95	22.6	-0.4	-1.5%	1,452,700	-0.37
CTG	2.4%	3,723,404,556	20.65	20.3	-0.4	-1.7%	2,022,410	-0.39
HPG	2.1%	2,123,907,166	32	32.1	0.1	0.3%	3,394,280	0.06
VJC	2.1%	541,611,334	124.2	124.5	0.3	0.2%	714,840	0.05
HVN	2.0%	1,418,290,847	44.85	43.45	-1.4	-3.1%	1,401,520	-0.59
NVL	1.7%	930,446,674	60.1	60.2	0.1	0.2%	854,450	0.03
BVH	1.7%	700,886,434	77.5	76.8	-0.7	-0.9%	320,170	-0.15
MBB	1.4%	2,160,451,381	21.15	20.85	-0.3	-1.4%	2,357,400	-0.19
VPB	1.4%	2,456,748,366	18.4	18.2	-0.2	-1.1%	965,850	-0.15
MWG	1.2%	443,496,178	87.6	86.1	-1.5	-1.7%	626,570	-0.20

(Nguồn: ASEANSC tổng hợp, Cophieu68, HOSE)

CHỨNG KHOÁN THẾ GIỚI

Chứng khoán Mỹ

Cập nhật ngày 31/05/2019



Xu hướng

Ngắn hạn (< 1 tháng)

↓

Trung hạn (1 - 3 tháng)

↓

Dài hạn (>3 tháng)

↓

Chứng khoán Trung Quốc

Cập nhật ngày 31/05/2019



Xu hướng

Ngắn hạn (< 1 tháng)

↓

Trung hạn (1 - 3 tháng)

→

Dài hạn (>3 tháng)

→

Chứng khoán Nhật Bản

Cập nhật ngày 31/05/2019



Xu hướng

Ngắn hạn (< 1 tháng)

↓

Trung hạn (1 - 3 tháng)

↓

Dài hạn (>3 tháng)

↓

(Nguồn: ASEANSC tổng hợp, tradingview.com)

ĐẦU TƯ THEO NHÓM NGÀNH

Ngành	Cổ phiếu nổi bật	Triển vọng 2019
Bất động sản	VIC, PDR, DIG, DXG, SCR	Trung lập
Cao su	CSM, DRC, SRC	Trung lập
Chứng khoán	HCM, SSI, VND	Trung lập
Công nghệ	FPT, CMG, ELC	Trung lập
Dầu khí	GAS, PVD, PVS, PLX	Tiêu cực
Dịch vụ	PAN, SKG, VNG, DSN	Trung lập
Dược phẩm	DCL, DHG, DMC, IMP	Trung lập
VLXD	HT1, BCC, VGC	Trung lập
Khoáng sản	NBC, TC6, TCS, TDN	Trung lập
Năng lượng	BTP, PPC, VSH, NT2	Tích cực
Ngân hàng	VCB, BID, CTG, MBB, SHB, VPB, TPB, HDB, VIB	Trung lập
Nhựa	BMP, NTP, AAA	Trung lập
Thép	HPG, HSG, VGS, NKG	Tiêu cực
Thủy sản	FMC, HVG, IDI, VHC, ANV, MPC	Tích cực
Xây dựng	CTD, VCG, HBC	Trung lập
Phân bón	DCM, DPM, BFC, LAS	Trung lập
Dệt may	TNG, TCM, GIL, EVE	Tích cực

Cập nhật ngày 31/05/2019

GIÁ HÀNG HÓA THẾ GIỚI

Năng lượng	Giá hiện tại	Thay đổi				Thời gian cập nhật
		1 Ngày	1 Tuần	1 Tháng	1 Năm	
Crude Oil	55.3504 ↓	-2.39% ↓	-5.51% ↓	-12.89% ↓	-15.82%	31/05/2019
Brent	64.824 ↓	-3.25% ↓	-5.55% ↓	-10.12% ↓	-15.51%	31/05/2019
Natural gas	2.5518 ↑	0.39% ↓	-1.85% ↓	-2.68% ↓	-13.91%	31/05/2019
Gasoline	1.8331 ↓	-2.23% ↓	-5.13% ↓	-11.10% ↓	-14.38%	31/05/2019
Heating oil	1.8754 ↓	-1.93% ↓	-4.80% ↓	-10.39% ↓	-13.77%	31/05/2019
Ethanol	1.497 ↓	-1.51% ↑	7.16% ↑	14.10% ↑	2.39%	31/05/2019

Kim loại	Giá hiện tại	Thay đổi				Thời gian cập nhật
		1 Ngày	1 Tuần	1 Tháng	1 Năm	
Gold	1,298.4 ↑	0.79% ↑	1.00% ↑	1.66% ↑	0.37%	31/05/2019
Silver	14.6 ↑	0.19% ↑	0.03% ↓	-0.75% ↓	-10.93%	31/05/2019
Platinum	794.0 ↑	0.31% ↓	-1.00% ↓	-8.11% ↓	-11.71%	31/05/2019

Nông nghiệp	Giá hiện tại	Thay đổi				Thời gian cập nhật
		1 Ngày	1 Tuần	1 Tháng	1 Năm	
Canola	458.5 ↓	-0.13% ↑	3.17% ↑	6.06% ↓	-13.54%	31/05/2019
Coffee	101.3 ↓	-1.03% ↑	8.79% ↑	13.03% ↓	-17.31%	31/05/2019
Soybeans	884.7 ↓	-0.53% ↑	6.63% ↑	5.39% ↓	-13.36%	31/05/2019
Feeder Cattle	138.2 ↓	-3.15% ↑	1.94% ↓	-2.23% ↓	-5.54%	31/05/2019
Live Cattle	110.1 ↓	-2.02% ↓	-0.65% ↓	-3.34% ↑	4.93%	31/05/2019
Cheese	1.7 →	0.00% ↓	-0.12% ↑	1.32% ↑	2.55%	31/05/2019
Palm Oil	2,015.0 ↓	-0.25% ↑	1.97% ↑	5.00% ↓	-17.28%	31/05/2019
Milk	16.4 →	0.00% →	0.00% ↑	1.61% ↑	5.20%	31/05/2019
Lumber	309.3 ↓	-2.18% ↓	-4.45% ↓	-7.51% ↓	-47.89%	31/05/2019
Wool	1,864.0 →	0.00% ↑	1.69% ↓	-4.07% ↓	-8.04%	31/05/2019
Tea	2.7 →	0.00% ↓	-17.72% ↓	-1.79% ↑	4.18%	31/05/2019
Orange Juice	105.0 ↑	0.38% ↑	5.27% ↑	11.59% ↓	-36.51%	31/05/2019
Cocoa	2,432.0 ↑	0.16% ↓	-1.58% ↑	4.93% ↓	-1.22%	31/05/2019
Live Cattle	110.1 ↓	-2.02% ↓	-0.65% ↓	-3.34% ↑	4.93%	31/05/2019

Công nghiệp	Giá hiện tại	Thay đổi				Thời gian cập nhật
		1 Ngày	1 Tuần	1 Tháng	1 Năm	
Cobalt	33,500.0 →	0.00% ↓	-2.19% ↓	-2.90% ↓	-62.78%	31/05/2019
Lead	1,819.0 →	0.00% ↑	1.88% ↓	-4.49% ↓	-25.63%	31/05/2019
Tin	18,775.0 ↑	0.32% ↓	-2.85% ↓	-3.96% ↓	-9.52%	31/05/2019

(Nguồn: ASEANSC tổng hợp, tradingeconomics.com)

DANH MỤC CỦA CANSLIM
CÁC KHUYẾN NGHỊ CÒN MỞ TRẠNG THÁI

Mã CP	Mua Bán	Trạng thái	Giá mua/Bán	Giá hiện tại	Giá mục tiêu	Lãi lỗ tiềm năng	Lãi lỗ ghi nhận	Ngày mở TT	Ghi chú
GMD	Mua	Mở	25.5	28.2	30.0	↑ 17.6%	↑ 10.6%	04/01/2019	Chi tiết xem trang 9

Dựa trên triển vọng thị trường chứng khoán 2019 (chi tiết xin xem tại trang 10), chúng tôi tiếp tục khuyến nghị gửi tiết kiệm một phần danh mục trong thời gian 6 tháng tại Seabank với lãi suất ~7.5%/năm. Danh mục của CANSLIM sẽ tiếp tục được cập nhật khi xuất hiện cơ hội đầu tư rõ ràng hơn.

Trung bình: ↑ 10.6%

CÁC KHUYẾN NGHỊ ĐÃ ĐÓNG

Mã CP	Mua Bán	Trạng thái	Giá mua/Bán	Giá hiện tại	Giá mục tiêu	Lãi lỗ tiềm năng	Lãi lỗ ghi nhận	Ngày mở TT	Ngày đóng TT
Năm 2016									
VNM	Mua	Đóng	115.0	138.0	140.0	↑ 21.7%	↑ 20.0%	27/01/2016	17/03/2016
BTP	Mua	Đóng	11.4	15.8	15.3	↑ 34.2%	↑ 38.6%	16/02/2016	25/03/2016
INN	Mua	Đóng	36.0	49.8	49.0	↑ 36.1%	↑ 38.3%	19/01/2016	13/04/2016
KBC	Mua	Đóng	13.1	15.0	15.5	↑ 18.3%	↑ 14.5%	26/04/2016	08/06/2016
BPC	Mua	Đóng	12.4	17.5	20.0	↑ 61.3%	↑ 41.1%	20/01/2016	08/06/2016
PMC	Mua	Đóng	49.0	60.7	72.4	↑ 47.8%	↑ 23.9%	26/04/2016	08/06/2016
Trung bình:							↑ 29.4%		
Năm 2017									
BCC	Mua	Đóng	14.8	19.1	18.4	↑ 24.3%	↑ 29.1%	19/12/2016	20/02/2017
HVT	Mua	Đóng	19.5	27.8	25.0	↑ 28.2%	↑ 42.6%	19/12/2016	16/03/2017
NLG	Mua	Đóng	21.8	26.8	27.8	↑ 27.5%	↑ 22.7%	19/12/2016	16/03/2017
VNM	Mua	Đóng	124.6	151.7	150.0	↑ 20.4%	↑ 21.7%	20/12/2016	29/05/2017
Trung bình:							↑ 29.0%		
Năm 2018									
DVN	Mua	Đóng	16.1	27.7	28.0	↑ 73.9%	↑ 72.0%	14/11/2017	24/01/2018
PGC	Mua	Đóng	13.5	17.2	24.1	↑ 78.5%	↑ 27.4%	04/05/2017	05/02/2018

Gửi tiết kiệm 6 tháng lãi suất ~7%/năm

Trung bình: ↑ 49.7%

Năm 2019

Gửi tiết kiệm 6 tháng lãi suất ~7.5%/năm

Cập nhật ngày 31/05/2019

BÁO CÁO CÔNG TY (CÁC BÁO CÁO PHÁT HÀNH GẦN NHẤT)

Tên công ty	Ngày phát hành	Khuyến nghị	Giá mục tiêu	Chi tiết
GMD	04/01/2019	Mua [+18%]	30.000 đồng/cổ phiếu	Tài xuống
DVN	05/04/2018	Mua [+82%]	33.600 đồng/cổ phiếu	Tài xuống
SHB	26/02/2018	Nắm giữ [-5%]	12.600 đồng/cổ phiếu	Tài xuống
IJC	15/11/2017	Mua [+30%]	12.000 đồng/cổ phiếu	Tài xuống
NTL	14/11/2017	Mua [+24%]	12.000 đồng/cổ phiếu	Tài xuống
VPB	17/08/2017	Mua [+26%]	49.200 đồng/cổ phiếu	Tài xuống
DRC	27/07/2017	Bán [-21%]	21.300 đồng/cổ phiếu	Tài xuống
LTG	26/07/2017	Bán [-19%]	44.400 đồng/cổ phiếu	Tài xuống
VGC	27/06/2017	Nắm giữ [-8%]	17.400 đồng/cổ phiếu	Tài xuống
LIC	31/05/2017	Không đánh giá		N/A Tài xuống
VGC	25/05/2017	Mua [+41%]	24.100 đồng/cổ phiếu	Tài xuống
CTF	23/05/2017	Nắm giữ [+9%]	13.100 đồng/cổ phiếu	Tài xuống
CDN	22/05/2017	Mua [+29%]	30.800 đồng/cổ phiếu	Tài xuống
DP2	19/05/2017	Không đánh giá		N/A Tài xuống
DVN	18/05/2017	Mua [+282%]	39.700 đồng/cổ phiếu	Tài xuống
CSV	10/05/2017	Mua [+69%]	50.700 đồng/cổ phiếu	Tài xuống
TRC	09/05/2017	Nắm giữ [+8%]	31.700 đồng/cổ phiếu	Tài xuống
PGC	28/04/2017	Mua [+81%]	24.100 đồng/cổ phiếu	Tài xuống
TMT	21/04/2017	Nắm giữ [+3%]	13.300 đồng/cổ phiếu	Tài xuống
VTG	23/03/2017	Mua [+29%]	14.400 đồng/cổ phiếu	Tài xuống
DIG	23/03/2017	Nắm giữ [+0%]	9.100 đồng/cổ phiếu	Tài xuống
TMT	20/03/2017	Mua [+42%]	18.000 đồng/cổ phiếu	Tài xuống
CMC	20/03/2017	Mua [+160%]	13.500 đồng/cổ phiếu	Tài xuống

Khuyến nghị	Diễn giải
-------------	-----------

Kỳ vọng 12 tháng

Mua	Nếu giá mục tiêu cao hơn giá thị trường trên 15%
Nắm giữ	Nếu giá mục tiêu so với giá thị trường từ -15% đến 15%
Bán	Nếu giá mục tiêu thấp hơn giá thị trường dưới -15%

 Vui lòng xem chi tiết tại: <https://www.aseansc.com.vn/trung-tam-phan-tich/bao-cao-cong-ty>

BÁO CÁO CẬP NHẬT NGÀNH (CÁC BÁO CÁO PHÁT HÀNH GẦN NHẤT)

Tên báo cáo	Chi tiết
Báo cáo cập nhật ngành Ngân hàng – Quý 1/2019	Tài xuống
Báo cáo chiến lược 2019 - ASEANSC	Tài xuống
Báo cáo cập nhật ngành Ngân hàng – Quý 2/2018	Tài xuống
Báo cáo cập nhật ngành Ngân hàng – Quý 1/2018	Tài xuống
Báo cáo cập nhật ngành Phân bón – Quý 1/2018	Tài xuống
Báo cáo cập nhật ngành Thép – Quý 1/2018	Tài xuống
Báo cáo cập nhật ngành Dược phẩm – Quý 1/2018	Tài xuống
Báo cáo cập nhật ngành Săm lốp – Quý 4/2017	Tài xuống
Báo cáo cập nhật ngành Xi măng – Quý 2/2017	Tài xuống
Báo cáo cập nhật ngành Chứng khoán – Quý 2/2017	Tài xuống
Báo cáo triển vọng ngành 2017 - ASEANSC	Tài xuống
Báo cáo cập nhật ngành Bất động sản – Tháng 6/2016	Tài xuống
Báo cáo cập nhật ngành Sản xuất thép – Tháng 6/2016	Tài xuống
Báo cáo cập nhật ngành Ngân hàng – Tháng 5/2016	Tài xuống
Báo cáo cập nhật ngành Dịch vụ du lịch – Tháng 5/2016	Tài xuống
Báo cáo cập nhật ngành Thủy sản – Tháng 4/2016	Tài xuống
Báo cáo cập nhật ngành Dược phẩm – Tháng 4/2016	Tài xuống
Báo cáo cập nhật ngành Khu công nghiệp – Tháng 3/2016	Tài xuống
Báo cáo cập nhật ngành Chứng khoán – Tháng 3/2016	Tài xuống
Báo cáo cập nhật ngành Cảng biển – Tháng 3/2016	Tài xuống
Báo cáo cập nhật ngành Cao su tự nhiên – Tháng 2/2016	Tài xuống
Báo cáo cập nhật ngành Nhiệt điện – Tháng 2/2016	Tài xuống
Báo cáo cập nhật ngành Xi măng – Tháng 2/2016	Tài xuống

Vui lòng xem chi tiết tại: <https://www.aseansc.com.vn/trung-tam-phan-tich/bao-cao-nganh>

BÁO CÁO PHÂN TÍCH KỸ THUẬT (CÁC BÁO CÁO PHÁT HÀNH GẦN NHẤT)

Tên báo cáo	Chi tiết
Báo cáo phân tích kỹ thuật – DXG và LDG (19/02/2019)	Tài xuống
Báo cáo phân tích kỹ thuật – VNM và VHM (17/01/2019)	Tài xuống
Báo cáo phân tích kỹ thuật – BID, CTG (25/09/2018)	Tài xuống
Báo cáo phân tích kỹ thuật – VNM, VIC, MSN, GAS (22/03/2018)	Tài xuống
Báo cáo phân tích kỹ thuật – BID, CTG, VCB, MBB (21/03/2018)	Tài xuống
Báo cáo phân tích kỹ thuật – LIX, LM8, LSS, MBB (18/10/2017)	Tài xuống
Báo cáo phân tích kỹ thuật – LCG, LDG, LHG, BCC (13/10/2017)	Tài xuống
Báo cáo phân tích kỹ thuật – DCM (25/08/2017)	Tài xuống
Báo cáo phân tích kỹ thuật – SHB (23/08/2017)	Tài xuống
Báo cáo phân tích kỹ thuật – NTL (28/07/2017)	Tài xuống
Báo cáo phân tích kỹ thuật – PVD (24/07/2017)	Tài xuống
Báo cáo phân tích kỹ thuật – HUT (21/07/2017)	Tài xuống
Báo cáo phân tích kỹ thuật – VGS (20/07/2017)	Tài xuống
Báo cáo phân tích kỹ thuật – KDC, KDH, KMR, KLF (18/07/2017)	Tài xuống
Báo cáo phân tích kỹ thuật – IVS, ITA, ITD, KBC (17/07/2017)	Tài xuống
Báo cáo phân tích kỹ thuật – HT1, HTI, HVG, IDI (13/07/2017)	Tài xuống
Báo cáo phân tích kỹ thuật – HNG, HPG, HQC, HSG (12/07/2017)	Tài xuống
Báo cáo phân tích kỹ thuật – HBC, HCM, HDC, HHS (11/07/2017)	Tài xuống
Báo cáo phân tích kỹ thuật – HAG, HAH, HAI, HAR (10/07/2017)	Tài xuống
Báo cáo phân tích kỹ thuật – FMC, FPT, GAS, GMD (06/07/2017)	Tài xuống
Báo cáo phân tích kỹ thuật – EIB, ELC, FCM, FLC (05/07/2017)	Tài xuống
Báo cáo phân tích kỹ thuật – DPM, DQC, DRC, DXG (04/07/2017)	Tài xuống
Báo cáo phân tích kỹ thuật – DHM, DIC, DRH, DLG (03/07/2017)	Tài xuống
Báo cáo phân tích kỹ thuật – DCM, DCL, DCS, DIG (30/06/2017)	Tài xuống
Báo cáo phân tích kỹ thuật – DBC, EVE, FCN, FIT (29/06/2017)	Tài xuống
Báo cáo phân tích kỹ thuật – CSM, CCL, CNG, CLL (28/06/2017)	Tài xuống
Báo cáo phân tích kỹ thuật – CMG, CTD, CTG, CVT (26/06/2017)	Tài xuống
Báo cáo phân tích kỹ thuật – BMI, BVS, BVH, BTP (23/06/2017)	Tài xuống
Báo cáo phân tích kỹ thuật – BHS, BCG, CEO, CII (22/06/2017)	Tài xuống
Báo cáo phân tích kỹ thuật – AAA, ACB, BID, BIC (21/06/2017)	Tài xuống
Báo cáo phân tích kỹ thuật – VTO, TNG, VIX, MBS (20/06/2017)	Tài xuống
Báo cáo phân tích kỹ thuật – VNE, VNM, VSC, VSH (19/06/2017)	Tài xuống
Báo cáo phân tích kỹ thuật – VIS, VHG, VIC, VIP (16/06/2017)	Tài xuống
Báo cáo phân tích kỹ thuật – VCG, VGS, VND, VKC (15/06/2017)	Tài xuống
Báo cáo phân tích kỹ thuật – TIG, TVS, VCB, VHC (14/06/2017)	Tài xuống
Báo cáo phân tích kỹ thuật – TCL, TCM, TDH, TSC (13/06/2017)	Tài xuống

 Vui lòng xem chi tiết tại: <https://www.aseansc.com.vn/trung-tam-phan-tich/bao-cao-phan-tich-ky-thuat>

LỊCH SỰ KIỆN CHỨNG KHOÁN NỔI BẬT

Mã	Sàn	Ngày GDKHQ	Ngày ĐKCC	Ngày thực hiện	Nội dung sự kiện
VHL	HNX	27/06/2019	28/06/2019	30/08/2019	Trả cổ tức năm 2018 bằng tiền, 3,000 đồng/CP
STP	HNX	18/06/2019	19/06/2019	11/7/2019	Trả cổ tức đợt 2/2018 bằng tiền, 800 đồng/CP
BFC	HOSE	14/06/2019	17/06/2019	28/06/2019	Trả cổ tức năm 2018 bằng tiền, 500 đồng/CP
VNF	HNX	13/06/2019	14/06/2019	15/07/2019	Trả cổ tức năm 2018 bằng tiền, 1,000 đồng/CP
FOX	UPCoM	13/06/2019	14/06/2019	17/07/2019	Trả cổ tức đợt 2/2018 bằng tiền, 1,000 đồng/CP
VIN	UPCoM	11/6/2019	12/6/2019	28/06/2019	Trả cổ tức năm 2018 bằng tiền, 900 đồng/CP
TYA	HOSE	11/6/2019	12/6/2019	18/07/2019	Trả cổ tức năm 2018 bằng tiền, 1,770 đồng/CP
TKU	HNX	10/6/2019	11/6/2019	28/06/2019	Trả cổ tức năm 2018 bằng tiền, 750 đồng/CP
TKU	HNX	10/6/2019	11/6/2019	1/0/1900	Trả cổ tức năm 2018 bằng cổ phiếu, tỷ lệ 1000:75
HFB	UPCoM	10/6/2019	11/6/2019	25/06/2019	Trả cổ tức đợt 2/2018 bằng tiền, 450 đồng/CP
CDH	UPCoM	7/6/2019	10/6/2019	24/06/2019	Trả cổ tức năm 2018 bằng tiền, 334 đồng/CP
NBT	UPCoM	7/6/2019	10/6/2019	25/06/2019	Trả cổ tức đợt 2/2018 bằng tiền, 450 đồng/CP
L14	HNX	7/6/2019	10/6/2019	1/0/1900	Trả cổ tức bằng cổ phiếu, tỷ lệ 10:1
WCS	HNX	7/6/2019	10/6/2019	26/06/2019	Trả cổ tức đợt 1/2018 bằng tiền, 20,000 đồng/CP
SPV	UPCoM	7/6/2019	10/6/2019	26/06/2019	Trả cổ tức năm 2018 bằng tiền, 500 đồng/CP
TV4	HNX	7/6/2019	10/6/2019	25/06/2019	Trả cổ tức đợt 2/2018 bằng tiền, 500 đồng/CP
MEF	UPCoM	7/6/2019	10/6/2019	25/06/2019	Trả cổ tức năm 2018 bằng tiền, 3,500 đồng/CP
HAS	HOSE	7/6/2019	10/6/2019	20/06/2019	Trả cổ tức năm 2018 bằng tiền, 600 đồng/CP
LKW	UPCoM	7/6/2019	10/6/2019	28/06/2019	Trả cổ tức năm 2018 bằng tiền, 1,500 đồng/CP
TTG	UPCoM	7/6/2019	10/6/2019	20/08/2019	Trả cổ tức năm 2018 bằng tiền, 200 đồng/CP

(Nguồn: ASEANSC tổng hợp, HOSE, HNX,...)

ĐIỀU KIỆN SỬ DỤNG BẢN TIN VÀ KHUYẾN CÁO

Điều kiện sử dụng bản tin: Bản tin nhận định thị trường này được Công ty Cổ phần Chứng khoán ASEAN cung cấp cho một bộ phận khách hàng nhất định có mở tài khoản tại Công ty. Mọi sự cung cấp khi chưa được sự đồng ý của Công ty đều bị coi là vi phạm bản quyền.

Khuyến cáo: Nội dung trong bản tin này được Công ty Cổ phần Chứng khoán ASEAN tổng hợp và phân tích từ các nguồn thông tin đại chúng được xem là đáng tin cậy và chỉ đơn thuần phục vụ mục đích tham khảo. Công ty không chịu trách nhiệm với bất kỳ quyết định mua hay bán khi khách hàng sử dụng các thông tin trên.