

Ngày 06/06/2019

Language EN

ASEANSC RESEARCH

MỤC LỤC

Nhận định thị trường	1
I. Thông tin doanh nghiệp	1
II. Tin kinh tế trong nước nổi bật	1
III. Tin quốc tế nổi bật	1
Tổng hợp diễn biến thị trường	2
IV. Tổng quan giao dịch NĐT NN	2
Tỷ lệ ảnh hưởng đến chỉ số VN-Index	3
Phân tích kỹ thuật	4
Chứng khoán thế giới	5
Đầu tư theo nhóm ngành	6
Giá hàng hóa thế giới	7
Danh mục của CANSLIM	8
Báo cáo công ty	9
Báo cáo cập nhật ngành	10
Báo cáo phân tích kỹ thuật	11
Lịch sự kiện chứng khoán nổi bật	12

I. THÔNG TIN DOANH NGHIỆP

TRA: Trả cổ tức bằng cổ phiếu theo tỷ lệ 10%

TRA - CTCP Traphaco - Ngày 12/6 là ngày giao dịch không hưởng quyền nhận cổ tức còn lại năm 2018, ngày đăng ký cuối cùng là 13/6. Theo đó, cổ tức sẽ được trả bằng tiền mặt theo tỷ lệ 10%, thanh toán bắt đầu từ ngày 28/6/2019.

D2D: Trả cổ tức bằng tiền mặt theo tỷ lệ 15%

D2D - CTCP Phát triển đô thị công nghiệp số 2 - Ngày 17/6 là ngày giao dịch không hưởng quyền nhận cổ tức đợt 2 năm 2018, ngày đăng ký cuối cùng là 18/6. Theo đó, cổ tức sẽ được trả bằng tiền mặt theo tỷ lệ 15%, thanh toán bắt đầu từ ngày 28/6/2019.

TỔNG QUAN TTCK QUỐC TẾ

KHU VỰC	CHỈ SỐ	+/-	ĐIỂM
MỸ	Dow Jones	↑ 207.39	25,539.57
	S&P 500	↑ 22.88	2,826.15
	Nasdaq	↑ 48.36	7,575.48
	FTSE 100	↑ 5.93	7,220.22
CHÂU ÂU	DAX	↑ 9.64	11,980.81
	CAC 40	↑ 23.74	5,292.00
	Nikkei 225	↓ -2.06	20,774.04
CHÂU Á	Hang Seng	↑ 69.84	26,965.28
	Shanghai	↓ -33.62	2,827.80

(Nguồn: Marketwatch, ASEANSC tổng hợp,...)

Cập nhật ngày 06/06/2019

THU HẸP ĐÀ GIẢM NHỜ LỰC CẦU BẮT ĐÁY

NHẬN ĐỊNH CỦA ASEANSC:

Phiên giao dịch thứ Năm (06/06), mặc dù có lúc giảm hơn 12 điểm, tuy nhiên, lực cầu bắt đáy đã giúp chỉ số VN-Index thu hẹp đáng kể đà giảm. Trong đó, GAS, VCB, VNM, VHM và HPG là những mã vốn hóa lớn giảm giá, xóa nhòa nỗ lực tăng giá của CTG, BHN, FPT, POW và VPB. Kết thúc phiên giao dịch, chỉ số VN-Index giảm 3,20 điểm (+0,34%), đóng cửa ở mức 948,21. Thanh khoản HSX ở mức hơn 125 triệu cổ phiếu, giá trị hơn 3.100 tỷ đồng. Độ rộng thị trường nghiêng về số mã giảm giá (111 mã tăng/ 162 mã giảm). Về phía nước ngoài, họ bán ròng hơn 52 tỷ đồng trên HSX, tập trung chủ yếu vào VNM và HPG.

Về kỹ thuật, đồ thị ngày VN-Index xuất hiện cây nến đồ dạng "Pin bar" nằm trên đường MA150, là tín hiệu khá tích cực. Do đó, chúng tôi cho rằng, trong kịch bản tích cực, VN-Index sẽ kiểm tra vùng kháng cự gần 950 – 960, đây được xem là vùng giảm tỷ trọng cổ phiếu trong danh mục. Trong kịch bản tiêu cực, vùng hỗ trợ gần của VN-Index dự báo ở mức 930 – 940, vùng hỗ trợ tiếp theo dự báo ở mức 910 – 920.

Chúng tôi khuyến nghị nhà đầu tư xem xét giảm tỷ trọng ở những phiên phục hồi kỹ thuật nhất là khi dòng tiền hiện tại đang rất yếu và rủi ro giảm điểm vẫn còn hiện hữu. Tỷ trọng danh mục đề nghị theo công thức Kelly: 90% cash/10% stocks.

(* Điều kiện sử dụng bản tin và khuyến cáo vui lòng xem trang 12

II. TIN KINH TẾ TRONG NƯỚC NỔI BẬT

World Bank hạ triển vọng tăng trưởng toàn cầu

Chính phủ đặt mục tiêu GDP tăng 5-6% trong 10 năm tới

Tỷ giá trung tâm ở mức 23.060 đồng, tăng 8 đồng so với phiên trước đó

Tỷ giá trung tâm ngày 6/6 được Ngân hàng Nhà nước công bố ở mức 23.060 đồng, tăng 8 đồng so với mức công bố sáng qua. Tại Vietcombank, giá USD đang được niêm yết ở mức 23.355 - 23.475 VND/USD, không đổi so với mức khảo sát sáng qua.

Giá vàng SJC ở mức 36,80 - 37,05 triệu đồng/lượng

Khảo sát lúc 9h25 sáng nay (6/6), giá vàng miếng SJC tại Công ty TNHH MTV Vàng bạc đá quý Sài Gòn (SJC) biến động nhẹ, ở ngưỡng 36,80 – 37,05 triệu đồng/lượng, giảm 30 nghìn đồng/lượng ở chiều mua vào và tăng 20 nghìn đồng/lượng chiều bán ra so với giá khảo sát sáng qua.

III. TIN QUỐC TẾ NỔI BẬT

Ngày 05/06: Chỉ số Dow Jones tăng 0.82% lên 25,539.57 điểm

Kết thúc phiên giao dịch ngày thứ Tư, chỉ số Dow Jones tăng 0.82% lên 25,539.57 điểm, chỉ số S&P 500 tăng 0.8% lên 2,826.15 điểm và chỉ số Nasdaq Composite tăng 0.6% lên 7,575.48 điểm. Dow Jones đã bứt phá hơn 500 điểm trong ngày thứ Ba (04/06) – phiên tăng mạnh thứ 2 trong năm – sau khi Chủ tịch Fed, Jerome Powell, sẵn sàng hạ lãi suất.

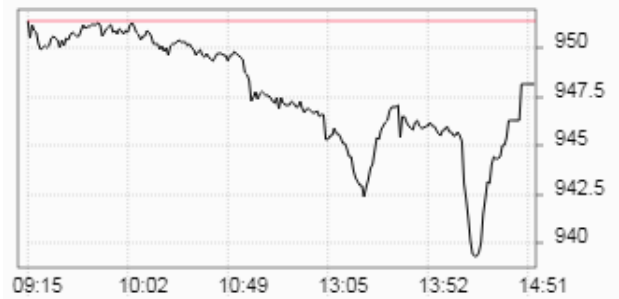
Ngày 05/06: Dầu WTI giảm 3.4% xuống 51.68 USD/thùng

Kết thúc phiên giao dịch ngày thứ Tư, hợp đồng dầu thô ngọt nhẹ WTI giao tháng 7 trên sàn Nymex giảm 1.80 USD (tương đương 3.4%) xuống 51.68 USD/thùng. Hợp đồng dầu Brent giao tháng 8 trên sàn Luân Đôn giảm 1.34 USD (tương đương 2.2%) còn 60.63 USD/thùng, mức đóng cửa thấp nhất kể từ ngày 28/01/2019.

Nguồn: ASEANSC tổng hợp;...

TỔNG HỢP DIỄN BIẾN THỊ TRƯỜNG
CHỈ SỐ VN-INDEX

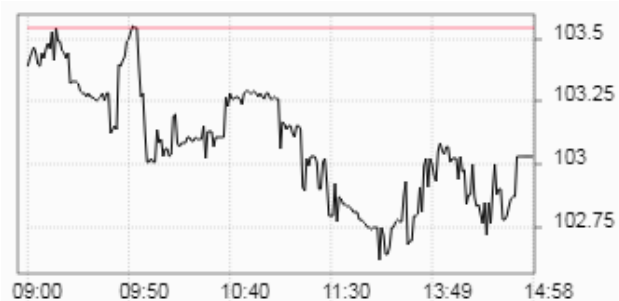
Thay đổi (điểm)	↓	-3.20/-0.34%
Giá trị (điểm)	↓	948.21
Khối lượng (cp)		125,898,646
Giá trị (tỷ đồng)		3,146.16
Số mã tăng giá	↑	111
Số mã giảm giá	↓	162
Số mã đứng giá	→	109



Mã	Mở	Đóng	Cao	Thấp	KL	Thay đổi
TIP	26.9	26.9	26.9	25.9	279,400	↑ 7.0%
KSH	0.8	0.8	0.8	0.7	313,000	↑ 6.9%
HU1	8.9	9.6	9.6	8.3	160	↑ 6.9%
TN1	44	47.1	47.1	47.1	30	↑ 6.9%
TRC	27	27	27	25.4	58,860	↑ 6.9%

CHỈ SỐ HNX-INDEX

Thay đổi (điểm)	↓	-0.51/-0.49%
Giá trị (điểm)	↓	103.03
Khối lượng (cp)		21,192,014
Giá trị (tỷ đồng)		254.02
Số mã tăng giá	↑	43
Số mã giảm giá	↓	74
Số mã đứng giá	→	251



Mã	Mở	Đóng	Cao	Thấp	KL	Thay đổi
ACM	0.5	0.6	0.6	0.5	90,000	↑ 20.0%
BII	0.9	1	1	0.9	157,100	↑ 11.1%
DAE	17.6	17.6	17.6	17.6	100	↑ 10.0%
LDP	24.3	24.3	24.3	24.3	5,700	↑ 10.0%
HGM	44.1	47.8	47.8	44.1	21,000	↑ 9.9%

TỔNG QUAN GD NĐTNN

TỔNG KL (CỔ PHIẾU)	SÀN HCM	SÀN HN
MUA	15,169,677	75,325
BÁN	13,268,499	241,800
MUA - BÁN	1,901,178	-166,475

IV. TỔNG QUAN GD NĐTNN

Ngày 06/06, khối ngoại bán ròng hơn 52 tỷ đồng trên HOSE và bán ròng hơn 4 tỷ đồng trên HNX. Cụ thể, trên sàn HOSE, họ đã mua vào hơn 15 triệu cổ phiếu (trị giá hơn 659 tỷ đồng) và bán ra hơn 13 triệu cổ phiếu (trị giá gần 712 tỷ đồng). Trên sàn HNX, họ mua vào gần 0,1 triệu cổ phiếu (trị giá gần 0,1 tỷ đồng) và bán ra gần 0,2 triệu cổ phiếu (trị giá hơn 4,5 tỷ đồng).

(Nguồn: HOSE, HNX, ASEANSC tổng hợp;...)

TỈ LỆ ẢNH HƯỞNG ĐẾN CHỈ SỐ VN-INDEX

Vốn hóa thị trường (Ngày 05/06/2019):

3,200,320.00 tỷ đồng

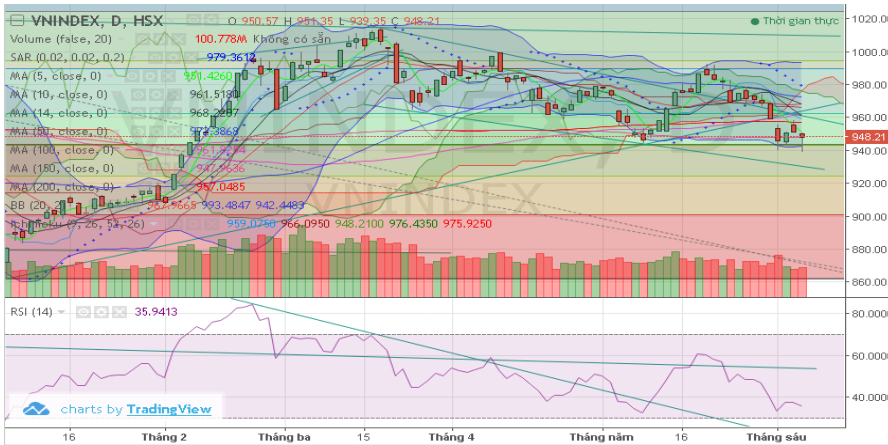
Giá trị VN-INDEX (Ngày 05/06/2019):

951.41 điểm

Cập nhật ngày 06/06/2019

Mã CK	Tỷ lệ ảnh hưởng	KL niêm yết	Giá tham chiếu	Giá khớp	+/-	%	KL khớp	Điểm ảnh hưởng
VIC	11.6%	3,191,621,230	115.9	115.9	0.0	0.0%	167,500	0.00
VHM	8.4%	3,349,513,918	80.6	80.3	-0.3	-0.4%	582,690	-0.30
VCB	7.7%	3,708,877,448	66.7	65.9	-0.8	-1.2%	394,550	-0.88
VNM	6.9%	1,741,687,793	127.5	126.5	-1.0	-0.8%	548,650	-0.51
GAS	6.1%	1,913,950,000	102	99.8	-2.2	-2.2%	343,360	-1.25
SAB	5.5%	641,281,186	274	274	0.0	0.0%	35,900	0.00
BID	3.4%	3,418,715,334	31.4	31.3	-0.1	-0.3%	329,600	-0.10
MSN	3.1%	1,163,149,548	85	85.2	0.2	0.2%	254,610	0.07
PLX	2.5%	1,293,878,081	62	61.7	-0.3	-0.5%	347,040	-0.11
VRE	2.5%	2,328,818,410	34.35	34.45	0.1	0.3%	896,230	0.07
CTG	2.3%	3,723,404,556	20.1	20.3	0.2	1.0%	1,981,740	0.22
TCB	2.3%	3,496,592,160	21.3	21.35	0.1	0.2%	1,377,350	0.05
VJC	2.1%	541,611,334	121.4	121.4	0.0	0.0%	584,270	0.00
HVN	1.9%	1,418,290,847	42	41.5	-0.5	-1.2%	354,600	-0.21
NVL	1.8%	930,446,674	60.5	60.3	-0.2	-0.3%	561,760	-0.06
BVH	1.7%	700,886,434	77.8	77.8	0.0	0.0%	163,610	0.00
HPG	1.6%	2,123,907,166	23.8	22.7	-1.1	-4.6%	7,082,600	-0.69
VPB	1.4%	2,456,748,366	17.85	17.95	0.1	0.6%	1,321,980	0.07
MBB	1.4%	2,160,451,381	20.25	20.2	-0.1	-0.3%	1,801,840	-0.03
MWG	1.2%	443,496,178	86.6	86.5	-0.1	-0.1%	383,430	-0.01

(Nguồn: ASEANSC tổng hợp, Cophieu68, HOSE)

PHÂN TÍCH KỸ THUẬT
VN-INDEX


90% cash 10% stocks

Vùng hỗ trợ: 930 - 940	Vùng kháng cự: 950 - 960
------------------------	--------------------------

Xu hướng

Ngắn hạn (< 1 tháng)
Trung hạn (1 - 3 tháng)
Dài hạn (> 3 tháng)


HNX-INDEX


90% cash 10% stocks

Vùng hỗ trợ: 102 - 103	Vùng kháng cự: 104 - 105
------------------------	--------------------------

Xu hướng

Ngắn hạn (< 1 tháng)
Trung hạn (1 - 3 tháng)
Dài hạn (> 3 tháng)


Nhận định:

Dựa vào chuyển động của các chỉ báo kỹ thuật, chúng tôi cho rằng VN-Index sẽ kiểm tra vùng kháng cự gần nhất tại 950 - 960 điểm.

Khuyến nghị:

Trong kịch bản tiêu cực, vùng hỗ trợ gần của VN-Index được dự báo nằm tại 930 - 940 điểm, đây được xem là vùng tăng tỷ trọng cổ phiếu trong danh mục, xem xét giảm tỷ trọng khi thủng hỗ trợ 930. Vùng hỗ trợ tiếp theo được dự báo ở mức 910 - 920 điểm.

Trong kịch bản tích cực, vùng 950 - 960 điểm sẽ đóng vai trò là vùng kháng cự gần, đồng thời là vùng giảm tỷ trọng cổ phiếu trong danh mục, xem xét tăng tỷ trọng khi vượt kháng cự 960. Vùng kháng cự tiếp theo được dự báo ở mức 970 - 980 điểm.

Tỷ trọng danh mục đề nghị theo công thức Kelly: 90% cash/ 10% stocks.

Nhận định:

Dựa vào chuyển động của các chỉ báo kỹ thuật, chúng tôi cho rằng HNX-Index sẽ kiểm tra vùng hỗ trợ gần nhất tại 102 - 103 điểm.

Khuyến nghị:

Trong kịch bản tiêu cực, vùng hỗ trợ gần của HNX-Index được dự báo nằm tại 102 - 103 điểm, đây được xem là vùng tăng tỷ trọng cổ phiếu trong danh mục, xem xét giảm tỷ trọng khi thủng hỗ trợ 102. Vùng hỗ trợ tiếp theo được dự báo ở mức 100 - 101.

Trong kịch bản tích cực, vùng 104 - 105 điểm sẽ đóng vai trò là vùng kháng cự gần, đồng thời là vùng giảm tỷ trọng cổ phiếu trong danh mục, xem xét tăng tỷ trọng khi vượt kháng cự 105. Vùng kháng cự tiếp theo được dự báo ở mức 106 - 107 điểm.

Tỷ trọng danh mục đề nghị theo công thức Kelly: 90% cash/ 10% stocks.

CHỨNG KHOÁN THẾ GIỚI

Chứng khoán Mỹ

Cập nhật ngày 06/06/2019



Xu hướng

Ngắn hạn (< 1 tháng)

↓

Trung hạn (1 - 3 tháng)

↓

Dài hạn (>3 tháng)

↓

Chứng khoán Trung Quốc

Cập nhật ngày 06/06/2019



Xu hướng

Ngắn hạn (< 1 tháng)

↓

Trung hạn (1 - 3 tháng)

↓

Dài hạn (>3 tháng)

→

Chứng khoán Nhật Bản

Cập nhật ngày 06/06/2019



Xu hướng

Ngắn hạn (< 1 tháng)

↓

Trung hạn (1 - 3 tháng)

↓

Dài hạn (>3 tháng)

↓

(Nguồn: ASEANSC tổng hợp, tradingview.com)

ĐẦU TƯ THEO NHÓM NGÀNH

Ngành	Cổ phiếu nổi bật	Triển vọng 2019
Bất động sản	VIC, PDR, DIG, DXG, SCR	Trung lập
Cao su	CSM, DRC, SRC	Trung lập
Chứng khoán	HCM, SSI, VND	Trung lập
Công nghệ	FPT, CMG, ELC	Trung lập
Dầu khí	GAS, PVD, PVS, PLX	Tiêu cực
Dịch vụ	PAN, SKG, VNG, DSN	Trung lập
Dược phẩm	DCL, DHG, DMC, IMP	Trung lập
VLXD	HT1, BCC, VGC	Trung lập
Khoáng sản	NBC, TC6, TCS, TDN	Trung lập
Năng lượng	BTP, PPC, VSH, NT2	Tích cực
Ngân hàng	VCB, BID, CTG, MBB, SHB, VPB, TPB, HDB, VIB	Trung lập
Nhựa	BMP, NTP, AAA	Trung lập
Thép	HPG, HSG, VGS, NKG	Tiêu cực
Thủy sản	FMC, HVG, IDI, VHC, ANV, MPC	Tích cực
Xây dựng	CTD, VCG, HBC	Trung lập
Phân bón	DCM, DPM, BFC, LAS	Trung lập
Dệt may	TNG, TCM, GIL, EVE	Tích cực

Cập nhật ngày 06/06/2019

GIÁ HÀNG HÓA THẾ GIỚI

Năng lượng	Giá hiện tại	Thay đổi				Thời gian cập nhật
		1 Ngày	1 Tuần	1 Tháng	1 Năm	
Crude Oil	52.0592 ↑	0.89% ↓	-7.95% ↓	-15.16% ↓	-21.01%	06/06/2019
Brent	61.3389 ↑	0.97% ↓	-8.25% ↓	-12.20% ↓	-20.65%	06/06/2019
Natural gas	2.3737 ↓	-0.21% ↓	-6.80% ↓	-6.43% ↓	-18.98%	06/06/2019
Gasoline	1.7116 ↑	0.92% ↓	-8.88% ↓	-12.15% ↓	-19.05%	06/06/2019
Heating oil	1.7894 ↑	0.40% ↓	-6.53% ↓	-12.16% ↓	-17.89%	06/06/2019
Ethanol	1.4651 ↓	-3.17% ↓	-3.61% ↑	9.99% ↑	1.32%	06/06/2019

Kim loại	Giá hiện tại	Thay đổi				Thời gian cập nhật
		1 Ngày	1 Tuần	1 Tháng	1 Năm	
Gold	1,334.1 ↑	0.53% ↑	3.55% ↑	3.89% ↑	2.89%	06/06/2019
Silver	15.0 ↑	0.96% ↑	3.07% ↑	0.37% ↓	-10.21%	06/06/2019
Platinum	808.1 ↑	1.14% ↑	2.10% ↓	-6.90% ↓	-9.86%	06/06/2019

Nông nghiệp	Giá hiện tại	Thay đổi				Thời gian cập nhật
		1 Ngày	1 Tuần	1 Tháng	1 Năm	
Sugar	12.3 ↑	0.49% ↑	4.34% ↑	2.68% ↑	4.60%	06/06/2019
Oat	292.9 ↑	0.26% ↓	-7.90% ↓	-0.81% ↑	22.54%	06/06/2019
Soybeans	865.7 ↓	-0.63% ↓	-2.62% ↑	5.87% ↓	-11.14%	06/06/2019
Feeder Cattle	139.5 ↑	1.46% ↓	-2.29% ↑	2.52% ↓	-4.54%	06/06/2019
Live Cattle	107.9 ↑	0.28% ↓	-4.01% ↓	-3.94% ↓	-0.48%	06/06/2019
Palm Oil	2,030.0 ↑	1.81% ↑	0.59% ↑	8.15% ↓	-15.28%	06/06/2019
Cheese	1.7 →	0.00% ↓	-1.48% ↓	-1.77% ↑	1.83%	06/06/2019
Milk	16.2 ↑	0.25% ↓	-1.34% ↓	-1.76% ↑	4.80%	06/06/2019
Lumber	311.6 ↓	-1.52% ↓	-1.45% ↓	-7.54% ↓	-48.02%	06/06/2019
Wool	1,887.0 →	0.00% ↑	1.23% ↓	-3.72% ↓	-6.17%	06/06/2019
Tea	2.6 →	0.00% ↓	-6.93% ↓	-6.93% ↓	-3.04%	06/06/2019
Cocoa	2,388.0 ↓	-0.54% ↓	-2.05% ↑	2.36% ↑	5.01%	06/06/2019
Orange Juice	103.4 ↓	-0.34% ↑	0.19% ↑	12.51% ↓	-37.28%	06/06/2019
Live Cattle	107.9 ↑	0.28% ↓	-4.01% ↓	-3.94% ↓	-0.48%	06/06/2019

Công nghiệp	Giá hiện tại	Thay đổi				Thời gian cập nhật
		1 Ngày	1 Tuần	1 Tháng	1 Năm	
Coal	74.3 ↓	-1.76% ↓	-5.77% ↓	-16.53% ↓	-31.33%	06/06/2019
Lead	1,848.5 →	0.00% ↑	2.01% ↓	-2.05% ↓	-26.68%	06/06/2019
Tin	19,175.0 ↑	0.45% ↑	2.46% ↓	-1.16% ↓	-10.08%	06/06/2019

(Nguồn: ASEANSC tổng hợp, tradingeconomics.com)

DANH MỤC CỦA CANSLIM
CÁC KHUYẾN NGHỊ CÒN MỞ TRẠNG THÁI

Mã CP	Mua Bán	Trạng thái	Giá mua/Bán	Giá hiện tại	Giá mục tiêu	Lãi lỗ tiềm năng	Lãi lỗ ghi nhận	Ngày mở TT	Ghi chú
GMD	Mua	Mở	25.5	28.2	30.0	↑ 17.6%	↑ 10.6%	04/01/2019	Chi tiết xem trang 9

Dựa trên triển vọng thị trường chứng khoán 2019 (chi tiết xin xem tại trang 10), chúng tôi tiếp tục khuyến nghị gửi tiết kiệm một phần danh mục trong thời gian 6 tháng tại Seabank với lãi suất ~7.5%/năm. Danh mục của CANSLIM sẽ tiếp tục được cập nhật khi xuất hiện cơ hội đầu tư rõ ràng hơn.

Trung bình: ↑ 10.6%

CÁC KHUYẾN NGHỊ ĐÃ ĐÓNG

Mã CP	Mua Bán	Trạng thái	Giá mua/Bán	Giá hiện tại	Giá mục tiêu	Lãi lỗ tiềm năng	Lãi lỗ ghi nhận	Ngày mở TT	Ngày đóng TT
Năm 2016									
VNM	Mua	Đóng	115.0	138.0	140.0	↑ 21.7%	↑ 20.0%	27/01/2016	17/03/2016
BTP	Mua	Đóng	11.4	15.8	15.3	↑ 34.2%	↑ 38.6%	16/02/2016	25/03/2016
INN	Mua	Đóng	36.0	49.8	49.0	↑ 36.1%	↑ 38.3%	19/01/2016	13/04/2016
KBC	Mua	Đóng	13.1	15.0	15.5	↑ 18.3%	↑ 14.5%	26/04/2016	08/06/2016
BPC	Mua	Đóng	12.4	17.5	20.0	↑ 61.3%	↑ 41.1%	20/01/2016	08/06/2016
PMC	Mua	Đóng	49.0	60.7	72.4	↑ 47.8%	↑ 23.9%	26/04/2016	08/06/2016
Trung bình:							↑ 29.4%		
Năm 2017									
BCC	Mua	Đóng	14.8	19.1	18.4	↑ 24.3%	↑ 29.1%	19/12/2016	20/02/2017
HVT	Mua	Đóng	19.5	27.8	25.0	↑ 28.2%	↑ 42.6%	19/12/2016	16/03/2017
NLG	Mua	Đóng	21.8	26.8	27.8	↑ 27.5%	↑ 22.7%	19/12/2016	16/03/2017
VNM	Mua	Đóng	124.6	151.7	150.0	↑ 20.4%	↑ 21.7%	20/12/2016	29/05/2017
Trung bình:							↑ 29.0%		
Năm 2018									
DVN	Mua	Đóng	16.1	27.7	28.0	↑ 73.9%	↑ 72.0%	14/11/2017	24/01/2018
PGC	Mua	Đóng	13.5	17.2	24.1	↑ 78.5%	↑ 27.4%	04/05/2017	05/02/2018

Gửi tiết kiệm 6 tháng lãi suất ~7%/năm

Trung bình: ↑ 49.7%

Năm 2019

Gửi tiết kiệm 6 tháng lãi suất ~7.5%/năm

Cập nhật ngày 06/06/2019

BÁO CÁO CÔNG TY (CÁC BÁO CÁO PHÁT HÀNH GẦN NHẤT)

Tên công ty	Ngày phát hành	Khuyến nghị	Giá mục tiêu	Chi tiết
GMD	04/01/2019	Mua [+18%]	30.000 đồng/cổ phiếu	Tài xuống
DVN	05/04/2018	Mua [+82%]	33.600 đồng/cổ phiếu	Tài xuống
SHB	26/02/2018	Nắm giữ [-5%]	12.600 đồng/cổ phiếu	Tài xuống
IJC	15/11/2017	Mua [+30%]	12.000 đồng/cổ phiếu	Tài xuống
NTL	14/11/2017	Mua [+24%]	12.000 đồng/cổ phiếu	Tài xuống
VPB	17/08/2017	Mua [+26%]	49.200 đồng/cổ phiếu	Tài xuống
DRC	27/07/2017	Bán [-21%]	21.300 đồng/cổ phiếu	Tài xuống
LTG	26/07/2017	Bán [-19%]	44.400 đồng/cổ phiếu	Tài xuống
VGC	27/06/2017	Nắm giữ [-8%]	17.400 đồng/cổ phiếu	Tài xuống
LIC	31/05/2017	Không đánh giá		N/A Tài xuống
VGC	25/05/2017	Mua [+41%]	24.100 đồng/cổ phiếu	Tài xuống
CTF	23/05/2017	Nắm giữ [+9%]	13.100 đồng/cổ phiếu	Tài xuống
CDN	22/05/2017	Mua [+29%]	30.800 đồng/cổ phiếu	Tài xuống
DP2	19/05/2017	Không đánh giá		N/A Tài xuống
DVN	18/05/2017	Mua [+282%]	39.700 đồng/cổ phiếu	Tài xuống
CSV	10/05/2017	Mua [+69%]	50.700 đồng/cổ phiếu	Tài xuống
TRC	09/05/2017	Nắm giữ [+8%]	31.700 đồng/cổ phiếu	Tài xuống
PGC	28/04/2017	Mua [+81%]	24.100 đồng/cổ phiếu	Tài xuống
TMT	21/04/2017	Nắm giữ [+3%]	13.300 đồng/cổ phiếu	Tài xuống
VTG	23/03/2017	Mua [+29%]	14.400 đồng/cổ phiếu	Tài xuống
DIG	23/03/2017	Nắm giữ [+0%]	9.100 đồng/cổ phiếu	Tài xuống
TMT	20/03/2017	Mua [+42%]	18.000 đồng/cổ phiếu	Tài xuống
CMC	20/03/2017	Mua [+160%]	13.500 đồng/cổ phiếu	Tài xuống

Khuyến nghị	Diễn giải
-------------	-----------

Kỳ vọng 12 tháng

Mua	Nếu giá mục tiêu cao hơn giá thị trường trên 15%
Nắm giữ	Nếu giá mục tiêu so với giá thị trường từ -15% đến 15%
Bán	Nếu giá mục tiêu thấp hơn giá thị trường dưới -15%

 Vui lòng xem chi tiết tại: <https://www.aseansc.com.vn/trung-tam-phan-tich/bao-cao-cong-ty>

BÁO CÁO CẬP NHẬT NGÀNH (CÁC BÁO CÁO PHÁT HÀNH GẦN NHẤT)

Tên báo cáo	Chi tiết
Báo cáo cập nhật ngành Ngân hàng – Quý 1/2019	Tài xuống
Báo cáo chiến lược 2019 - ASEANSC	Tài xuống
Báo cáo cập nhật ngành Ngân hàng – Quý 2/2018	Tài xuống
Báo cáo cập nhật ngành Ngân hàng – Quý 1/2018	Tài xuống
Báo cáo cập nhật ngành Phân bón – Quý 1/2018	Tài xuống
Báo cáo cập nhật ngành Thép – Quý 1/2018	Tài xuống
Báo cáo cập nhật ngành Dược phẩm – Quý 1/2018	Tài xuống
Báo cáo cập nhật ngành Săm lốp – Quý 4/2017	Tài xuống
Báo cáo cập nhật ngành Xi măng – Quý 2/2017	Tài xuống
Báo cáo cập nhật ngành Chứng khoán – Quý 2/2017	Tài xuống
Báo cáo triển vọng ngành 2017 - ASEANSC	Tài xuống
Báo cáo cập nhật ngành Bất động sản – Tháng 6/2016	Tài xuống
Báo cáo cập nhật ngành Sản xuất thép – Tháng 6/2016	Tài xuống
Báo cáo cập nhật ngành Ngân hàng – Tháng 5/2016	Tài xuống
Báo cáo cập nhật ngành Dịch vụ du lịch – Tháng 5/2016	Tài xuống
Báo cáo cập nhật ngành Thủy sản – Tháng 4/2016	Tài xuống
Báo cáo cập nhật ngành Dược phẩm – Tháng 4/2016	Tài xuống
Báo cáo cập nhật ngành Khu công nghiệp – Tháng 3/2016	Tài xuống
Báo cáo cập nhật ngành Chứng khoán – Tháng 3/2016	Tài xuống
Báo cáo cập nhật ngành Cảng biển – Tháng 3/2016	Tài xuống
Báo cáo cập nhật ngành Cao su tự nhiên – Tháng 2/2016	Tài xuống
Báo cáo cập nhật ngành Nhiệt điện – Tháng 2/2016	Tài xuống
Báo cáo cập nhật ngành Xi măng – Tháng 2/2016	Tài xuống

Vui lòng xem chi tiết tại: <https://www.aseansc.com.vn/trung-tam-phan-tich/bao-cao-nganh>

BÁO CÁO PHÂN TÍCH KỸ THUẬT (CÁC BÁO CÁO PHÁT HÀNH GẦN NHẤT)

Tên báo cáo	Chi tiết
Báo cáo phân tích kỹ thuật – DXG và LDG (19/02/2019)	Tài xuống
Báo cáo phân tích kỹ thuật – VNM và VHM (17/01/2019)	Tài xuống
Báo cáo phân tích kỹ thuật – BID, CTG (25/09/2018)	Tài xuống
Báo cáo phân tích kỹ thuật – VNM, VIC, MSN, GAS (22/03/2018)	Tài xuống
Báo cáo phân tích kỹ thuật – BID, CTG, VCB, MBB (21/03/2018)	Tài xuống
Báo cáo phân tích kỹ thuật – LIX, LM8, LSS, MBB (18/10/2017)	Tài xuống
Báo cáo phân tích kỹ thuật – LCG, LDG, LHG, BCC (13/10/2017)	Tài xuống
Báo cáo phân tích kỹ thuật – DCM (25/08/2017)	Tài xuống
Báo cáo phân tích kỹ thuật – SHB (23/08/2017)	Tài xuống
Báo cáo phân tích kỹ thuật – NTL (28/07/2017)	Tài xuống
Báo cáo phân tích kỹ thuật – PVD (24/07/2017)	Tài xuống
Báo cáo phân tích kỹ thuật – HUT (21/07/2017)	Tài xuống
Báo cáo phân tích kỹ thuật – VGS (20/07/2017)	Tài xuống
Báo cáo phân tích kỹ thuật – KDC, KDH, KMR, KLF (18/07/2017)	Tài xuống
Báo cáo phân tích kỹ thuật – IVS, ITA, ITD, KBC (17/07/2017)	Tài xuống
Báo cáo phân tích kỹ thuật – HT1, HTI, HVG, IDI (13/07/2017)	Tài xuống
Báo cáo phân tích kỹ thuật – HNG, HPG, HQC, HSG (12/07/2017)	Tài xuống
Báo cáo phân tích kỹ thuật – HBC, HCM, HDC, HHS (11/07/2017)	Tài xuống
Báo cáo phân tích kỹ thuật – HAG, HAH, HAI, HAR (10/07/2017)	Tài xuống
Báo cáo phân tích kỹ thuật – FMC, FPT, GAS, GMD (06/07/2017)	Tài xuống
Báo cáo phân tích kỹ thuật – EIB, ELC, FCM, FLC (05/07/2017)	Tài xuống
Báo cáo phân tích kỹ thuật – DPM, DQC, DRC, DXG (04/07/2017)	Tài xuống
Báo cáo phân tích kỹ thuật – DHM, DIC, DRH, DLG (03/07/2017)	Tài xuống
Báo cáo phân tích kỹ thuật – DCM, DCL, DCS, DIG (30/06/2017)	Tài xuống
Báo cáo phân tích kỹ thuật – DBC, EVE, FCN, FIT (29/06/2017)	Tài xuống
Báo cáo phân tích kỹ thuật – CSM, CCL, CNG, CLL (28/06/2017)	Tài xuống
Báo cáo phân tích kỹ thuật – CMG, CTD, CTG, CVT (26/06/2017)	Tài xuống
Báo cáo phân tích kỹ thuật – BMI, BVS, BVH, BTP (23/06/2017)	Tài xuống
Báo cáo phân tích kỹ thuật – BHS, BCG, CEO, CII (22/06/2017)	Tài xuống
Báo cáo phân tích kỹ thuật – AAA, ACB, BID, BIC (21/06/2017)	Tài xuống
Báo cáo phân tích kỹ thuật – VTO, TNG, VIX, MBS (20/06/2017)	Tài xuống
Báo cáo phân tích kỹ thuật – VNE, VNM, VSC, VSH (19/06/2017)	Tài xuống
Báo cáo phân tích kỹ thuật – VIS, VHG, VIC, VIP (16/06/2017)	Tài xuống
Báo cáo phân tích kỹ thuật – VCG, VGS, VND, VKC (15/06/2017)	Tài xuống
Báo cáo phân tích kỹ thuật – TIG, TVS, VCB, VHC (14/06/2017)	Tài xuống
Báo cáo phân tích kỹ thuật – TCL, TCM, TDH, TSC (13/06/2017)	Tài xuống

 Vui lòng xem chi tiết tại: <https://www.aseansc.com.vn/trung-tam-phan-tich/bao-cao-phan-tich-ky-thuat>

LỊCH SỰ KIỆN CHỨNG KHOÁN NỔI BẬT

Mã	Sàn	Ngày GDKHQ	Ngày ĐKCC	Ngày thực hiện	Nội dung sự kiện
VHL	HNX	27/06/2019	28/06/2019	30/08/2019	Trả cổ tức năm 2018 bằng tiền, 3,000 đồng/CP
TVT	HOSE	19/06/2019	20/06/2019	25/07/2019	Trả cổ tức năm 2018 bằng tiền, 10,000 đồng/CP
SAL	UPCoM	19/06/2019	20/06/2019	15/07/2019	Trả cổ tức năm 2018 bằng tiền, 382 đồng/CP
STP	HNX	18/06/2019	19/06/2019	11/7/2019	Trả cổ tức đợt 2/2018 bằng tiền, 800 đồng/CP
TBC	HOSE	17/06/2019	18/06/2019	28/06/2019	Trả cổ tức đợt 2/2018 bằng tiền, 500 đồng/CP
BCE	HOSE	14/06/2019	17/06/2019	28/06/2019	Trả cổ tức năm 2018 bằng tiền, 1,000 đồng/CP
VPD	HOSE	14/06/2019	17/06/2019	25/10/2019	Trả cổ tức năm 2018 bằng tiền, 1,100 đồng/CP
BFC	HOSE	14/06/2019	17/06/2019	28/06/2019	Trả cổ tức năm 2018 bằng tiền, 500 đồng/CP
LWS	UPCoM	14/06/2019	17/06/2019	10/7/2019	Trả cổ tức năm 2018 bằng tiền, 480 đồng/CP
NLS	UPCoM	13/06/2019	14/06/2019	28/06/2019	Trả cổ tức năm 2018 bằng tiền, 520 đồng/CP
DSS	UPCoM	13/06/2019	14/06/2019	24/06/2019	Trả cổ tức năm 2018 bằng tiền, 960 đồng/CP
VNF	HNX	13/06/2019	14/06/2019	15/07/2019	Trả cổ tức năm 2018 bằng tiền, 1,000 đồng/CP
FOX	UPCoM	13/06/2019	14/06/2019	17/07/2019	Trả cổ tức đợt 2/2018 bằng tiền, 1,000 đồng/CP
TNG	HNX	13/06/2019	14/06/2019	n/a	Trả cổ tức bằng cổ phiếu, tỷ lệ 5:1
L10	HOSE	13/06/2019	14/06/2019	28/06/2019	Trả cổ tức năm 2018 bằng tiền, 1,000 đồng/CP
TYA	HOSE	11/6/2019	12/6/2019	18/07/2019	Trả cổ tức năm 2018 bằng tiền, 1,770 đồng/CP
HDG	HOSE	11/6/2019	12/6/2019	n/a	Trả cổ tức đợt 2/2018 bằng cổ phiếu, tỷ lệ 100:25
UDJ	UPCoM	11/6/2019	12/6/2019	26/06/2019	Trả cổ tức năm 2018 bằng tiền, 1,200 đồng/CP
VIN	UPCoM	11/6/2019	12/6/2019	28/06/2019	Trả cổ tức năm 2018 bằng tiền, 900 đồng/CP
VGT	UPCoM	11/6/2019	12/6/2019	24/06/2019	Trả cổ tức năm 2018 bằng tiền, 600 đồng/CP

(Nguồn: ASEANSC tổng hợp, HOSE, HNX,...)

ĐIỀU KIỆN SỬ DỤNG BẢN TIN VÀ KHUYẾN CÁO

Điều kiện sử dụng bản tin: Bản tin nhận định thị trường này được Công ty Cổ phần Chứng khoán ASEAN cung cấp cho một bộ phận khách hàng nhất định có mở tài khoản tại Công ty. Mọi sự cung cấp khi chưa được sự đồng ý của Công ty đều bị coi là vi phạm bản quyền.

Khuyến cáo: Nội dung trong bản tin này được Công ty Cổ phần Chứng khoán ASEAN tổng hợp và phân tích từ các nguồn thông tin đại chúng được xem là đáng tin cậy và chỉ đơn thuần phục vụ mục đích tham khảo. Công ty không chịu trách nhiệm với bất kỳ quyết định mua hay bán khi khách hàng sử dụng các thông tin trên.