

Ngày 13/06/2019

Language EN

ASEANSC RESEARCH

VN-INDEX GIẢM PHIÊN THỨ 3 LIÊN TIẾP

MỤC LỤC

Nhận định thị trường	1
I. Thông tin doanh nghiệp	1
II. Tin kinh tế trong nước nổi bật	1
III. Tin quốc tế nổi bật	1
Tổng hợp diễn biến thị trường	2
IV. Tổng quan giao dịch NĐT NN	2
Tỷ lệ ảnh hưởng đến chỉ số VN-Index	3
Phân tích kỹ thuật	4
Chứng khoán thế giới	5
Đầu tư theo nhóm ngành	6
Giá hàng hóa thế giới	7
Danh mục của CANSLIM	8
Báo cáo công ty	9
Báo cáo cập nhật ngành	10
Báo cáo phân tích kỹ thuật	11
Lịch sự kiện chứng khoán nổi bật	12

I. THÔNG TIN DOANH NGHIỆP

SFG: Trả cổ tức bằng tiền theo tỷ lệ 4%

SFG - CTCP Phân bón miền Nam - Ngày 24/6 là ngày giao dịch không hưởng quyền nhận cổ tức đợt 2 năm 2018, ngày đăng ký cuối cùng là 25/6. Theo đó, cổ tức sẽ được trả bằng tiền mặt theo tỷ lệ 4%, thanh toán bắt đầu từ ngày 10/7/2019.

DHC: Trả cổ tức bằng cổ phiếu theo tỷ lệ 20%

DHC - CTCP Đông Hải Bến Tre – Đã thông qua việc phát hành hơn 8,95 triệu cổ phiếu để trả cổ tức năm 2018 cho cổ đông, với tỷ lệ 20%. Chi tiết sẽ được thông báo sau.

TỔNG QUAN TTCK QUỐC TẾ

KHU VỰC	CHỈ SỐ	+/-	ĐIỂM
MỸ	Dow Jones	↓ -43.68	26,004.83
	S&P 500	↓ -5.88	2,879.84
	Nasdaq	↓ -29.85	7,792.72
	FTSE 100	↓ -30.83	7,367.62
CHÂU ÂU	DAX	↓ -40.13	12,115.68
	CAC 40	↓ -33.53	5,374.92
	Nikkei 225	↓ -97.72	21,032.00
CHÂU Á	Hang Seng	↓ -13.75	27,294.71
	Shanghai	↑ 1.36	2,910.74

(Nguồn: Marketwatch, ASEANSC tổng hợp,...)

Cập nhật ngày 13/06/2019

NHẬN ĐỊNH CỦA ASEANSC:

Phiên giao dịch thứ Năm (13/06), mặc dù có lúc giảm gần 8 điểm, tuy nhiên, lực cầu bắt đáy phiên ATC đã giúp chỉ số VN-Index thu hẹp đáng kể đà giảm. Trong đó, hầu hết các mã vốn hóa lớn đều giảm giá, tác động tiêu cực lên chỉ số. Kết thúc phiên giao dịch, chỉ số VN-Index giảm 4,09 điểm (-0,43%), đóng cửa ở mức 950,08. Thanh khoản HSX ở mức hơn 140 triệu cổ phiếu, giá trị gần 3.300 tỷ đồng. Độ rộng thị trường nghiêng về số mã giảm giá (116 mã tăng/ 160 mã giảm). Về phía nước ngoài, họ bán ròng hơn 80 tỷ đồng trên HSX, tập trung chủ yếu vào VHM.

Về kỹ thuật, đồ thị ngày VN-Index xuất hiện cây nến đồ dạng "Pin bar" tại ngưỡng hỗ trợ 950, tương ứng MA150, là tín hiệu khá tích cực. Do đó, chúng tôi cho rằng, trong kịch bản tích cực, VN-Index sẽ quay lại lấp đầy "common gap" tại vùng 952 - 954, ngưỡng kháng cự tiếp theo dự báo ở mức 957, tương ứng MA200. Trong kịch bản tiêu cực, vùng hỗ trợ gần của VN-Index dự báo ở mức 940 - 950, vùng hỗ trợ tiếp theo dự báo ở mức 920 - 930.

Chúng tôi khuyến nghị nhà đầu tư hạn chế mua đuổi trong giai đoạn này, và xem xét giảm tỷ trọng ở những phiên phục hồi kỹ thuật, nhất là khi dòng tiền hiện tại đang rất yếu và rủi ro giảm điểm vẫn còn hiện hữu. Tỷ trọng danh mục đề nghị theo công thức Kelly: 90% cash/ 10% stocks.

(* Điều kiện sử dụng bản tin và khuyến cáo vui lòng xem trang 12

II. TIN KINH TẾ TRONG NƯỚC NỔI BẬT

Vi đầu xuất khẩu cao su bất ngờ giảm trong tháng 5?

Nhập siêu 434 triệu USD sau 5 tháng

Tỷ giá trung tâm ở mức 23.060 đồng, tăng 4 đồng so với phiên trước đó

Sáng nay (13/6), NHNN niêm yết tỷ giá trung tâm VND/USD ở mức 23.060 đồng/USD, tăng 4 đồng so với phiên giao dịch ngày hôm qua. Ngân hàng Vietcombank giá USD được niêm yết ở mức 23.270 - 23.390 VND/USD, giảm 20 đồng ở cả 2 chiều mua bán.

Giá vàng SJC ở mức 37,20 - 37,40 triệu đồng/lượng

Sáng nay (13/6), giá vàng miếng SJC tại Công ty TNHH MTV Vàng bạc đá quý Sài Gòn (SJC) đang ở ngưỡng 37,20 - 37,40 triệu đồng/lượng, tăng tới 180 nghìn đồng/lượng ở cả chiều mua vào và bán ra so với giá khảo sát sáng qua. Quy đổi theo tỷ giá tại Vietcombank sáng nay, hiện giá vàng thế giới khoảng 37,66 triệu đồng/lượng, cao hơn giá vàng trong nước 0,45 triệu đồng/lượng.

III. TIN QUỐC TẾ NỔI BẬT

Ngày 12/06: Chỉ số Dow Jones giảm 0,17% xuống 26,004.83 điểm

Kết thúc phiên giao dịch ngày thứ Tư, chỉ số Dow Jones giảm 0,17% xuống 26,004.83 điểm, chỉ số S&P 500 giảm 0.2% xuống 2,879.84 điểm và chỉ số Nasdaq Composite giảm 0.38% còn 7,792.72 điểm.

Ngày 12/06: Dầu WTI giảm 4% xuống 51.14 USD/thùng

Kết thúc phiên giao dịch ngày thứ Tư, hợp đồng dầu thô ngọt nhẹ WTI giao tháng 7 trên sàn Nymex giảm 2.13 USD (tương đương 4%) xuống 51.14 USD/thùng, mức đóng cửa thấp nhất kể từ ngày 14/01/2019, dữ liệu từ Dow Jones Market cho thấy. Hợp đồng dầu Brent giao tháng 8 trên sàn Luân Đôn giảm 2.32 USD (tương đương 3.7%) còn 59.97 USD/thùng, mức đóng cửa thấp nhất kể từ ngày 28/01/2019.

Nguồn: ASEANSC tổng hợp;...

TỔNG HỢP DIỄN BIẾN THỊ TRƯỜNG
CHỈ SỐ VN-INDEX

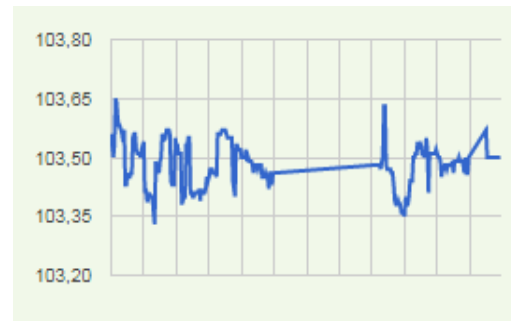
Thay đổi (điểm)	↓	-4.09/-0.43%
Giá trị (điểm)	↓	950.08
Khối lượng (cp)		142,809,278
Giá trị (tỷ đồng)		3,299.26
Số mã tăng giá	↑	116
Số mã giảm giá	↓	160
Số mã đứng giá	→	106



Mã	KL	Giá	Thay đổi
ROS	10.737.350	30,10	0,00/0,00%
HQC	4.542.180	1,40	0,00/0,00%
TPB	3.041.540	25,40	+0,20/+0,79%
AAA	2.995.040	17,85	+0,30/+1,71%
FLC	2.793.150	4,36	+0,01/+0,23%

CHỈ SỐ HNX-INDEX

Thay đổi (điểm)	↓	-0.06/-0.06%
Giá trị (điểm)	↓	103.50
Khối lượng (cp)		22,247,257
Giá trị (tỷ đồng)		268.89
Số mã tăng giá	↑	51
Số mã giảm giá	↓	65
Số mã đứng giá	→	251



Mã	KL	Giá	Thay đổi
SHB	2.616.200	7,00	0,00/0,00%
PVS	2.466.200	22,20	+0,10/+0,45%
NVB	1.222.300	8,10	-0,10/-1,22%
MST	949.6	2,90	-0,10/-3,33%
ART	938.5	2,60	+0,10/+4,00%

TỔNG QUAN GD NĐTNN

TỔNG KL (CỔ PHIẾU)	SÀN HCM	SÀN HN
MUA	6,849,740	845,900
BÁN	9,047,600	43,400
MUA - BÁN	-2,197,860	802,500

IV. TỔNG QUAN GD NĐTNN

Ngày 13/06, khối ngoại bán ròng hơn 80 tỷ đồng trên HOSE và mua ròng gần 7 tỷ đồng trên HNX. Cụ thể, trên sàn HOSE, họ đã mua vào gần 7 triệu cổ phiếu (trị giá gần 379 tỷ đồng) và bán ra hơn 9 triệu cổ phiếu (trị giá hơn 459 tỷ đồng). Trên sàn HNX, họ mua vào hơn 0,8 triệu cổ phiếu (trị giá hơn 7 tỷ đồng) và bán ra hơn 0,04 triệu cổ phiếu (trị giá gần 1 tỷ đồng).

(Nguồn: HOSE, HNX, ASEANSC tổng hợp;...)

TỈ LỆ ẢNH HƯỞNG ĐẾN CHỈ SỐ VN-INDEX

Vốn hóa thị trường (Ngày 12/06/2019):

3,211,651.00 tỷ đồng

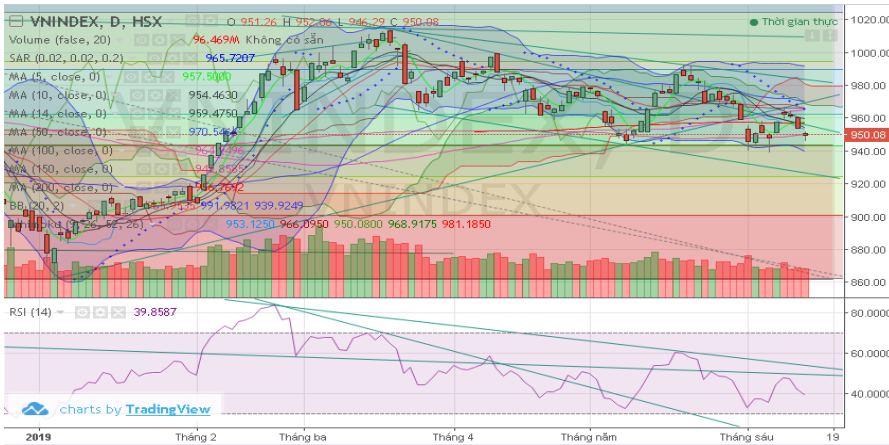
Giá trị VN-INDEX (Ngày 12/06/2019):

954.17 điểm

Cập nhật ngày 13/06/2019

Mã CK	Tỷ lệ ảnh hưởng	KL niêm yết	Giá tham chiếu	Giá khớp	+/-	%	KL khớp	Điểm ảnh hưởng
VIC	11.5%	3,191,621,230	116	115.5	-0.5	-0.4%	267,940	-0.47
VHM	8.3%	3,349,513,918	80	80	0.0	0.0%	2,022,580	0.00
VCB	7.7%	3,708,877,448	67	67.3	0.3	0.5%	546,960	0.33
VNM	6.8%	1,741,687,793	125.2	123.2	-2.0	-1.6%	1,125,310	-1.04
GAS	6.0%	1,913,950,000	101.5	101.5	0.0	0.0%	277,920	0.00
SAB	5.5%	641,281,186	274	274	0.0	0.0%	12,580	0.00
BID	3.4%	3,418,715,334	31.5	31.5	0.0	0.0%	289,140	0.00
MSN	3.1%	1,163,149,548	85	84.3	-0.7	-0.8%	111,480	-0.24
VRE	2.5%	2,328,818,410	34.95	34.7	-0.3	-0.7%	598,250	-0.17
PLX	2.5%	1,293,878,081	61.8	61.5	-0.3	-0.5%	188,640	-0.12
CTG	2.3%	3,723,404,556	20.25	20.25	0.0	0.0%	1,334,410	0.00
TCB	2.3%	3,496,592,160	21.3	21.15	-0.2	-0.7%	845,890	-0.15
VJC	2.1%	541,611,334	123.5	121.6	-1.9	-1.5%	455,860	-0.31
HVN	1.9%	1,418,290,847	43.4	42.35	-1.1	-2.4%	725,360	-0.44
BVH	1.8%	700,886,434	80.3	80	-0.3	-0.4%	218,690	-0.06
NVL	1.7%	930,446,674	59.9	59	-0.9	-1.5%	546,740	-0.25
HPG	1.5%	2,123,907,166	23.1	23	-0.1	-0.4%	2,523,260	-0.06
VPB	1.4%	2,456,748,366	18.15	18.2	0.1	0.3%	2,107,810	0.04
MBB	1.4%	2,160,451,381	20.6	20.6	0.0	0.0%	866,620	0.00
MWG	1.3%	443,496,178	90.7	89.4	-1.3	-1.4%	762,860	-0.17

(Nguồn: ASEANSC tổng hợp, Cophieu68, HOSE)

PHÂN TÍCH KỸ THUẬT
VN-INDEX


90% cash 10% stocks

Vùng hỗ trợ: 940 - 950	Vùng kháng cự: 960 - 970
------------------------	--------------------------

Xu hướng

Ngắn hạn (< 1 tháng)
Trung hạn (1 - 3 tháng)
Dài hạn (> 3 tháng)


HNX-INDEX


90% cash 10% stocks

Vùng hỗ trợ: 102 - 103	Vùng kháng cự: 104 - 105
------------------------	--------------------------

Xu hướng

Ngắn hạn (< 1 tháng)
Trung hạn (1 - 3 tháng)
Dài hạn (> 3 tháng)


Nhận định:

Dựa vào chuyển động của các chỉ báo kỹ thuật, chúng tôi cho rằng VN-Index sẽ kiểm tra vùng hỗ trợ gần nhất tại 940 - 950 điểm.

Khuyến nghị:

Trong kịch bản tiêu cực, vùng hỗ trợ gần của VN-Index được dự báo nằm tại 940 - 950 điểm, đây được xem là vùng tăng tỷ trọng cổ phiếu trong danh mục, xem xét giảm tỷ trọng khi thủng hỗ trợ 940. Vùng hỗ trợ tiếp theo được dự báo ở mức 920 - 930 điểm.

Trong kịch bản tích cực, vùng 960 - 970 điểm sẽ đóng vai trò là vùng kháng cự gần, đồng thời là vùng giảm tỷ trọng cổ phiếu trong danh mục, xem xét tăng tỷ trọng khi vượt kháng cự 970. Vùng kháng cự tiếp theo được dự báo ở mức 980 - 990 điểm.

Tỷ trọng danh mục đề nghị theo công thức Kelly: 90% cash/ 10% stocks.

Nhận định:

Dựa vào chuyển động của các chỉ báo kỹ thuật, chúng tôi cho rằng HNX-Index sẽ kiểm tra vùng hỗ trợ gần nhất tại 102 - 103 điểm.

Khuyến nghị:

Trong kịch bản tiêu cực, vùng hỗ trợ gần của HNX-Index được dự báo nằm tại 102 - 103 điểm, đây được xem là vùng tăng tỷ trọng cổ phiếu trong danh mục, xem xét giảm tỷ trọng khi thủng hỗ trợ 102. Vùng hỗ trợ tiếp theo được dự báo ở mức 100 - 101.

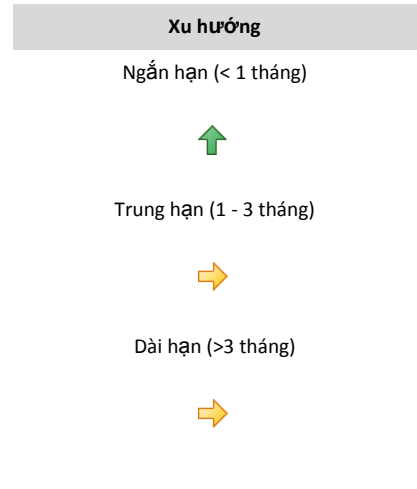
Trong kịch bản tích cực, vùng 104 - 105 điểm sẽ đóng vai trò là vùng kháng cự gần, đồng thời là vùng giảm tỷ trọng cổ phiếu trong danh mục, xem xét tăng tỷ trọng khi vượt kháng cự 105. Vùng kháng cự tiếp theo được dự báo ở mức 106 - 107 điểm.

Tỷ trọng danh mục đề nghị theo công thức Kelly: 90% cash/ 10% stocks.

CHỨNG KHOÁN THẾ GIỚI

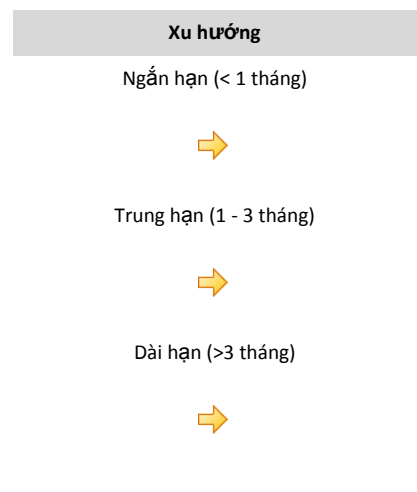
Chứng khoán Mỹ

Cập nhật ngày 13/06/2019



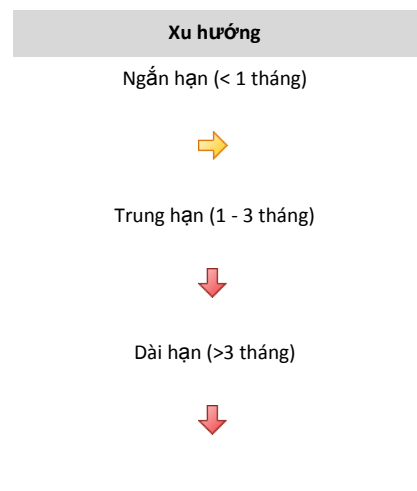
Chứng khoán Trung Quốc

Cập nhật ngày 13/06/2019



Chứng khoán Nhật Bản

Cập nhật ngày 13/06/2019



(Nguồn: ASEANSC tổng hợp, tradingview.com)

ĐẦU TƯ THEO NHÓM NGÀNH

Ngành	Cổ phiếu nổi bật	Triển vọng 2019
Bất động sản	VIC, PDR, DIG, DXG, SCR	Trung lập
Cao su	CSM, DRC, SRC	Trung lập
Chứng khoán	HCM, SSI, VND	Trung lập
Công nghệ	FPT, CMG, ELC	Trung lập
Dầu khí	GAS, PVD, PVS, PLX	Tiêu cực
Dịch vụ	PAN, SKG, VNG, DSN	Trung lập
Dược phẩm	DCL, DHG, DMC, IMP	Trung lập
VLXD	HT1, BCC, VGC	Trung lập
Khoáng sản	NBC, TC6, TCS, TDN	Trung lập
Năng lượng	BTP, PPC, VSH, NT2	Tích cực
Ngân hàng	VCB, BID, CTG, MBB, SHB, VPB, TPB, HDB, VIB	Trung lập
Nhựa	BMP, NTP, AAA	Trung lập
Thép	HPG, HSG, VGS, NKG	Tiêu cực
Thủy sản	FMC, HVG, IDI, VHC, ANV, MPC	Tích cực
Xây dựng	CTD, VCG, HBC	Trung lập
Phân bón	DCM, DPM, BFC, LAS	Trung lập
Dệt may	TNG, TCM, GIL, EVE	Tích cực

Cập nhật ngày 13/06/2019

GIÁ HÀNG HÓA THẾ GIỚI

Năng lượng	Giá hiện tại	Thay đổi				Thời gian cập nhật
		1 Ngày	1 Tuần	1 Tháng	1 Năm	
Crude Oil	52.6748 ↑	2.99% ↑	0.06% ↓	-14.82% ↓	-21.33%	13/06/2019
Brent	62.0935 ↑	3.54% ↑	0.63% ↓	-12.89% ↓	-18.28%	13/06/2019
Natural gas	2.3652 ↓	-1.05% ↑	1.86% ↓	-10.97% ↓	-20.16%	13/06/2019
Gasoline	1.7188 ↑	1.99% ↑	0.59% ↓	-13.11% ↓	-17.86%	13/06/2019
Heating oil	1.8293 ↑	2.58% ↑	2.18% ↓	-11.25% ↓	-15.36%	13/06/2019
Ethanol	1.512 →	0.00% ↑	1.61% ↑	13.43% ↑	7.01%	13/06/2019

Kim loại	Giá hiện tại	Thay đổi				Thời gian cập nhật
		1 Ngày	1 Tuần	1 Tháng	1 Năm	
Gold	1,337.8 ↑	0.16% ↑	0.21% ↑	3.15% ↑	2.75%	13/06/2019
Silver	14.8 ↑	0.55% ↓	-0.03% ↑	0.41% ↓	-13.35%	13/06/2019
Platinum	813.5 ↑	0.62% ↑	1.27% ↓	-4.91% ↓	-9.61%	13/06/2019

Nông nghiệp	Giá hiện tại	Thay đổi				Thời gian cập nhật
		1 Ngày	1 Tuần	1 Tháng	1 Năm	
Wool	1,833.0 ↓	-1.66% ↓	-2.86% ↓	-6.10% ↓	-9.30%	13/06/2019
Oat	300.3 ↓	-0.08% ↑	0.01% ↑	11.21% ↑	30.56%	13/06/2019
Soybeans	882.9 ↑	0.46% ↑	1.70% ↑	8.05% ↓	-4.71%	13/06/2019
Feeder Cattle	137.8 ↓	-0.24% ↓	-1.18% ↑	2.04% ↓	-4.09%	13/06/2019
Live Cattle	109.7 ↓	-0.93% ↑	1.67% ↓	-0.09% ↑	3.20%	13/06/2019
Cheese	1.7 ↓	-0.12% ↑	1.44% ↓	-0.29% ↑	3.68%	13/06/2019
Palm Oil	2,400.0 ↓	-1.72% ↓	-2.56% ↑	22.64% ↑	3.49%	13/06/2019
Milk	16.3 ↓	-0.43% ↑	0.81% ↓	-0.31% ↑	5.79%	13/06/2019
Rubber	234.5 ↑	1.08% ↑	4.45% ↑	18.61% ↑	38.84%	13/06/2019
Coffee	98.7 ↓	-0.35% ↓	-3.28% ↑	10.22% ↓	-14.69%	13/06/2019
Tea	2.4 →	0.00% ↓	-5.88% ↓	-26.15% ↓	-9.09%	13/06/2019
Orange Juice	101.2 ↓	-0.34% ↓	-2.46% ↑	5.64% ↓	-34.92%	13/06/2019
Cocoa	2,543.0 ↓	-0.97% ↑	4.49% ↑	9.78% ↑	3.51%	13/06/2019
Live Cattle	109.7 ↓	-0.93% ↑	1.67% ↓	-0.09% ↑	3.20%	13/06/2019

Công nghiệp	Giá hiện tại	Thay đổi				Thời gian cập nhật
		1 Ngày	1 Tuần	1 Tháng	1 Năm	
Coal	73.0 ↓	-0.91% ↓	-1.68% ↓	-15.90% ↓	-34.31%	13/06/2019
Lead	1,946.5 →	0.00% ↑	5.30% ↑	10.07% ↓	-21.27%	13/06/2019
Tin	19,300.0 ↑	0.73% ↑	0.65% ↓	-0.13% ↓	-7.57%	13/06/2019

(Nguồn: ASEANSC tổng hợp, tradingeconomics.com)

DANH MỤC CỦA CANSLIM
CÁC KHUYẾN NGHỊ CÒN MỞ TRẠNG THÁI

Mã CP	Mua Bán	Trạng thái	Giá mua/Bán	Giá hiện tại	Giá mục tiêu	Lãi lỗ tiềm năng	Lãi lỗ ghi nhận	Ngày mở TT	Ghi chú
GMD	Mua	Mở	25.5	28.2	30.0	↑ 17.6%	↑ 10.6%	04/01/2019	Chi tiết xem trang 9

Dựa trên triển vọng thị trường chứng khoán 2019 (chi tiết xin xem tại trang 10), chúng tôi tiếp tục khuyến nghị gửi tiết kiệm một phần danh mục trong thời gian 6 tháng tại Seabank với lãi suất ~7.5%/năm. Danh mục của CANSLIM sẽ tiếp tục được cập nhật khi xuất hiện cơ hội đầu tư rõ ràng hơn.

Trung bình: ↑ 10.6%

CÁC KHUYẾN NGHỊ ĐÃ ĐÓNG

Mã CP	Mua Bán	Trạng thái	Giá mua/Bán	Giá hiện tại	Giá mục tiêu	Lãi lỗ tiềm năng	Lãi lỗ ghi nhận	Ngày mở TT	Ngày đóng TT
Năm 2016									
VNM	Mua	Đóng	115.0	138.0	140.0	↑ 21.7%	↑ 20.0%	27/01/2016	17/03/2016
BTP	Mua	Đóng	11.4	15.8	15.3	↑ 34.2%	↑ 38.6%	16/02/2016	25/03/2016
INN	Mua	Đóng	36.0	49.8	49.0	↑ 36.1%	↑ 38.3%	19/01/2016	13/04/2016
KBC	Mua	Đóng	13.1	15.0	15.5	↑ 18.3%	↑ 14.5%	26/04/2016	08/06/2016
BPC	Mua	Đóng	12.4	17.5	20.0	↑ 61.3%	↑ 41.1%	20/01/2016	08/06/2016
PMC	Mua	Đóng	49.0	60.7	72.4	↑ 47.8%	↑ 23.9%	26/04/2016	08/06/2016
Trung bình:							↑ 29.4%		
Năm 2017									
BCC	Mua	Đóng	14.8	19.1	18.4	↑ 24.3%	↑ 29.1%	19/12/2016	20/02/2017
HVT	Mua	Đóng	19.5	27.8	25.0	↑ 28.2%	↑ 42.6%	19/12/2016	16/03/2017
NLG	Mua	Đóng	21.8	26.8	27.8	↑ 27.5%	↑ 22.7%	19/12/2016	16/03/2017
VNM	Mua	Đóng	124.6	151.7	150.0	↑ 20.4%	↑ 21.7%	20/12/2016	29/05/2017
Trung bình:							↑ 29.0%		
Năm 2018									
DVN	Mua	Đóng	16.1	27.7	28.0	↑ 73.9%	↑ 72.0%	14/11/2017	24/01/2018
PGC	Mua	Đóng	13.5	17.2	24.1	↑ 78.5%	↑ 27.4%	04/05/2017	05/02/2018

Gửi tiết kiệm 6 tháng lãi suất ~7%/năm

Trung bình: ↑ 49.7%

Năm 2019

Gửi tiết kiệm 6 tháng lãi suất ~7.5%/năm

Cập nhật ngày 13/06/2019

BÁO CÁO CÔNG TY (CÁC BÁO CÁO PHÁT HÀNH GẦN NHẤT)

Tên công ty	Ngày phát hành	Khuyến nghị	Giá mục tiêu	Chi tiết
GMD	04/01/2019	Mua [+18%]	30.000 đồng/cổ phiếu	Tài xuống
DVN	05/04/2018	Mua [+82%]	33.600 đồng/cổ phiếu	Tài xuống
SHB	26/02/2018	Nắm giữ [-5%]	12.600 đồng/cổ phiếu	Tài xuống
IJC	15/11/2017	Mua [+30%]	12.000 đồng/cổ phiếu	Tài xuống
NTL	14/11/2017	Mua [+24%]	12.000 đồng/cổ phiếu	Tài xuống
VPB	17/08/2017	Mua [+26%]	49.200 đồng/cổ phiếu	Tài xuống
DRC	27/07/2017	Bán [-21%]	21.300 đồng/cổ phiếu	Tài xuống
LTG	26/07/2017	Bán [-19%]	44.400 đồng/cổ phiếu	Tài xuống
VGC	27/06/2017	Nắm giữ [-8%]	17.400 đồng/cổ phiếu	Tài xuống
LIC	31/05/2017	Không đánh giá		N/A Tài xuống
VGC	25/05/2017	Mua [+41%]	24.100 đồng/cổ phiếu	Tài xuống
CTF	23/05/2017	Nắm giữ [+9%]	13.100 đồng/cổ phiếu	Tài xuống
CDN	22/05/2017	Mua [+29%]	30.800 đồng/cổ phiếu	Tài xuống
DP2	19/05/2017	Không đánh giá		N/A Tài xuống
DVN	18/05/2017	Mua [+282%]	39.700 đồng/cổ phiếu	Tài xuống
CSV	10/05/2017	Mua [+69%]	50.700 đồng/cổ phiếu	Tài xuống
TRC	09/05/2017	Nắm giữ [+8%]	31.700 đồng/cổ phiếu	Tài xuống
PGC	28/04/2017	Mua [+81%]	24.100 đồng/cổ phiếu	Tài xuống
TMT	21/04/2017	Nắm giữ [+3%]	13.300 đồng/cổ phiếu	Tài xuống
VTG	23/03/2017	Mua [+29%]	14.400 đồng/cổ phiếu	Tài xuống
DIG	23/03/2017	Nắm giữ [+0%]	9.100 đồng/cổ phiếu	Tài xuống
TMT	20/03/2017	Mua [+42%]	18.000 đồng/cổ phiếu	Tài xuống
CMC	20/03/2017	Mua [+160%]	13.500 đồng/cổ phiếu	Tài xuống

Khuyến nghị	Diễn giải
-------------	-----------

Kỳ vọng 12 tháng

Mua	Nếu giá mục tiêu cao hơn giá thị trường trên 15%
Nắm giữ	Nếu giá mục tiêu so với giá thị trường từ -15% đến 15%
Bán	Nếu giá mục tiêu thấp hơn giá thị trường dưới -15%

 Vui lòng xem chi tiết tại: <https://www.aseansc.com.vn/trung-tam-phan-tich/bao-cao-cong-ty>

BÁO CÁO CẬP NHẬT NGÀNH (CÁC BÁO CÁO PHÁT HÀNH GẦN NHẤT)

Tên báo cáo	Chi tiết
Báo cáo cập nhật ngành Ngân hàng – Quý 1/2019	Tài xuống
Báo cáo chiến lược 2019 - ASEANSC	Tài xuống
Báo cáo cập nhật ngành Ngân hàng – Quý 2/2018	Tài xuống
Báo cáo cập nhật ngành Ngân hàng – Quý 1/2018	Tài xuống
Báo cáo cập nhật ngành Phân bón – Quý 1/2018	Tài xuống
Báo cáo cập nhật ngành Thép – Quý 1/2018	Tài xuống
Báo cáo cập nhật ngành Dược phẩm – Quý 1/2018	Tài xuống
Báo cáo cập nhật ngành Săm lốp – Quý 4/2017	Tài xuống
Báo cáo cập nhật ngành Xi măng – Quý 2/2017	Tài xuống
Báo cáo cập nhật ngành Chứng khoán – Quý 2/2017	Tài xuống
Báo cáo triển vọng ngành 2017 - ASEANSC	Tài xuống
Báo cáo cập nhật ngành Bất động sản – Tháng 6/2016	Tài xuống
Báo cáo cập nhật ngành Sản xuất thép – Tháng 6/2016	Tài xuống
Báo cáo cập nhật ngành Ngân hàng – Tháng 5/2016	Tài xuống
Báo cáo cập nhật ngành Dịch vụ du lịch – Tháng 5/2016	Tài xuống
Báo cáo cập nhật ngành Thủy sản – Tháng 4/2016	Tài xuống
Báo cáo cập nhật ngành Dược phẩm – Tháng 4/2016	Tài xuống
Báo cáo cập nhật ngành Khu công nghiệp – Tháng 3/2016	Tài xuống
Báo cáo cập nhật ngành Chứng khoán – Tháng 3/2016	Tài xuống
Báo cáo cập nhật ngành Cảng biển – Tháng 3/2016	Tài xuống
Báo cáo cập nhật ngành Cao su tự nhiên – Tháng 2/2016	Tài xuống
Báo cáo cập nhật ngành Nhiệt điện – Tháng 2/2016	Tài xuống
Báo cáo cập nhật ngành Xi măng – Tháng 2/2016	Tài xuống

Vui lòng xem chi tiết tại: <https://www.aseansc.com.vn/trung-tam-phan-tich/bao-cao-nganh>

BÁO CÁO PHÂN TÍCH KỸ THUẬT (CÁC BÁO CÁO PHÁT HÀNH GẦN NHẤT)

Tên báo cáo	Chi tiết
Báo cáo phân tích kỹ thuật – DXG và LDG (19/02/2019)	Tài xuống
Báo cáo phân tích kỹ thuật – VNM và VHM (17/01/2019)	Tài xuống
Báo cáo phân tích kỹ thuật – BID, CTG (25/09/2018)	Tài xuống
Báo cáo phân tích kỹ thuật – VNM, VIC, MSN, GAS (22/03/2018)	Tài xuống
Báo cáo phân tích kỹ thuật – BID, CTG, VCB, MBB (21/03/2018)	Tài xuống
Báo cáo phân tích kỹ thuật – LIX, LM8, LSS, MBB (18/10/2017)	Tài xuống
Báo cáo phân tích kỹ thuật – LCG, LDG, LHG, BCC (13/10/2017)	Tài xuống
Báo cáo phân tích kỹ thuật – DCM (25/08/2017)	Tài xuống
Báo cáo phân tích kỹ thuật – SHB (23/08/2017)	Tài xuống
Báo cáo phân tích kỹ thuật – NTL (28/07/2017)	Tài xuống
Báo cáo phân tích kỹ thuật – PVD (24/07/2017)	Tài xuống
Báo cáo phân tích kỹ thuật – HUT (21/07/2017)	Tài xuống
Báo cáo phân tích kỹ thuật – VGS (20/07/2017)	Tài xuống
Báo cáo phân tích kỹ thuật – KDC, KDH, KMR, KLF (18/07/2017)	Tài xuống
Báo cáo phân tích kỹ thuật – IVS, ITA, ITD, KBC (17/07/2017)	Tài xuống
Báo cáo phân tích kỹ thuật – HT1, HTI, HVG, IDI (13/07/2017)	Tài xuống
Báo cáo phân tích kỹ thuật – HNG, HPG, HQC, HSG (12/07/2017)	Tài xuống
Báo cáo phân tích kỹ thuật – HBC, HCM, HDC, HHS (11/07/2017)	Tài xuống
Báo cáo phân tích kỹ thuật – HAG, HAH, HAI, HAR (10/07/2017)	Tài xuống
Báo cáo phân tích kỹ thuật – FMC, FPT, GAS, GMD (06/07/2017)	Tài xuống
Báo cáo phân tích kỹ thuật – EIB, ELC, FCM, FLC (05/07/2017)	Tài xuống
Báo cáo phân tích kỹ thuật – DPM, DQC, DRC, DXG (04/07/2017)	Tài xuống
Báo cáo phân tích kỹ thuật – DHM, DIC, DRH, DLG (03/07/2017)	Tài xuống
Báo cáo phân tích kỹ thuật – DCM, DCL, DCS, DIG (30/06/2017)	Tài xuống
Báo cáo phân tích kỹ thuật – DBC, EVE, FCN, FIT (29/06/2017)	Tài xuống
Báo cáo phân tích kỹ thuật – CSM, CCL, CNG, CLL (28/06/2017)	Tài xuống
Báo cáo phân tích kỹ thuật – CMG, CTD, CTG, CVT (26/06/2017)	Tài xuống
Báo cáo phân tích kỹ thuật – BMI, BVS, BVH, BTP (23/06/2017)	Tài xuống
Báo cáo phân tích kỹ thuật – BHS, BCG, CEO, CII (22/06/2017)	Tài xuống
Báo cáo phân tích kỹ thuật – AAA, ACB, BID, BIC (21/06/2017)	Tài xuống
Báo cáo phân tích kỹ thuật – VTO, TNG, VIX, MBS (20/06/2017)	Tài xuống
Báo cáo phân tích kỹ thuật – VNE, VNM, VSC, VSH (19/06/2017)	Tài xuống
Báo cáo phân tích kỹ thuật – VIS, VHG, VIC, VIP (16/06/2017)	Tài xuống
Báo cáo phân tích kỹ thuật – VCG, VGS, VND, VKC (15/06/2017)	Tài xuống
Báo cáo phân tích kỹ thuật – TIG, TVS, VCB, VHC (14/06/2017)	Tài xuống
Báo cáo phân tích kỹ thuật – TCL, TCM, TDH, TSC (13/06/2017)	Tài xuống

 Vui lòng xem chi tiết tại: <https://www.aseansc.com.vn/trung-tam-phan-tich/bao-cao-phan-tich-ky-thuat>

LỊCH SỰ KIỆN CHỨNG KHOÁN NỘI BẬT

Mã	Sàn	Ngày GDKHQ	Ngày ĐKCC	Ngày thực hiện	Nội dung sự kiện
VHL	HNX	27/06/2019	28/06/2019	30/08/2019	Trả cổ tức năm 2018 bằng tiền, 3,000 đồng/CP
GMC	HOSE	20/06/2019	21/06/2019	n/a	Trả cổ tức năm 2018 bằng cổ phiếu, tỷ lệ 100:15
BDT	UPCoM	20/06/2019	21/06/2019	9/7/2019	Trả cổ tức năm 2018 bằng tiền, 606 đồng/CP
DVP	HOSE	19/06/2019	20/06/2019	28/08/2019	Trả cổ tức đợt 2/2018 bằng tiền, 1,500 đồng/CP
BSI	HOSE	19/06/2019	20/06/2019	n/a	Trả cổ tức năm 2018 bằng cổ phiếu, tỷ lệ 100:10
PPP	HNX	19/06/2019	20/06/2019	n/a	Trả cổ tức bằng cổ phiếu, tỷ lệ 10:1
TVT	HOSE	19/06/2019	20/06/2019	25/07/2019	Trả cổ tức năm 2018 bằng tiền, 10,000 đồng/CP
SAL	UPCoM	19/06/2019	20/06/2019	15/07/2019	Trả cổ tức năm 2018 bằng tiền, 382 đồng/CP
STP	HNX	18/06/2019	19/06/2019	11/7/2019	Trả cổ tức đợt 2/2018 bằng tiền, 800 đồng/CP
TBC	HOSE	17/06/2019	18/06/2019	28/06/2019	Trả cổ tức đợt 2/2018 bằng tiền, 500 đồng/CP
D2D	HOSE	17/06/2019	18/06/2019	28/06/2019	Trả cổ tức đợt 2/2018 bằng tiền, 1,500 đồng/CP
STK	HOSE	17/06/2019	18/06/2019	5/7/2019	Trả cổ tức năm 2018 bằng tiền, 1,500 đồng/CP
LAS	HNX	14/06/2019	17/06/2019	3/7/2019	Trả cổ tức đợt 2/2018 bằng tiền, 300 đồng/CP
BFC	HOSE	14/06/2019	17/06/2019	28/06/2019	Trả cổ tức năm 2018 bằng tiền, 500 đồng/CP
BCE	HOSE	14/06/2019	17/06/2019	28/06/2019	Trả cổ tức năm 2018 bằng tiền, 1,000 đồng/CP
OPC	HOSE	14/06/2019	17/06/2019	27/06/2019	Trả cổ tức đợt 2/2018 bằng tiền, 1,000 đồng/CP
VPD	HOSE	14/06/2019	17/06/2019	25/10/2019	Trả cổ tức năm 2018 bằng tiền, 1,100 đồng/CP
PCM	UPCoM	14/06/2019	17/06/2019	17/07/2019	Trả cổ tức năm 2018 bằng tiền, 123.7 đồng/CP
LWS	UPCoM	14/06/2019	17/06/2019	10/7/2019	Trả cổ tức năm 2018 bằng tiền, 480 đồng/CP
FRT	HOSE	14/06/2019	17/06/2019	27/06/2019	Trả cổ tức năm 2018 bằng tiền, 1,000 đồng/CP

(Nguồn: ASEANSC tổng hợp, HOSE, HNX,...)

ĐIỀU KIỆN SỬ DỤNG BẢN TIN VÀ KHUYẾN CÁO

Điều kiện sử dụng bản tin: Bản tin nhận định thị trường này được Công ty Cổ phần Chứng khoán ASEAN cung cấp cho một bộ phận khách hàng nhất định có mở tài khoản tại Công ty. Mọi sự cung cấp khi chưa được sự đồng ý của Công ty đều bị coi là vi phạm bản quyền.

Khuyến cáo: Nội dung trong bản tin này được Công ty Cổ phần Chứng khoán ASEAN tổng hợp và phân tích từ các nguồn thông tin đại chúng được xem là đáng tin cậy và chỉ đơn thuần phục vụ mục đích tham khảo. Công ty không chịu trách nhiệm với bất kỳ quyết định mua hay bán khi khách hàng sử dụng các thông tin trên.