

Ngày 25/06/2019

Language EN

ASEANSC RESEARCH

## MỤC LỤC

Nhận định thị trường	1
I. Thông tin doanh nghiệp	1
II. Tin kinh tế trong nước nổi bật	1
III. Tin quốc tế nổi bật	1
Tổng hợp diễn biến thị trường	2
IV. Tổng quan giao dịch NĐT NN	2
Tỷ lệ ảnh hưởng đến chỉ số VN-Index	3
Phân tích kỹ thuật	4
Chứng khoán thế giới	5
Đầu tư theo nhóm ngành	6
Giá hàng hóa thế giới	7
Danh mục của CANSLIM	8
Báo cáo công ty	9
Báo cáo cập nhật ngành	10
Báo cáo phân tích kỹ thuật	11
Lịch sự kiện chứng khoán nổi bật	12

## I. THÔNG TIN DOANH NGHIỆP

### SZL: Trả cổ tức bằng tiền mặt theo tỷ lệ 15%

SZL - CTCP Sonadezi Long Thành - Ngày 11/7 là ngày giao dịch không hưởng quyền nhận cổ tức đợt 2 năm 2018, ngày đăng ký cuối cùng là 12/7. Theo đó, cổ tức sẽ được trả bằng tiền mặt theo tỷ lệ 15%, thanh toán bắt đầu từ ngày 30/7/2019.

### CDC: Trả cổ tức bằng tiền mặt theo tỷ lệ 15%

CDC - CTCP Chương Dương - Ngày 09/7 là ngày giao dịch không hưởng quyền nhận cổ tức đợt 2 năm 2018, ngày đăng ký cuối cùng là 10/7. Theo đó, cổ tức sẽ được trả bằng tiền mặt theo tỷ lệ 15%, thanh toán bắt đầu từ ngày 30/7/2019.

## TỔNG QUAN TTCK QUỐC TẾ

KHU VỰC	CHỈ SỐ	+/-	ĐIỂM
MỸ	Dow Jones	↓ -179.32	26,548.22
	S&P 500	↓ -27.97	2,917.38
	Nasdaq	↓ -120.98	7,884.72
	FTSE 100	↑ 5.74	7,422.43
CHÂU ÂU	DAX	↓ -46.13	12,228.44
	CAC 40	↓ -7.14	5,514.57
	Nikkei 225	↓ -107.22	21,086.59
CHÂU Á	Hang Seng	↑ 36.00	28,221.98
	Shanghai	↓ -5.79	2,976.28

(Nguồn: Marketwatch, ASEANSC tổng hợp,...)

Cập nhật ngày 25/06/2019

## GIẢM 1 ĐIỂM, VN-INDEX MẮT MỐC 960

### NHẬN ĐỊNH CỦA ASEANSC:

Phiên giao dịch thứ Tư (26/06), mặc dù có lúc tăng gần 3 điểm, tuy nhiên, áp lực bán mạnh tại nhóm cổ phiếu ngân hàng đã đẩy chỉ số VN-Index về dưới mốc tham chiếu. Trong đó, VCB, VHM, TCB, HVN và CTG là những mã vốn hóa lớn giảm giá, xóa nhòa nỗ lực tăng giá của GAS, VIC, MSN, BID, PLX và NVL. Kết thúc phiên giao dịch, chỉ số VN-Index giảm 1,00 điểm (-0,10%), đóng cửa ở mức 959,13. Thanh khoản HSX ở mức hơn 250 triệu cổ phiếu, giá trị gần 5.600 tỷ đồng. Độ rộng thị trường nghiêng về số mã giảm giá (144 mã tăng/ 150 mã giảm). Về phía nước ngoài, họ mua ròng gần 159 tỷ đồng trên HSX, tập trung chủ yếu vào BID.

Về kỹ thuật, đồ thị ngày VN-Index xuất hiện cây nến xanh nhỏ dạng "Doji" tại vùng hỗ trợ 950 – 960, là tín hiệu khá tích cực. Do đó, chúng tôi cho rằng, trong kịch bản tích cực, VN-Index sẽ kiểm tra ngưỡng kháng cự gần 965, tương ứng MA50, vùng kháng cự tiếp theo dự báo ở mức 970 – 980. Trong kịch bản tiêu cực, vùng hỗ trợ gần của VN-Index dự báo ở mức 950 – 960, vùng hỗ trợ tiếp theo dự báo ở mức 930 – 940.

Chúng tôi khuyến nghị nhà đầu tư chú ý quan sát vùng hỗ trợ gần 950 – 960, đây được xem là vùng gia tăng tỷ trọng cổ phiếu trong danh mục, xem xét giảm tỷ trọng khi vùng này bị phá vỡ. Tỷ trọng danh mục đề nghị theo công thức Kelly: 70% cash/ 30% stocks.

(\* Điều kiện sử dụng bản tin và khuyến cáo vui lòng xem trang 12

## II. TIN KINH TẾ TRONG NƯỚC NỔI BẬT

### Việt Nam ký FTA với EU vào ngày 30/6 tại Hà Nội

### Vốn FDI đăng ký giảm, giải ngân tăng

### Tỷ giá trung tâm ở mức 23.055 đồng, tăng 5 đồng so với phiên trước đó

Tỷ giá trung tâm sáng nay (26/6) được Ngân hàng Nhà nước công bố ở mức 23.055 đồng, tăng 5 đồng so với mức công bố sáng qua. Tại Vietcombank, giá USD đang được niêm yết ở mức 23.240 - 23.360 VND/USD, tăng 10 đồng ở cả hai chiều so với giá khảo sát sáng qua.

### Giá vàng SJC ở mức 38,75 - 39,00 triệu đồng/lượng

Khảo sát lúc 10h sáng nay (26/6), giá vàng miếng SJC tại Công ty TNHH MTV Vàng bạc đá quý Sài Gòn (SJC) đang ở ngưỡng 38,75 – 39,00 triệu đồng/lượng, giảm 200 nghìn đồng/lượng chiều mua vào và giảm 250 nghìn đồng/lượng chiều bán ra so với giá khảo sát sáng qua. Quy đổi theo tỷ giá tại Vietcombank sáng nay, hiện giá vàng thế giới khoảng 39,59 triệu đồng/lượng, cao hơn giá vàng trong nước 0,84 triệu đồng/lượng.

## III. TIN QUỐC TẾ NỔI BẬT

### Ngày 25/06: Chỉ số Dow Jones giảm 0.67% xuống 26,548.22 điểm

Kết thúc phiên giao dịch ngày thứ Ba, chỉ số Dow Jones giảm 0.67% xuống 26,548.22 điểm, đánh dấu phiên giảm mạnh nhất kể từ ngày 31/05/2019. Chỉ số S&P 500 giảm 0.95% xuống 2,917.38 điểm và chỉ số Nasdaq Composite giảm 1.51% xuống 7,884.72 điểm.

### Ngày 25/06: Dầu WTI giảm 0.1% xuống 57.83 USD/thùng

Kết thúc phiên giao dịch ngày thứ Ba, hợp đồng dầu thô ngọt nhẹ WTI giao tháng 8 trên sàn Nymex giảm 7 xu (tương đương 0.1%) xuống 57.83 USD/thùng. Trong khi đó, hợp đồng dầu Brent giao tháng 8 trên sàn Luân Đôn tăng 19 xu (tương đương 0.3%) lên 65.05 USD/thùng.

Nguồn: ASEANSC tổng hợp,...

**TỔNG HỢP DIỄN BIẾN THỊ TRƯỜNG**
**CHỈ SỐ VN-INDEX**

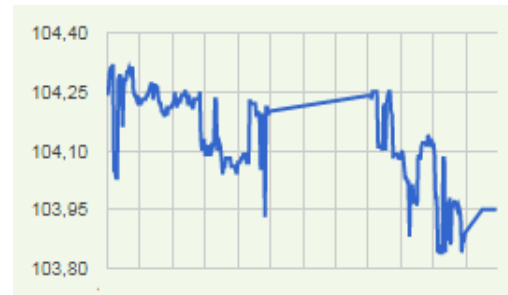
Thay đổi (điểm)	↓	<b>-1.00/-0.10%</b>
Giá trị (điểm)	↓	<b>959.13</b>
Khối lượng (cp)		<b>252,317,209</b>
Giá trị (tỷ đồng)		<b>5,571.69</b>
Số mã tăng giá	↑	<b>144</b>
Số mã giảm giá	↓	<b>150</b>
Số mã đứng giá	→	<b>88</b>



Mã	KL	Giá	Thay đổi
ROS	10.030.980	30,00	0,00/0,00%
HAG	6.856.700	5,29	+0,18/+3,52%
CTG	3.629.470	21,05	-0,35/-1,64%
DLG	3.601.600	1,59	+0,03/+1,92%
FLC	3.432.030	4,32	+0,01/+0,23%

**CHỈ SỐ HNX-INDEX**

Thay đổi (điểm)	↓	<b>-0.20/-0.19%</b>
Giá trị (điểm)	↓	<b>103.95</b>
Khối lượng (cp)		<b>35,780,309</b>
Giá trị (tỷ đồng)		<b>432.47</b>
Số mã tăng giá	↑	<b>72</b>
Số mã giảm giá	↓	<b>61</b>
Số mã đứng giá	→	<b>234</b>



Mã	KL	Giá	Thay đổi
PVS	2.771.300	23,20	0,00/0,00%
TNG	2.481.200	19,70	+0,20/+1,03%
HUT	1.500.400	2,60	0,00/0,00%
ACB	1.330.600	29,20	-0,30/-1,02%
VCG	1.299.000	26,80	-1,20/-4,29%

**TỔNG QUAN GD NĐTNN**

TỔNG KL (CỔ PHIẾU)	SÀN HCM	SÀN HN
<b>MUA</b>	13,618,760	788,700
<b>BÁN</b>	9,976,190	195,300
<b>MUA - BÁN</b>	<b>3,642,570</b>	<b>593,400</b>

**IV. TỔNG QUAN GD NĐTNN**

Ngày 26/06, khối ngoại mua ròng gần 159 tỷ đồng trên HOSE và mua ròng gần 9,3 tỷ đồng trên HNX. Cụ thể, trên sàn HOSE, họ đã mua vào gần 14 triệu cổ phiếu (trị giá hơn 601 tỷ đồng) và bán ra gần 10 triệu cổ phiếu (trị giá hơn 442 tỷ đồng). Trên sàn HNX, họ mua vào gần 0,8 triệu cổ phiếu (trị giá hơn 13 tỷ đồng) và bán ra gần 0,2 triệu cổ phiếu (trị giá trị gần 4 tỷ đồng).

(Nguồn: HOSE, HNX, ASEANSC tổng hợp;...)

**TỈ LỆ ẢNH HƯỞNG ĐẾN CHỈ SỐ VN-INDEX**

Vốn hóa thị trường (Ngày 25/06/2019):

3,232,194.00 tỷ đồng

Giá trị VN-INDEX (Ngày 25/06/2019):

960.13 điểm

Cập nhật ngày 25/06/2019

Mã CK	Tỷ lệ ảnh hưởng	KL niêm yết	Giá tham chiếu	Giá khớp	+/-	%	KL khớp	Điểm ảnh hưởng
VIC	11.5%	3,191,621,230	116.4	116.9	0.5	0.4%	515,020	<b>0.47</b>
VCB	8.3%	3,708,877,448	72.4	70.5	-1.9	-2.6%	918,850	<b>-2.09</b>
VHM	8.2%	3,349,513,918	79.5	79	-0.5	-0.6%	1,174,210	<b>-0.50</b>
VNM	6.6%	1,741,687,793	123.4	123.5	0.1	0.1%	497,730	<b>0.05</b>
GAS	6.1%	1,913,950,000	103.5	104.7	1.2	1.2%	150,000	<b>0.68</b>
SAB	5.6%	641,281,186	281.8	282	0.2	0.1%	15,730	<b>0.04</b>
BID	3.4%	3,418,715,334	32.1	32.5	0.4	1.3%	1,052,510	<b>0.41</b>
MSN	3.0%	1,163,149,548	84	85.5	1.5	1.8%	273,640	<b>0.52</b>
PLX	2.5%	1,293,878,081	61.9	62.8	0.9	1.5%	296,970	<b>0.34</b>
VRE	2.5%	2,328,818,410	34.3	34.35	0.1	0.2%	918,020	<b>0.04</b>
CTG	2.4%	3,723,404,556	21.05	20.9	-0.2	-0.7%	3,109,850	<b>-0.17</b>
TCB	2.2%	3,496,592,160	20.75	20.4	-0.4	-1.7%	1,838,710	<b>-0.36</b>
VJC	2.1%	541,611,334	123.9	124.2	0.3	0.2%	690,590	<b>0.05</b>
HVN	1.9%	1,418,290,847	42.2	41.55	-0.7	-1.5%	1,139,200	<b>-0.27</b>
BVH	1.7%	700,886,434	80.1	80.8	0.7	0.9%	481,930	<b>0.15</b>
NVL	1.7%	930,446,674	58.5	59.9	1.4	2.4%	538,680	<b>0.39</b>
HPG	1.5%	2,123,907,166	23.1	22.9	-0.2	-0.9%	1,906,040	<b>-0.13</b>
VPB	1.5%	2,456,748,366	19.4	19.2	-0.2	-1.0%	1,206,480	<b>-0.15</b>
MBB	1.4%	2,160,451,381	21.1	20.85	-0.3	-1.2%	2,787,110	<b>-0.16</b>
MWG	1.3%	443,496,178	91.8	92.8	1.0	1.1%	761,460	<b>0.13</b>

(Nguồn: ASEANSC tổng hợp, Cophieu68, HOSE)

**PHÂN TÍCH KỸ THUẬT**
**VN-INDEX**


	70% cash		30% stocks
Vùng hỗ trợ:	950 - 960	Vùng kháng cự:	970 - 980

**Xu hướng**

Ngắn hạn (< 1 tháng)      Trung hạn (1 - 3 tháng)      Dài hạn (> 3 tháng)


**HNX-INDEX**


	70% cash		30% stocks
Vùng hỗ trợ:	103 - 104	Vùng kháng cự:	105 - 106

**Xu hướng**

Ngắn hạn (< 1 tháng)      Trung hạn (1 - 3 tháng)      Dài hạn (> 3 tháng)


**Nhận định:**

Dựa vào chuyển động của các chỉ báo kỹ thuật, chúng tôi cho rằng VN-Index sẽ kiểm tra vùng kháng cự gần nhất tại 970 - 980 điểm.

**Khuyến nghị:**

Trong kịch bản tiêu cực, vùng hỗ trợ gần của VN-Index được dự báo nằm tại 950 - 960 điểm, đây được xem là vùng tăng tỷ trọng cổ phiếu trong danh mục, xem xét giảm tỷ trọng khi thủng hỗ trợ 950. Vùng hỗ trợ tiếp theo được dự báo ở mức 930 - 940 điểm.

Trong kịch bản tích cực, vùng 970 - 980 điểm sẽ đóng vai trò là vùng kháng cự gần, đồng thời là vùng giảm tỷ trọng cổ phiếu trong danh mục, xem xét tăng tỷ trọng khi vượt kháng cự 980. Vùng kháng cự tiếp theo được dự báo ở mức 990 - 1.000 điểm.

Tỷ trọng danh mục đề nghị theo công thức Kelly: 70% cash/ 30% stocks.

**Nhận định:**

Dựa vào chuyển động của các chỉ báo kỹ thuật, chúng tôi cho rằng HNX-Index sẽ kiểm tra vùng kháng cự gần nhất tại 105 - 106 điểm.

**Khuyến nghị:**

Trong kịch bản tiêu cực, vùng hỗ trợ gần của HNX-Index được dự báo nằm tại 103 - 104 điểm, đây được xem là vùng tăng tỷ trọng cổ phiếu trong danh mục, xem xét giảm tỷ trọng khi thủng hỗ trợ 103. Vùng hỗ trợ tiếp theo được dự báo ở mức 101 - 102.

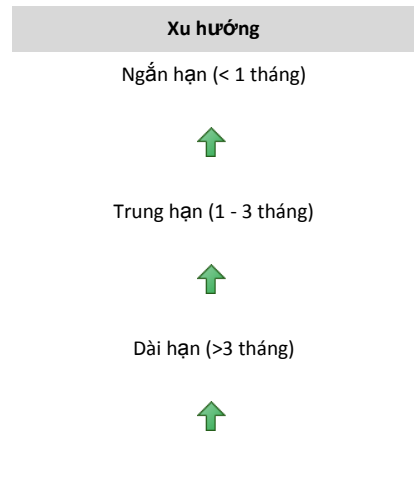
Trong kịch bản tích cực, vùng 105 - 106 điểm sẽ đóng vai trò là vùng kháng cự gần, đồng thời là vùng giảm tỷ trọng cổ phiếu trong danh mục, xem xét tăng tỷ trọng khi vượt kháng cự 106. Vùng kháng cự tiếp theo được dự báo ở mức 107 - 108 điểm.

Tỷ trọng danh mục đề nghị theo công thức Kelly: 70% cash/ 30% stocks.

CHỨNG KHOÁN THẾ GIỚI

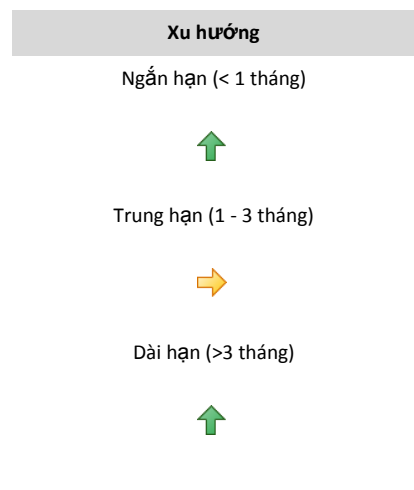
Chứng khoán Mỹ

Cập nhật ngày 25/06/2019



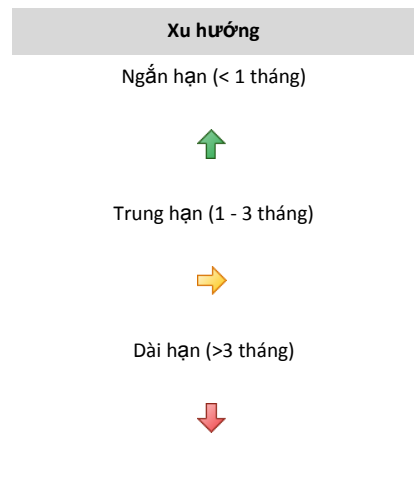
Chứng khoán Trung Quốc

Cập nhật ngày 25/06/2019



Chứng khoán Nhật Bản

Cập nhật ngày 25/06/2019



(Nguồn: ASEANSC tổng hợp, tradingview.com)

**ĐẦU TƯ THEO NHÓM NGÀNH**

<b>Ngành</b>	<b>Cổ phiếu nổi bật</b>	<b>Triển vọng 2019</b>
Bất động sản	VIC, PDR, DIG, DXG, SCR	<b>Trung lập</b>
Cao su	CSM, DRC, SRC	<b>Trung lập</b>
Chứng khoán	HCM, SSI, VND	<b>Trung lập</b>
Công nghệ	FPT, CMG, ELC	<b>Trung lập</b>
Dầu khí	GAS, PVD, PVS, PLX	<b>Tiêu cực</b>
Dịch vụ	PAN, SKG, VNG, DSN	<b>Trung lập</b>
Dược phẩm	DCL, DHG, DMC, IMP	<b>Trung lập</b>
VLXD	HT1, BCC, VGC	<b>Trung lập</b>
Khoáng sản	NBC, TC6, TCS, TDN	<b>Trung lập</b>
Năng lượng	BTP, PPC, VSH, NT2	<b>Tích cực</b>
Ngân hàng	VCB, BID, CTG, MBB, SHB, VPB, TPB, HDB, VIB	<b>Trung lập</b>
Nhựa	BMP, NTP, AAA	<b>Trung lập</b>
Thép	HPG, HSG, VGS, NKG	<b>Tiêu cực</b>
Thủy sản	FMC, HVG, IDI, VHC, ANV, MPC	<b>Tích cực</b>
Xây dựng	CTD, VCG, HBC	<b>Trung lập</b>
Phân bón	DCM, DPM, BFC, LAS	<b>Trung lập</b>
Dệt may	TNG, TCM, GIL, EVE	<b>Tích cực</b>

Cập nhật ngày 25/06/2019

**GIÁ HÀNG HÓA THẾ GIỚI**

Năng lượng	Giá hiện tại	Thay đổi				Thời gian cập nhật
		1 Ngày	1 Tuần	1 Tháng	1 Năm	
Crude Oil	58.8128 ↑	1.78% ↑	9.42% ↓	-0.64% ↓	-19.15%	25/06/2019
Brent	65.9083 ↑	1.21% ↑	6.70% ↓	-5.91% ↓	-15.02%	25/06/2019
Natural gas	2.3012 ↓	-0.39% ↑	1.11% ↓	-10.65% ↓	-23.19%	25/06/2019
Gasoline	1.9352 ↑	3.00% ↑	11.62% ↓	-1.27% ↓	-9.21%	25/06/2019
Heating oil	1.9545 ↑	1.46% ↑	6.91% ↓	-2.34% ↓	-10.17%	25/06/2019
Ethanol	1.5561 ↓	-1.52% ↓	-0.44% ↑	11.80% ↑	9.97%	25/06/2019

Kim loại	Giá hiện tại	Thay đổi				Thời gian cập nhật
		1 Ngày	1 Tuần	1 Tháng	1 Năm	
Gold	1,409.9 ↓	-0.89% ↑	3.75% ↑	9.81% ↑	12.72%	25/06/2019
Silver	15.3 ↓	-0.53% ↑	0.75% ↑	4.66% ↓	-4.83%	25/06/2019
Platinum	805.5 ↓	-0.07% ↓	-0.62% ↓	-0.07% ↓	-5.90%	25/06/2019

Nông nghiệp	Giá hiện tại	Thay đổi				Thời gian cập nhật
		1 Ngày	1 Tuần	1 Tháng	1 Năm	
Oat	270.7 ↓	-0.37% ↓	-5.18% ↓	-11.84% ↑	6.58%	25/06/2019
Cocoa	2,489.0 ↓	-0.92% ↓	-1.58% ↑	1.59% ↑	2.39%	25/06/2019
Soybeans	899.1 ↓	-0.53% ↓	-0.46% ↑	8.46% ↑	3.64%	25/06/2019
Feeder Cattle	131.3 ↓	-0.34% ↓	-4.32% ↓	-7.66% ↓	-9.91%	25/06/2019
Live Cattle	107.8 ↑	0.77% ↓	-1.55% ↓	-3.41% ↑	0.68%	25/06/2019
Palm Oil	2,379.0 ↓	-0.29% ↓	-1.12% ↓	-3.21% ↑	3.26%	25/06/2019
Cheese	1.7 →	0.00% ↑	0.12% ↑	0.18% ↑	4.82%	25/06/2019
Milk	16.3 ↑	0.06% ↑	0.18% ↓	-0.43% ↑	7.16%	25/06/2019
Orange Juice	100.6 ↑	1.31% ↓	-1.13% ↓	-3.69% ↓	-35.50%	25/06/2019
Wool	1,766.0 →	0.00% ↓	-3.13% ↓	-3.66% ↓	-14.81%	25/06/2019
Tea	2.5 →	0.00% ↑	2.08% ↓	-10.58% ↓	-11.87%	25/06/2019
Lumber	395.4 ↓	-0.23% ↓	-3.56% ↑	28.59% ↓	-28.54%	25/06/2019
Coffee	104.8 ↓	-1.60% ↑	8.83% ↑	9.06% ↓	-8.36%	25/06/2019
Live Cattle	107.8 ↑	0.77% ↓	-1.55% ↓	-3.41% ↑	0.68%	25/06/2019

Công nghiệp	Giá hiện tại	Thay đổi				Thời gian cập nhật
		1 Ngày	1 Tuần	1 Tháng	1 Năm	
Palladium	1,530.0 ↑	0.13% ↑	1.97% ↑	14.48% ↑	61.52%	25/06/2019
Lead	1,907.0 →	0.00% ↑	0.83% ↑	5.05% ↓	-21.46%	25/06/2019
Tin	19,050.0 ↓	-0.13% ↓	-0.63% ↓	-0.78% ↓	-4.05%	25/06/2019

(Nguồn: ASEANSC tổng hợp, tradingeconomics.com)

**DANH MỤC CỦA CANSLIM**
**CÁC KHUYẾN NGHỊ CÒN MỞ TRẠNG THÁI**

Mã CP	Mua Bán	Trạng thái	Giá mua/Bán	Giá hiện tại	Giá mục tiêu	Lãi lỗ tiềm năng	Lãi lỗ ghi nhận	Ngày mở TT	Ghi chú
GMD	Mua	Mở	25.5	28.2	30.0	↑ 17.6%	↑ 10.6%	04/01/2019	Chi tiết xem trang 9

Dựa trên triển vọng thị trường chứng khoán 2019 (chi tiết xin xem tại trang 10), chúng tôi tiếp tục khuyến nghị gửi tiết kiệm một phần danh mục trong thời gian 6 tháng tại Seabank với lãi suất ~7.5%/năm. Danh mục của CANSLIM sẽ tiếp tục được cập nhật khi xuất hiện cơ hội đầu tư rõ ràng hơn.

Trung bình: ↑ 10.6%

**CÁC KHUYẾN NGHỊ ĐÃ ĐÓNG**

Mã CP	Mua Bán	Trạng thái	Giá mua/Bán	Giá hiện tại	Giá mục tiêu	Lãi lỗ tiềm năng	Lãi lỗ ghi nhận	Ngày mở TT	Ngày đóng TT
<b>Năm 2016</b>									
VNM	Mua	Đóng	115.0	138.0	140.0	↑ 21.7%	↑ 20.0%	27/01/2016	17/03/2016
BTP	Mua	Đóng	11.4	15.8	15.3	↑ 34.2%	↑ 38.6%	16/02/2016	25/03/2016
INN	Mua	Đóng	36.0	49.8	49.0	↑ 36.1%	↑ 38.3%	19/01/2016	13/04/2016
KBC	Mua	Đóng	13.1	15.0	15.5	↑ 18.3%	↑ 14.5%	26/04/2016	08/06/2016
BPC	Mua	Đóng	12.4	17.5	20.0	↑ 61.3%	↑ 41.1%	20/01/2016	08/06/2016
PMC	Mua	Đóng	49.0	60.7	72.4	↑ 47.8%	↑ 23.9%	26/04/2016	08/06/2016
Trung bình:							↑ 29.4%		
<b>Năm 2017</b>									
BCC	Mua	Đóng	14.8	19.1	18.4	↑ 24.3%	↑ 29.1%	19/12/2016	20/02/2017
HVT	Mua	Đóng	19.5	27.8	25.0	↑ 28.2%	↑ 42.6%	19/12/2016	16/03/2017
NLG	Mua	Đóng	21.8	26.8	27.8	↑ 27.5%	↑ 22.7%	19/12/2016	16/03/2017
VNM	Mua	Đóng	124.6	151.7	150.0	↑ 20.4%	↑ 21.7%	20/12/2016	29/05/2017
Trung bình:							↑ 29.0%		
<b>Năm 2018</b>									
DVN	Mua	Đóng	16.1	27.7	28.0	↑ 73.9%	↑ 72.0%	14/11/2017	24/01/2018
PGC	Mua	Đóng	13.5	17.2	24.1	↑ 78.5%	↑ 27.4%	04/05/2017	05/02/2018

Gửi tiết kiệm 6 tháng lãi suất ~7%/năm

Trung bình: ↑ 49.7%

**Năm 2019**

Gửi tiết kiệm 6 tháng lãi suất ~7.5%/năm

Cập nhật ngày 25/06/2019

**BÁO CÁO CÔNG TY (CÁC BÁO CÁO PHÁT HÀNH GẦN NHẤT)**

Tên công ty	Ngày phát hành	Khuyến nghị	Giá mục tiêu	Chi tiết
GMD	04/01/2019	<b>Mua [+18%]</b>	30.000 đồng/cổ phiếu	Tài xuống
DVN	05/04/2018	<b>Mua [+82%]</b>	33.600 đồng/cổ phiếu	Tài xuống
SHB	26/02/2018	<b>Nắm giữ [-5%]</b>	12.600 đồng/cổ phiếu	Tài xuống
IJC	15/11/2017	<b>Mua [+30%]</b>	12.000 đồng/cổ phiếu	Tài xuống
NTL	14/11/2017	<b>Mua [+24%]</b>	12.000 đồng/cổ phiếu	Tài xuống
VPB	17/08/2017	<b>Mua [+26%]</b>	49.200 đồng/cổ phiếu	Tài xuống
DRC	27/07/2017	<b>Bán [-21%]</b>	21.300 đồng/cổ phiếu	Tài xuống
LTG	26/07/2017	<b>Bán [-19%]</b>	44.400 đồng/cổ phiếu	Tài xuống
VGC	27/06/2017	<b>Nắm giữ [-8%]</b>	17.400 đồng/cổ phiếu	Tài xuống
LIC	31/05/2017	<b>Không đánh giá</b>		N/A Tài xuống
VGC	25/05/2017	<b>Mua [+41%]</b>	24.100 đồng/cổ phiếu	Tài xuống
CTF	23/05/2017	<b>Nắm giữ [+9%]</b>	13.100 đồng/cổ phiếu	Tài xuống
CDN	22/05/2017	<b>Mua [+29%]</b>	30.800 đồng/cổ phiếu	Tài xuống
DP2	19/05/2017	<b>Không đánh giá</b>		N/A Tài xuống
DVN	18/05/2017	<b>Mua [+282%]</b>	39.700 đồng/cổ phiếu	Tài xuống
CSV	10/05/2017	<b>Mua [+69%]</b>	50.700 đồng/cổ phiếu	Tài xuống
TRC	09/05/2017	<b>Nắm giữ [+8%]</b>	31.700 đồng/cổ phiếu	Tài xuống
PGC	28/04/2017	<b>Mua [+81%]</b>	24.100 đồng/cổ phiếu	Tài xuống
TMT	21/04/2017	<b>Nắm giữ [+3%]</b>	13.300 đồng/cổ phiếu	Tài xuống
VTG	23/03/2017	<b>Mua [+29%]</b>	14.400 đồng/cổ phiếu	Tài xuống
DIG	23/03/2017	<b>Nắm giữ [+0%]</b>	9.100 đồng/cổ phiếu	Tài xuống
TMT	20/03/2017	<b>Mua [+42%]</b>	18.000 đồng/cổ phiếu	Tài xuống
CMC	20/03/2017	<b>Mua [+160%]</b>	13.500 đồng/cổ phiếu	Tài xuống

Khuyến nghị	Diễn giải
-------------	-----------

Kỳ vọng 12 tháng

<b>Mua</b>	Nếu giá mục tiêu cao hơn giá thị trường trên 15%
<b>Nắm giữ</b>	Nếu giá mục tiêu so với giá thị trường từ -15% đến 15%
<b>Bán</b>	Nếu giá mục tiêu thấp hơn giá thị trường dưới -15%

 Vui lòng xem chi tiết tại: <https://www.aseansc.com.vn/trung-tam-phan-tich/bao-cao-cong-ty>

**BÁO CÁO CẬP NHẬT NGÀNH (CÁC BÁO CÁO PHÁT HÀNH GẦN NHẤT)**

<b>Tên báo cáo</b>	<b>Chi tiết</b>
Báo cáo cập nhật ngành Ngân hàng – Quý 1/2019	Tài xuống
Báo cáo chiến lược 2019 - ASEANSC	Tài xuống
Báo cáo cập nhật ngành Ngân hàng – Quý 2/2018	Tài xuống
Báo cáo cập nhật ngành Ngân hàng – Quý 1/2018	Tài xuống
Báo cáo cập nhật ngành Phân bón – Quý 1/2018	Tài xuống
Báo cáo cập nhật ngành Thép – Quý 1/2018	Tài xuống
Báo cáo cập nhật ngành Dược phẩm – Quý 1/2018	Tài xuống
Báo cáo cập nhật ngành Săm lốp – Quý 4/2017	Tài xuống
Báo cáo cập nhật ngành Xi măng – Quý 2/2017	Tài xuống
Báo cáo cập nhật ngành Chứng khoán – Quý 2/2017	Tài xuống
Báo cáo triển vọng ngành 2017 - ASEANSC	Tài xuống
Báo cáo cập nhật ngành Bất động sản – Tháng 6/2016	Tài xuống
Báo cáo cập nhật ngành Sản xuất thép – Tháng 6/2016	Tài xuống
Báo cáo cập nhật ngành Ngân hàng – Tháng 5/2016	Tài xuống
Báo cáo cập nhật ngành Dịch vụ du lịch – Tháng 5/2016	Tài xuống
Báo cáo cập nhật ngành Thủy sản – Tháng 4/2016	Tài xuống
Báo cáo cập nhật ngành Dược phẩm – Tháng 4/2016	Tài xuống
Báo cáo cập nhật ngành Khu công nghiệp – Tháng 3/2016	Tài xuống
Báo cáo cập nhật ngành Chứng khoán – Tháng 3/2016	Tài xuống
Báo cáo cập nhật ngành Cảng biển – Tháng 3/2016	Tài xuống
Báo cáo cập nhật ngành Cao su tự nhiên – Tháng 2/2016	Tài xuống
Báo cáo cập nhật ngành Nhiệt điện – Tháng 2/2016	Tài xuống
Báo cáo cập nhật ngành Xi măng – Tháng 2/2016	Tài xuống

Vui lòng xem chi tiết tại: <https://www.aseansc.com.vn/trung-tam-phan-tich/bao-cao-nganh>

**BÁO CÁO PHÂN TÍCH KỸ THUẬT (CÁC BÁO CÁO PHÁT HÀNH GẦN NHẤT)**

Tên báo cáo	Chi tiết
Báo cáo phân tích kỹ thuật – DXG và LDG (19/02/2019)	Tài xuống
Báo cáo phân tích kỹ thuật – VNM và VHM (17/01/2019)	Tài xuống
Báo cáo phân tích kỹ thuật – BID, CTG (25/09/2018)	Tài xuống
Báo cáo phân tích kỹ thuật – VNM, VIC, MSN, GAS (22/03/2018)	Tài xuống
Báo cáo phân tích kỹ thuật – BID, CTG, VCB, MBB (21/03/2018)	Tài xuống
Báo cáo phân tích kỹ thuật – LIX, LM8, LSS, MBB (18/10/2017)	Tài xuống
Báo cáo phân tích kỹ thuật – LCG, LDG, LHG, BCC (13/10/2017)	Tài xuống
Báo cáo phân tích kỹ thuật – DCM (25/08/2017)	Tài xuống
Báo cáo phân tích kỹ thuật – SHB (23/08/2017)	Tài xuống
Báo cáo phân tích kỹ thuật – NTL (28/07/2017)	Tài xuống
Báo cáo phân tích kỹ thuật – PVD (24/07/2017)	Tài xuống
Báo cáo phân tích kỹ thuật – HUT (21/07/2017)	Tài xuống
Báo cáo phân tích kỹ thuật – VGS (20/07/2017)	Tài xuống
Báo cáo phân tích kỹ thuật – KDC, KDH, KMR, KLF (18/07/2017)	Tài xuống
Báo cáo phân tích kỹ thuật – IVS, ITA, ITD, KBC (17/07/2017)	Tài xuống
Báo cáo phân tích kỹ thuật – HT1, HTI, HVG, IDI (13/07/2017)	Tài xuống
Báo cáo phân tích kỹ thuật – HNG, HPG, HQC, HSG (12/07/2017)	Tài xuống
Báo cáo phân tích kỹ thuật – HBC, HCM, HDC, HHS (11/07/2017)	Tài xuống
Báo cáo phân tích kỹ thuật – HAG, HAH, HAI, HAR (10/07/2017)	Tài xuống
Báo cáo phân tích kỹ thuật – FMC, FPT, GAS, GMD (06/07/2017)	Tài xuống
Báo cáo phân tích kỹ thuật – EIB, ELC, FCM, FLC (05/07/2017)	Tài xuống
Báo cáo phân tích kỹ thuật – DPM, DQC, DRC, DXG (04/07/2017)	Tài xuống
Báo cáo phân tích kỹ thuật – DHM, DIC, DRH, DLG (03/07/2017)	Tài xuống
Báo cáo phân tích kỹ thuật – DCM, DCL, DCS, DIG (30/06/2017)	Tài xuống
Báo cáo phân tích kỹ thuật – DBC, EVE, FCN, FIT (29/06/2017)	Tài xuống
Báo cáo phân tích kỹ thuật – CSM, CCL, CNG, CLL (28/06/2017)	Tài xuống
Báo cáo phân tích kỹ thuật – CMG, CTD, CTG, CVT (26/06/2017)	Tài xuống
Báo cáo phân tích kỹ thuật – BMI, BVS, BVH, BTP (23/06/2017)	Tài xuống
Báo cáo phân tích kỹ thuật – BHS, BCG, CEO, CII (22/06/2017)	Tài xuống
Báo cáo phân tích kỹ thuật – AAA, ACB, BID, BIC (21/06/2017)	Tài xuống
Báo cáo phân tích kỹ thuật – VTO, TNG, VIX, MBS (20/06/2017)	Tài xuống
Báo cáo phân tích kỹ thuật – VNE, VNM, VSC, VSH (19/06/2017)	Tài xuống
Báo cáo phân tích kỹ thuật – VIS, VHG, VIC, VIP (16/06/2017)	Tài xuống
Báo cáo phân tích kỹ thuật – VCG, VGS, VND, VKC (15/06/2017)	Tài xuống
Báo cáo phân tích kỹ thuật – TIG, TVS, VCB, VHC (14/06/2017)	Tài xuống
Báo cáo phân tích kỹ thuật – TCL, TCM, TDH, TSC (13/06/2017)	Tài xuống

 Vui lòng xem chi tiết tại: <https://www.aseansc.com.vn/trung-tam-phan-tich/bao-cao-phan-tich-ky-thuat>

**LỊCH SỰ KIỆN CHỨNG KHOÁN NỔI BẬT**

Mã	Sàn	Ngày GDKHQ	Ngày ĐKCC	Ngày thực hiện	Nội dung sự kiện
HPH	UPCoM	5/7/2019	8/7/2019	25/07/2019	Trả cổ tức năm 2018 bằng tiền, 1,500 đồng/CP
TCH	HOSE	5/7/2019	8/7/2019	8/8/2019	Trả cổ tức năm 2018 bằng tiền, 690 đồng/CP
SBL	UPCoM	4/7/2019	5/7/2019	22/07/2019	Trả cổ tức đợt 2/2018 bằng tiền, 1,500 đồng/CP
PSN	UPCoM	4/7/2019	5/7/2019	31/07/2019	Trả cổ tức năm 2018 bằng tiền, 700 đồng/CP
D2D	HOSE	4/7/2019	5/7/2019	n/a	Thưởng cổ phiếu, tỷ lệ 1:1
VNL	HOSE	2/7/2019	3/7/2019	19/07/2019	Trả cổ tức đợt 3/2018 bằng tiền, 500 đồng/CP
DHG	HOSE	2/7/2019	3/7/2019	17/07/2019	Trả cổ tức đợt 3/2018 bằng tiền, 500 đồng/CP
TND	UPCoM	2/7/2019	3/7/2019	15/07/2019	Trả cổ tức năm 2018 bằng tiền, 4,000 đồng/CP
BHK	UPCoM	1/7/2019	2/7/2019	19/07/2019	Trả cổ tức năm 2018 bằng tiền, 1,200 đồng/CP
SKG	HOSE	28/06/2019	1/7/2019	22/07/2019	Trả cổ tức năm 2018 bằng tiền, 1,000 đồng/CP
SKG	HOSE	28/06/2019	1/7/2019	n/a	Trả cổ tức năm 2018 bằng cổ phiếu, tỷ lệ 10:1
MPT	HNX	28/06/2019	1/7/2019	n/a	Trả cổ tức bằng cổ phiếu, tỷ lệ 100:10
HSM	UPCoM	28/06/2019	1/7/2019	16/07/2019	Trả cổ tức năm 2018 bằng tiền, 300 đồng/CP
NET	HNX	28/06/2019	1/7/2019	9/7/2019	Trả cổ tức năm 2018 bằng tiền, 1,500 đồng/CP
PJS	UPCoM	28/06/2019	1/7/2019	22/07/2019	Trả cổ tức năm 2018 bằng tiền, 500 đồng/CP
ADP	UPCoM	28/06/2019	1/7/2019	16/07/2019	Trả cổ tức năm 2018 bằng tiền, 700 đồng/CP
BSC	HNX	28/06/2019	1/7/2019	22/07/2019	Trả cổ tức năm 2018 bằng tiền, 300 đồng/CP
DDN	UPCoM	27/06/2019	28/06/2019	n/a	Trả cổ tức bằng cổ phiếu, tỷ lệ 100:15
DDN	UPCoM	27/06/2019	28/06/2019	n/a	Thưởng cổ phiếu, tỷ lệ 100:5
HLC	HNX	27/06/2019	28/06/2019	11/7/2019	Trả cổ tức năm 2018 bằng tiền, 800 đồng/CP

(Nguồn: ASEANSC tổng hợp, HOSE, HNX,...)

**ĐIỀU KIỆN SỬ DỤNG BẢN TIN VÀ KHUYẾN CÁO**

Điều kiện sử dụng bản tin: Bản tin nhận định thị trường này được Công ty Cổ phần Chứng khoán ASEAN cung cấp cho một bộ phận khách hàng nhất định có mở tài khoản tại Công ty. Mọi sự cung cấp khi chưa được sự đồng ý của Công ty đều bị coi là vi phạm bản quyền.

Khuyến cáo: Nội dung trong bản tin này được Công ty Cổ phần Chứng khoán ASEAN tổng hợp và phân tích từ các nguồn thông tin đại chúng được xem là đáng tin cậy và chỉ đơn thuần phục vụ mục đích tham khảo. Công ty không chịu trách nhiệm với bất kỳ quyết định mua hay bán khi khách hàng sử dụng các thông tin trên.