

CÔNG TY CỔ PHẦN CHỨNG KHOÁN ASEAN
BÁO CÁO TỶ LỆ AN TOÀN TÀI CHÍNH ĐÃ ĐƯỢC SOÁT XÉT
TẠI NGÀY 30 THÁNG 06 NĂM 2019

Tháng 08 năm 2019

MỤC LỤC

<u>NỘI DUNG</u>	<u>TRANG</u>
BÁO CÁO CỦA TỔNG GIÁM ĐỐC	1
BÁO CÁO SOÁT XÉT VỀ BÁO CÁO TỶ LỆ AN TOÀN TÀI CHÍNH TẠI NGÀY 30 THÁNG 6 NĂM 2019	2
BÁO CÁO TỶ LỆ AN TOÀN TÀI CHÍNH	3 - 11
THUYẾT MINH BÁO CÁO TỶ LỆ AN TOÀN TÀI CHÍNH	12



CÔNG TY CỔ PHẦN CHỨNG KHOÁN ASEAN

Tầng 4, số 18 Lý Thường Kiệt, phường Phan Chu Trinh, quận Hoàn Kiếm, Hà Nội

BÁO CÁO CỦA BAN TỔNG GIÁM ĐỐC

Ban Tổng Giám đốc Công ty Cổ phần Chứng khoán Asean (gọi tắt là “Công ty”) đệ trình báo cáo này cùng với Báo cáo tỷ lệ an toàn tài chính đã được soát xét của Công ty tại ngày 30 tháng 06 năm 2019.

HỘI ĐỒNG QUẢN TRỊ VÀ TỔNG GIÁM ĐỐC

Các thành viên Hội đồng Quản trị và Ban Tổng Giám đốc đã điều hành Công ty trong kỳ và đến ngày lập báo cáo này gồm:

Hội đồng Quản trị

Bà Nguyễn Hồng Hải	Chủ tịch
Bà Lê Thị Thanh Bình	Phó Chủ tịch
Bà Đặng Thị Hà Nguyên	Thành viên
Ông Hoàng Việt Đức	Thành viên
Bà Vũ Thị Lan	Thành viên

Ban Tổng Giám đốc

Bà Lê Thị Thanh Bình	Tổng Giám đốc
Ông Nguyễn Vũ Phong	Phó Tổng Giám đốc
Ông Lê Xuân Tiến	Phó Tổng Giám đốc

Người đại diện pháp luật


Người đại diện theo pháp luật của Công ty trong năm và cho đến thời điểm lập báo cáo này là Bà Nguyễn Hồng Hải.

Người được ủy quyền ký Báo cáo tỷ lệ an toàn tài chính là Bà Lê Thị Thanh Bình theo Giấy ủy quyền số 273A/2015/Asean Securities-UQ ngày 10 tháng 06 năm 2015 của bà Nguyễn Hồng Hải.

TRÁCH NHIỆM CỦA BAN TỔNG GIÁM ĐỐC

Ban Tổng Giám đốc Công ty có trách nhiệm lập Báo cáo tỷ lệ an toàn tài chính. Trong việc lập báo cáo này, Ban Tổng Giám đốc cam đoan:

- (1) Báo cáo được xây dựng trên cơ sở số liệu được cập nhật tại ngày lập báo cáo và được lập theo đúng các quy định tại Thông tư số 87/2017/TT-BTC ban hành ngày 15/08/2017 của Bộ Tài chính quy định chỉ tiêu an toàn tài chính và biện pháp xử lý đối với tổ chức kinh doanh chứng khoán không đáp ứng chỉ tiêu an toàn tài chính;
- (2) Đối với những vấn đề có thể ảnh hưởng đến tình hình tài chính của Công ty phát sinh sau ngày lập báo cáo này, chúng tôi sẽ cập nhật trong kỳ báo cáo tiếp theo;
- (3) Chúng tôi xin hoàn toàn chịu trách nhiệm trước pháp luật về tính chính xác và trung thực của nội dung báo cáo.

Thay mặt và đại diện cho Ban Tổng Giám đốc, 



Lê Thị Thanh Bình
Tổng Giám đốc

Hà Nội, ngày 10 tháng 08 năm 2019



Số: 349 /VACO/BCSX.TLATTC.NV2

BÁO CÁO SOÁT XÉT
BÁO CÁO TỶ LỆ AN TOÀN TÀI CHÍNH TẠI NGÀY 30/6/2019

Kính gửi: Các cổ đông, Hội đồng Quản trị và Ban Tổng Giám đốc
Công ty Cổ phần Chứng khoán Asean

Chúng tôi đã thực hiện công tác soát xét Báo cáo tỷ lệ an toàn tài chính của Công ty Cổ phần Chứng khoán Asean (gọi tắt là "Công ty"), được lập ngày 10/08/2019, từ trang 03 đến trang 12. Báo cáo tỷ lệ an toàn tài chính kèm theo được lập tuân thủ Thông tư số 87/2017/TT-BTC ban hành ngày 15/08/2017 của Bộ Tài chính quy định chi tiêu an toàn tài chính và biện pháp xử lý đối với tổ chức kinh doanh chứng khoán không đáp ứng chi tiêu an toàn tài chính.

Trách nhiệm của Ban Tổng Giám đốc

Ban Tổng Giám đốc Công ty chịu trách nhiệm về việc lập, trình bày trung thực và hợp lý Báo cáo tỷ lệ an toàn tài chính của Công ty theo các quy định pháp lý có liên quan đến việc lập, trình bày Báo cáo tỷ lệ an toàn tài chính và chịu trách nhiệm về kiểm soát nội bộ mà Ban Tổng Giám đốc xác định là cần thiết để đảm bảo cho việc lập và trình bày Báo cáo tỷ lệ an toàn tài chính không có sai sót trọng yếu do gian lận hoặc nhầm lẫn.

Trách nhiệm của Kiểm toán viên

Trách nhiệm của chúng tôi là đưa ra kết luận về Báo cáo tỷ lệ an toàn tài chính dựa trên kết quả soát xét của chúng tôi. Chúng tôi tiến hành cuộc soát xét theo Chuẩn mực Việt Nam về hợp đồng dịch vụ soát xét số 2410 - Soát xét thông tin tài chính giữa niên độ do Kiểm toán viên độc lập của đơn vị thực hiện.

Công việc soát xét thông tin tài chính giữa niên độ bao gồm việc thực hiện các cuộc phỏng vấn, chủ yếu là phỏng vấn những người chịu trách nhiệm về các vấn đề tài chính kế toán, và thực hiện thủ tục phân tích và các thủ tục soát xét khác. Một cuộc soát xét về cơ bản có phạm vi hẹp hơn một cuộc kiểm toán được thực hiện theo các Chuẩn mực Kiểm toán Việt Nam và do vậy không cho phép chúng tôi đạt được sự đảm bảo rằng chúng tôi sẽ nhận biết được tất cả các vấn đề trọng yếu có thể được phát hiện trong một cuộc kiểm toán. Theo đó, chúng tôi không đưa ra ý kiến kiểm toán.

Kết luận của Kiểm toán viên

Căn cứ trên kết quả soát xét của chúng tôi, chúng tôi không thấy có vấn đề gì khiến chúng tôi cho rằng Báo cáo tỷ lệ an toàn tài chính đính kèm không phản ánh trung thực và hợp lý, trên các khía cạnh trọng yếu, tình hình an toàn tài chính của Công ty tại ngày 30/6/2019, phù hợp với Thông tư số 87/2017/TT-BTC ban hành ngày 15/8/2017 của Bộ tài chính quy định chi tiêu an toàn tài chính và biện pháp xử lý đối với tổ chức kinh doanh chứng khoán không đáp ứng chi tiêu an toàn tài chính.



Bùi Ngọc Bình

Phó Tổng Giám đốc

Số Giấy CN ĐKHN Kiểm toán: 0657-2018-156-1

Thay mặt và đại diện cho

CÔNG TY TNHH KIỂM TOÁN VACO

Hà Nội, ngày 10 tháng 08 năm 2019

Văn Phòng tại Tp. Hồ Chí Minh
Lầu 6, tòa nhà HUD, 159 Điện Biên Phủ
P. 15, Q. Bình Thạnh, Tp. Hồ Chí Minh
Tel: (84-28) 3840 6618
Fax: (84-28) 3840 6616

Văn Phòng tại Tp. Đồng Nai
Số 79 Đ. Hà Huy Tập, P. Quyết Thắng
Tp. Biên Hòa, T. Đồng Nai
Tel: (84-251) 382 8560
Fax: (84-251) 382 8560

Văn Phòng tại Tp. Hải Phòng
Tầng 4, số 19, Đ. Điện Biên Phủ, P. Máy Tơ
Q. Ngô Quyền, Tp. Hải Phòng
Tel: (84-225) 353 4655
Fax: (84-225) 353 4316

Hà Nội, ngày 10 tháng 08 năm 2019

Kính gửi: Ủy ban Chứng khoán Nhà nước
Sở Giao dịch Chứng khoán Hà Nội
Sở Giao dịch Chứng khoán thành phố Hồ Chí Minh
Ủy ban Giám sát Tài chính Quốc gia

BÁO CÁO TỶ LỆ AN TOÀN TÀI CHÍNH
Tại thời điểm ngày 30 tháng 06 năm 2019

Chúng tôi cam đoan rằng:

- (1) Báo cáo được xây dựng trên cơ sở số liệu được cập nhật tại ngày lập báo cáo và được lập theo đúng các quy định tại Thông tư số 87/2017/TT-BTC ban hành ngày 15/08/2017 của Bộ Tài chính quy định chi tiêu an toàn tài chính và biện pháp xử lý đối với tổ chức kinh doanh chứng khoán không đáp ứng chi tiêu an toàn tài chính;
- (2) Đối với những vấn đề có thể ảnh hưởng đến tình hình tài chính của Công ty phát sinh sau ngày lập báo cáo này, chúng tôi sẽ cập nhật trong kỳ báo cáo tiếp theo;
- (3) Chúng tôi xin hoàn toàn chịu trách nhiệm trước pháp luật về tính chính xác và trung thực của nội dung báo cáo.

Kế toán trưởng

Trưởng bộ phận Kiểm soát nội bộ

Tổng Giám đốc



Nguyễn Hoàng Phương

Vũ Thu Thủy

Lê Thị Thanh Bình

BÁO CÁO TỶ LỆ AN TOÀN TÀI CHÍNH
Tại ngày 30 tháng 06 năm 2019

BẢNG TỔNG HỢP CÁC CHỈ TIÊU RỦI RO VÀ VỐN KHẢ DỤNG

Đơn vị: VND

STT	Các chỉ tiêu	Giá trị rủi ro/vốn khả dụng
1	Tổng giá trị rủi ro thị trường	357.625.750.454
2	Tổng giá trị rủi ro thanh toán	-
3	Tổng giá trị rủi ro hoạt động	50.000.000.000
4	Tổng giá trị rủi ro (4=1+2+3)	407.625.750.454
5	Vốn khả dụng	952.920.580.628
6	Tỷ lệ vốn khả dụng (6=5/4)	233,77



Nguyễn Hoàng Phương
Kế toán trưởng



Vũ Thu Thủy
Trưởng bộ phận Kiểm soát nội bộ



Lê Thị Thanh Bình
Tổng Giám đốc

Hà Nội, ngày 10 tháng 08 năm 2019

BÁO CÁO TỶ LỆ AN TOÀN TÀI CHÍNH (TIẾP THEO)
 Tại ngày 30 tháng 06 năm 2019

Đơn vị: VND

I. BẢNG TÍNH VỐN KHẢ DỤNG

	NỘI DUNG	Vốn khả dụng		
		VKD	Khoản giảm trừ	Khoản tăng thêm
A	Nguồn vốn	(1)	(2)	(3)
1	Vốn chủ sở hữu không bao gồm cổ phần ưu đãi hoàn lại (nếu có)	1.000.000.000.000	-	-
2	Thặng dư vốn cổ phần không bao gồm cổ phần ưu đãi hoàn lại (nếu có)	-	-	-
3	Cổ phiếu quỹ	-	-	-
4	Quyền chọn chuyển đổi trái phiếu – Cấu phần vốn			
5	Vốn khác của chủ sở hữu			
6	Chênh lệch đánh giá tài sản theo giá trị hợp lý			
7	Quỹ dự trữ bổ sung vốn điều lệ	-	-	-
8	Quỹ dự phòng tài chính và rủi ro nghiệp vụ	2.945.994.322	-	-
9	Quỹ khác thuộc vốn chủ sở hữu	-	-	-
10	Lợi nhuận chưa phân phối	(37.830.616.689)	-	-
11	Số dư dự phòng suy giảm giá trị tài sản	-	-	-
12	Chênh lệch đánh giá lại tài sản cố định	-	-	-
13	Chênh lệch tỷ giá hối đoái	-	-	-
14	Các khoản nợ có thể chuyển đổi			
15	Toàn bộ phần giảm đi hoặc tăng thêm của các chứng khoán tại chỉ tiêu đầu tư tài chính		27.287.118.134	40.245.144.599
16	Vốn khác (nếu có)			
1A	TỔNG			978.073.404.098

BÁO CÁO TỶ LỆ AN TOÀN TÀI CHÍNH (TIẾP THEO)
Tại ngày 30 tháng 06 năm 2019

Đơn vị: VND

I. BẢNG TÍNH VỐN KHẢ DỤNG (TIẾP THEO)

	NỘI DUNG	Vốn khả dụng		
		VKD	Khoản giảm trừ	Khoản tăng thêm
B	Tài sản ngắn hạn			
I	Tài sản tài chính			
1	Tiền và các khoản tương đương tiền			
2	Các tài sản tài chính ghi nhận thông qua lãi/lỗ (FVTPL)			
	- Chứng khoán tiềm ẩn rủi ro thị trường - Chứng khoán bị giảm trừ khỏi vốn khả dụng			
3	Các khoản đầu tư nắm giữ đến ngày đáo hạn (HTM)			
	- Chứng khoán tiềm ẩn rủi ro thị trường - Chứng khoán bị giảm trừ khỏi vốn khả dụng			
4	Các khoản cho vay		1.708.936.179	
5	Tài sản tài chính sẵn sàng để bán (AFS)			
	- Chứng khoán tiềm ẩn rủi ro thị trường - Chứng khoán bị giảm trừ khỏi vốn khả dụng			
6	Dự phòng suy giảm giá trị các tài sản tài chính và tài sản thể chấp			
7	Các khoản phải thu (Phải thu bán các tài sản tài chính; Phải thu và dự thu cổ tức, tiền lãi từ các tài sản tài chính)			
	- Các khoản phải thu có thời hạn thanh toán còn lại từ 90 ngày trở xuống - Các khoản phải thu có thời hạn thanh toán còn lại trên 90 ngày		13.654.578.063	
8	Chứng quyền có bảo đảm chưa phát hành hết			
9	Chứng khoán cơ sở phục vụ mục đích phòng ngừa rủi ro khi phát hành chứng quyền có bảo đảm			
10	Phải thu các dịch vụ công ty chứng khoán cung cấp			
	- Các khoản phải thu có thời hạn thanh toán còn lại từ 90 ngày trở xuống - Các khoản phải thu có thời hạn thanh toán còn lại trên 90 ngày			
11	Phải thu nội bộ			
	- Phải thu nội bộ có thời hạn thanh toán còn lại từ 90 ngày trở xuống - Phải thu nội bộ có thời hạn thanh toán còn lại trên 90 ngày			
12	Phải thu về lỗi giao dịch chứng khoán			
	- Các khoản phải thu có thời hạn thanh toán còn lại từ 90 ngày trở xuống - Các khoản phải thu có thời hạn thanh toán còn lại trên 90 ngày			
13	Các khoản phải thu khác			
	- Các khoản phải thu có thời hạn thanh toán còn lại từ 90 ngày trở xuống - Các khoản phải thu có thời hạn thanh toán còn lại trên 90 ngày			
14	Dự phòng suy giảm giá trị các khoản phải thu		(360.062.625)	
II	Tài sản ngắn hạn khác			
1	Tạm ứng	-	-	-
	- Tạm ứng có thời hạn hoàn ứng còn lại từ 90 ngày trở xuống - Tạm ứng có thời hạn hoàn ứng còn lại trên 90 ngày	-	-	-
2	Vật tư văn phòng, công cụ dụng cụ	-	-	-
3	Chi phí trả trước ngắn hạn	-	2.362.508.465	-
4	Cầm cố, thế chấp, ký quỹ, ký cược ngắn hạn	-	6.000.000	-
5	Thuế giá trị gia tăng được khấu trừ	-	-	-
6	Thuế và các khoản khác phải thu Nhà nước	-	-	-
7	Tài sản ngắn hạn khác	-	-	-
8	Dự phòng suy giảm giá trị tài sản ngắn hạn khác	-	-	-
1B	TỔNG			17.371.960.082

BÁO CÁO TỶ LỆ AN TOÀN TÀI CHÍNH (TIẾP THEO)

Tại ngày 30 tháng 06 năm 2019

Đơn vị: VND

I. BẢNG TÍNH VỐN KHẢ DỤNG (TIẾP THEO)

	NỘI DUNG	Vốn khả dụng		
		VKD	Khoản giảm trừ	Khoản tăng thêm
C	Tài sản dài hạn			
I	Tài sản tài chính dài hạn	-	-	-
1	Các khoản phải thu dài hạn	-	-	-
2	Các khoản đầu tư	-	-	-
2.1	Các khoản đầu tư nắm giữ đến ngày đáo hạn	-	-	-
	- Chứng khoán tiềm ẩn rủi ro thị trường	-	-	-
	- Chứng khoán bị giảm trừ khỏi vốn khả dụng	-	-	-
2.2	Đầu tư vào công ty con	-	-	-
2.3	Đầu tư vào công ty liên doanh, liên kết	-	-	-
2.4	Đầu tư dài hạn khác	-	-	-
II	Tài sản cố định	-	188.639.841	-
III	Bất động sản đầu tư	-	-	-
IV	Chi phí xây dựng cơ bản dở dang	-	-	-
V	Tài sản dài hạn khác	-	-	-
1	Cầm cố, thế chấp, ký quỹ, ký cược dài hạn	-	149.928.345	-
2	Chi phí trả trước dài hạn	-	139.980.361	-
3	Tài sản thuế thu nhập hoãn lại	-	-	-
4	Tiền nộp Quỹ hỗ trợ thanh toán	-	7.302.314.841	-
5	Tài sản dài hạn khác	-	-	-
VI	Dự phòng suy giảm giá trị tài sản dài hạn	-	-	-
	Các chỉ tiêu tài sản bị coi là khoản ngoại trừ, có ý kiến trái ngược hoặc từ chối đưa ra ý kiến tại báo cáo tài chính đã được kiểm toán, soát xét mà không bị tính giảm trừ theo quy định tại Điều 5	-	-	-
1C	TỔNG			7.780.863.388
D	Các khoản ký quỹ, đảm bảo			
1	Giá trị ký quỹ	-	-	-
1.1	Giá trị đóng góp vào quỹ hỗ trợ thanh toán của Trung tâm Lưu ký chứng khoán (đối với thị trường chứng khoán phái sinh)	-	-	-
	Giá trị đóng góp vào quỹ bù trừ của đối tác thanh toán trung tâm đối với vị thế mở của chính thành viên bù trừ (đối với thị trường chứng khoán phái sinh)	-	-	-
	Khoản ký quỹ bằng tiền và giá trị bảo lãnh thanh toán của ngân hàng khi phát hành chứng quyền có bảo đảm	-	-	-
2	Giá trị tài sản bảo đảm cho các nghĩa vụ phải trả có thời hạn còn lại trên 90 ngày	-	-	-
1D	Tổng			
	VỐN KHẢ DỤNG = 1A-1B-1C-1D			952.920.580.628



Nguyễn Hoàng Phương
Kế toán trưởng



Vũ Thu Thủy
Trưởng bộ phận Kiểm soát nội bộ



Lê Thị Thanh Bình
Tổng Giám đốc

Hà Nội, ngày 10 tháng 08 năm 2019

BÁO CÁO TỶ LỆ AN TOÀN TÀI CHÍNH (TIẾP THEO)

Tại ngày 30 tháng 06 năm 2019

Đơn vị: VND

II. BẢNG TÍNH GIÁ TRỊ RỦI RO

A. RỦI RO THỊ TRƯỜNG				
Các hạng mục đầu tư		Hệ số rủi ro	Quy mô	Giá trị rủi ro
		(1)	(2)	(3)= (1)x(2)
I. Tiền và các khoản tương đương tiền, công cụ thị trường tiền tệ				
1.	Tiền mặt (VND)	0%	16.589.692.761	-
2.	Các khoản tương đương tiền	0%	-	-
3.	Giấy tờ có giá trên thị trường tiền tệ	0%	-	-
II. Trái phiếu chính phủ				
4.	Trái phiếu chính phủ không trả lãi	0%	-	-
5.	Trái phiếu chính phủ trả lãi suất cố định			
5.1	Trái phiếu chính phủ, trái phiếu chính phủ các nước thuộc khối CECD hoặc được bảo lãnh bởi chính phủ hoặc ngân hàng Trung ương của các nước thuộc khối này, trái phiếu được phát hành bởi các tổ chức quốc tế IBRD, IADC, AFDB, EIB và EBRD	3%	-	-
5.2	Trái phiếu công trình được Chính phủ, Bộ Tài chính bảo lãnh có thời gian đáo hạn còn lại dưới 1 năm	3%	-	-
	Trái phiếu công trình được Chính phủ, Bộ Tài chính bảo lãnh có thời gian đáo hạn còn lại từ 1 đến 5 năm	4%	-	-
	Trái phiếu công trình được Chính phủ, Bộ Tài chính bảo lãnh có thời gian đáo hạn còn lại từ 5 năm trở lên	5%	-	-
III. Trái phiếu doanh nghiệp				
6.	Trái phiếu niêm yết có thời gian đáo hạn còn lại dưới 1 năm, kể cả trái phiếu chuyển đổi	8%	-	-
	Trái phiếu niêm yết có thời gian đáo hạn từ 1 tới 3 năm, kể cả trái phiếu chuyển đổi	10%	-	-
	Trái phiếu niêm yết có thời gian đáo hạn từ 3 tới 5 năm, kể cả trái phiếu chuyển đổi	15%	-	-
	Trái phiếu niêm yết có thời gian đáo hạn từ 5 năm trở lên, kể cả trái phiếu chuyển đổi	20%	-	-
7.	Trái phiếu không niêm yết có thời gian đáo hạn còn lại dưới 1 năm, kể cả trái phiếu chuyển đổi	25%	-	-
	Trái phiếu không niêm yết có thời gian đáo hạn từ 1 tới 3 năm, kể cả trái phiếu chuyển đổi	30%	-	-
	Trái phiếu không niêm yết có thời gian đáo hạn từ 3 tới 5 năm, kể cả trái phiếu chuyển đổi	35%	634.824.444.979	222.188.555.743
	Trái phiếu không niêm yết có thời gian đáo hạn từ 5 năm trở lên, kể cả trái phiếu chuyển đổi	40%	-	-

BÁO CÁO TỶ LỆ AN TOÀN TÀI CHÍNH (TIẾP THEO)

Tại ngày 30 tháng 06 năm 2019

Đơn vị: VND

II. BẢNG TÍNH GIÁ TRỊ RỦI RO (TIẾP THEO)

A. RỦI RO THỊ TRƯỜNG (TIẾP THEO)				
Các hạng mục đầu tư		Hệ số rủi ro	Quy mô	Giá trị rủi ro
		(1)	(2)	(3)= (1)x(2)
IV. Cổ phiếu				
8.	Cổ phiếu phổ thông, cổ phiếu ưu đãi của các tổ chức niêm yết tại Sở Giao dịch Chứng khoán Hồ Chí Minh; chứng chỉ quỹ mở	10%	51.873.670.830	5.187.367.083
9.	Cổ phiếu phổ thông, cổ phiếu ưu đãi của các tổ chức niêm yết tại Sở Giao dịch Chứng khoán Hà Nội	15%	43.806.311.500	6.570.946.725
10.	Cổ phiếu phổ thông, cổ phiếu ưu đãi các công ty đại chúng chưa niêm yết, đăng ký giao dịch qua hệ thống UpCom	20%	164.799.270.900	32.959.854.180
11.	Cổ phiếu phổ thông, cổ phiếu ưu đãi của các công ty đại chúng đã đăng ký lưu ký, chưa niêm yết hoặc đăng ký giao dịch; cổ phiếu đang trong đợt phát hành lần đầu (IPO)	30%	-	-
12.	Cổ phiếu của các công ty đại chúng khác	50%	124.510.000	62.255.000
V. Chứng chỉ quỹ đầu tư chứng khoán				
13.	Quỹ đại chúng	10%	-	-
14.	Quỹ thành viên	30%	-	-
VI. Chứng khoán bị hạn chế giao dịch				
15.	Chứng khoán bị tạm ngừng giao dịch kể từ ngày giao dịch thứ năm trở đi	40%	-	-
16.	Chứng khoán bị hủy niêm yết, hủy giao dịch	50%	410.000	205.000
VII. Chứng khoán phái sinh				
17.	Hợp đồng tương lai chỉ số cổ phiếu			
18.	Hợp đồng tương lai trái phiếu chính phủ			
VIII. Chứng khoán khác				
19.	Cổ phần, phần vốn góp và các loại chứng khoán khác	80%	30.000.000.000	24.000.000.000
20.	Cổ phiếu niêm yết trên các thị trường nước ngoài thuộc chỉ số			
21.	Cổ phiếu niêm yết trên các thị trường nước ngoài không			
22.	Chứng quyền có bảo đảm niêm yết trên Sở giao dịch Chứng			
23.	Chứng quyền có bảo đảm niêm yết trên Sở giao dịch Chứng			
24.	Chứng quyền có bảo đảm do công ty chứng khoán phát hành			
25.	Chứng khoán hình thành từ hoạt động phòng ngừa rủi ro cho			
26.	Phần chênh lệch giữa giá trị chứng khoán cơ sở dùng để			
IX. Rủi ro tăng thêm (nếu có)				
	Chi tiết tới từng mã chứng khoán	Mức tăng thêm	Quy mô rủi ro	Giá trị rủi ro
1.	Trái phiếu Công ty CP Đầu tư Dịch vụ vui chơi Giải trí Thể thao Hà Nội	30%	134.688.555.743	40.406.566.723
2.	Trái phiếu Công ty TNHH Endo Việt Nam	30%	87.500.000.000	26.250.000.000
A. TỔNG GIÁ TRỊ RỦI RO THỊ TRƯỜNG (A= I+II+III+IV+V+VI+VII+VIII+IX)				357.625.750.454

BÁO CÁO TỶ LỆ AN TOÀN TÀI CHÍNH (TIẾP THEO)
 Tại ngày 30 tháng 06 năm 2019

Đơn vị: VND

II. BẢNG TÍNH GIÁ TRỊ RỦI RO (TIẾP THEO)

B. RỦI RO THANH TOÁN							
Loại hình giao dịch	Giá trị rủi ro						Tổng giá trị rủi ro
	0%	0,8%	3,2%	4,8%	6%	8%	
	(1)	(2)	(3)	(4)	(5)	(6)	
I. Rủi ro trước thời hạn thanh toán							
1. Tiền gửi kỳ hạn và các khoản cho vay không có tài sản bảo đảm, các khoản phải thu từ hoạt động giao dịch và nghiệp vụ kinh doanh chứng khoán và các khoản mục tiềm ẩn rủi ro thanh toán khác	-	-	-	-	-	-	-
2. Cho vay tài sản tài chính/Các thỏa thuận kinh tế có cùng bản chất	-	-	-	-	-	-	-
3. Vay tài sản tài chính/Các thỏa thuận kinh tế có cùng bản chất	-	-	-	-	-	-	-
4. Hợp đồng mua tài sản tài chính có cam kết bán lại/Các thỏa thuận kinh tế có cùng bản chất	-	-	-	-	-	-	-
5. Hợp đồng bán tài sản tài chính có cam kết mua lại/Các thỏa thuận kinh tế có cùng bản chất	-	-	-	-	-	-	-
II. Rủi ro quá thời hạn thanh toán							
Thời gian quá hạn	Hệ số rủi ro		Quy mô rủi ro		Giá trị rủi ro		
1. 0 - 15 ngày sau thời hạn thanh toán, chuyển giao chứng khoán	16%		-		-		
2. 16 - 30 ngày sau thời hạn thanh toán, chuyển giao chứng khoán	32%		-		-		
3. 31 - 60 ngày sau thời hạn thanh toán, chuyển giao chứng khoán	48%		-		-		
4. Từ 60 ngày trở lên	100%		-		-		
III. Rủi ro tăng thêm (nếu có)							
Chi tiết tới từng khoản vay, tới từng đối tác	Quy mô rủi ro		Giá trị rủi ro				
1.							
B. TỔNG GIÁ TRỊ RỦI RO THANH TOÁN (B=I+II+III)							-

BÁO CÁO TỶ LỆ AN TOÀN TÀI CHÍNH (TIẾP THEO)
Tại ngày 30 tháng 06 năm 2019

Đơn vị: VND

II. BẢNG TÍNH GIÁ TRỊ RỦI RO (TIẾP THEO)

C. RỦI RO HOẠT ĐỘNG (TÍNH TRONG VÒNG 12 THÁNG)		
I.	Tổng chi phí hoạt động phát sinh trong vòng 12 tháng	88.463.378.492
II.	Các khoản giảm trừ khỏi tổng chi phí (chi tiết xem Thuyết minh số 01)	(1.022.803.251)
III.	Tổng chi phí sau khi giảm trừ (III = I - II)	89.486.181.743
IV.	25% tổng chi phí sau khi giảm trừ (IV = 25% III)	22.371.545.436
V.	20% vốn pháp định của tổ chức kinh doanh chứng khoán	50.000.000.000
C.	TỔNG GIÁ TRỊ RỦI RO HOẠT ĐỘNG (C=Max {IV, V})	50.000.000.000
D.	TỔNG GIÁ TRỊ RỦI RO (A+B+C)	407.625.750.454

Thuyết minh số 01: Các khoản giảm trừ khỏi tổng chi phí

1.	Chi phí khấu hao	1.311.510.613
2.	Chi phí/(Hoàn nhập) dự phòng suy giảm giá trị các tài sản tài chính và tài sản thế chấp	(2.334.313.864)
3.	Chi phí/(Hoàn nhập) dự phòng suy giảm giá trị các tài sản tài chính dài hạn	-
4.	Chi phí/(Hoàn nhập) dự phòng suy giảm giá trị các khoản phải thu	-
5.	Chi phí/(Hoàn nhập) dự phòng suy giảm giá trị tài sản ngắn hạn khác	-
6.	Chi phí/(Hoàn nhập) dự phòng suy giảm giá trị tài sản dài hạn	-
	Tổng cộng	(1.022.803.251)

Nguyễn Hoàng Phương
Kế toán trưởng

Vũ Thu Thủy
Trưởng bộ phận Kiểm soát nội bộ



Lê Thị Thanh Bình
Tổng Giám đốc

Hà Nội, ngày 10 tháng 08 năm 2019

THUYẾT MINH BÁO CÁO TỶ LỆ AN TOÀN TÀI CHÍNH

Các thuyết minh này là bộ phận hợp thành và cần được đọc đồng thời với báo cáo tỷ lệ an toàn tài chính

1. THÔNG TIN KHÁI QUÁT

Hình thức sở hữu vốn

Công ty Cổ phần Chứng khoán Asean (“Công ty”) là đơn vị được điều chỉnh tên từ Công ty Cổ phần Chứng khoán Đông Nam Á, hoạt động theo Giấy Chứng nhận đăng ký kinh doanh số 0103015002 ngày 12/12/2006 do Sở Kế hoạch và Đầu tư thành phố Hà Nội cấp; Giấy phép thành lập và hoạt động công ty chứng khoán số 34/UBCK-GPHĐKD ngày 22/12/2006 do Ủy ban Chứng khoán Nhà nước cấp và Giấy phép điều chỉnh Giấy phép thành lập và hoạt động công ty chứng khoán số 61/GPĐC-UBCK ngày 26/12/2017.

Theo Giấy phép điều chỉnh số 61/GPĐC-UBCK ngày 26/12/2017, vốn điều lệ của Công ty là 1.000.000.000.000 VND.

Sở hữu vốn:

	Vốn đã góp cuối năm		Vốn đã góp đầu năm	
	VND	%	VND	%
Công ty TNHH Đầu tư TC&TM Tấn Phát	442.121.640.000	44,21%	442.121.640.000	44,21%
Công ty TNHH TM Sản xuất Kim Phúc	172.500.000.000	17,25%	172.500.000.000	17,25%
Các cổ đông khác	385.378.360.000	38,54%	385.378.360.000	38,54%
Tổng cộng	1.000.000.000.000	100%	1.000.000.000.000	100%

Địa chỉ trụ sở chính: Tầng 4, số 18 Lý Thường Kiệt, phường Phan Chu Trinh, quận Hoàn Kiếm, thành phố Hà Nội.

Điều lệ Công ty được ban hành năm 2006 và sửa đổi vào ngày 28 tháng 12 năm 2017.

Tổng số nhân viên của Công ty tại ngày 30/06/2019 là 35 người (tại ngày 01/01/2019 là 38 người).

Ngành nghề kinh doanh và hoạt động chính


- Môi giới chứng khoán;
- Tự doanh chứng khoán;
- Tư vấn tài chính và tư vấn đầu tư chứng khoán;
- Lưu ký chứng khoán;
- Bảo lãnh phát hành chứng khoán.

2. CƠ SỞ LẬP BÁO CÁO TỶ LỆ AN TOÀN TÀI CHÍNH


Cơ sở lập báo cáo tỷ lệ an toàn tài chính

Báo cáo tỷ lệ an toàn tài chính được trình bày bằng Đồng Việt Nam (VND) và được lập tuân thủ theo Thông tư số 87/2017/TT-BTC ngày 15/8/2017 của Bộ Tài chính quy định chỉ tiêu an toàn tài chính và biện pháp xử lý đối với tổ chức kinh doanh chứng khoán không đáp ứng chỉ tiêu an toàn tài chính.

Báo cáo tỷ lệ an toàn tài chính này được lập trên cơ sở số liệu của báo cáo tài chính bán niên cho kỳ hoạt động từ ngày 01 tháng 01 năm 2019 đến ngày 30 tháng 06 năm 2019 của Công ty.


Nguyễn Hoàng Phương
Kế toán trưởng


Vũ Thu Thủy
Trưởng bộ phận Kiểm soát nội bộ


Lê Thị Thanh Bình
Tổng Giám đốc

Hà Nội, ngày 10 tháng 08 năm 2019