

Ngày 13/08/2019

Language EN

ASEANSC RESEARCH

## ÁP LỰC BÁN TĂNG MẠNH, VN-INDEX GIẢM HƠN 8 ĐIỂM

### MỤC LỤC

Nhận định thị trường	1
I. Thông tin doanh nghiệp	1
II. Tin kinh tế trong nước nổi bật	1
III. Tin quốc tế nổi bật	1
Tổng hợp diễn biến thị trường	2
IV. Tổng quan giao dịch NĐT NN	2
Tỷ lệ ảnh hưởng đến chỉ số VN-Index	3
Phân tích kỹ thuật	4
Chứng khoán thế giới	5
Đầu tư theo nhóm ngành	6
Giá hàng hóa thế giới	7
Danh mục của CANSLIM	8
Báo cáo công ty	9
Báo cáo cập nhật ngành	10
Báo cáo phân tích kỹ thuật	11
Lịch sự kiện chứng khoán nổi bật	12

### I. THÔNG TIN DOANH NGHIỆP

SAS: Trả cổ tức đợt 1/2019 bằng tiền, 800 đồng/CP
HST: Trả cổ tức năm 2018 bằng tiền, 350 đồng/CP
DNE: Trả cổ tức năm 2018 bằng tiền, 1,100 đồng/CP
VPI: Trả cổ tức năm 2018 bằng tiền, 1,600 đồng/CP
DNA: Trả cổ tức bằng cổ phiếu, tỷ lệ 20:1
TPC: Trả cổ tức năm 2018 bằng tiền, 1,200 đồng/CP
VCF: Trả cổ tức năm 2018 bằng tiền, 24,000 đồng/CP
BIC: Trả cổ tức năm 2018 bằng tiền, 700 đồng/CP
SZC: Trả cổ tức năm 2018 bằng tiền, 800 đồng/CP

(\* Chi tiết vui lòng xem trang 12

### TỔNG QUAN TTCK QUỐC TẾ

KHU VỰC	CHỈ SỐ	+/-	ĐIỂM
MỸ	Dow Jones	↓ -389.73	25,897.71
	S&P 500	↓ -35.56	2,883.09
	Nasdaq	↓ -95.73	7,863.41
	FTSE 100	↓ -27.13	7,226.72
CHÂU ÂU	DAX	↓ -14.12	11,679.68
	CAC 40	↓ -17.61	5,310.31
	Nikkei 225	↓ -229.38	20,455.44
CHÂU Á	Hang Seng	↓ -543.42	25,281.30
	Shanghai	↓ -17.73	2,797.26

(Nguồn: Marketwatch, ASEANSC tổng hợp,...)

Cập nhật ngày 13/08/2019

### NHẬN ĐỊNH CỦA ASEANSC:

Phiên giao dịch thứ Ba (13/08), chỉ số VN-Index giao dịch theo chiều hướng tiêu cực, và đóng cửa ở mức gần thấp nhất trong ngày do ảnh hưởng tiêu cực từ chứng khoán thế giới. Trong đó, dẫn đầu đà giảm của thị trường là nhóm cổ phiếu VIC, VCB, VHM, VNM, GAS, BID, VRE và VJC. Kết thúc phiên giao dịch, chỉ số VN-Index giảm 8,48 điểm (-0,87%), đóng cửa ở mức 966,83. Thanh khoản HSX ở mức gần 182 triệu cổ phiếu, giá trị gần 5.300 tỷ đồng. Độ rộng thị trường nghiêng về số mã giảm giá (110 mã tăng/ 207 mã giảm). Về phía nước ngoài, họ bán ròng hơn 303 tỷ đồng trên HSX, tập trung chủ yếu vào VJC.




Về kỹ thuật, đồ thị ngày VN-Index xuất hiện cây nến đồ dài, và phá vỡ các đường MA5, MA50 và MA100, là các tín hiệu khá tiêu cực. Do đó, chúng tôi cho rằng, trong kịch bản tiêu cực, VN-Index sẽ kiểm tra vùng hỗ trợ gần 960 – 965, vùng hỗ trợ tiếp theo dự báo ở mức 950 – 955. Trong kịch bản tích cực, vùng kháng cự gần của VN-Index dự báo ở mức 970 – 975, vùng kháng cự tiếp theo dự báo ở mức 980 – 985.

Chúng tôi đánh giá chỉ số VN-Index hôm nay có một phiên giao dịch khá tiêu cực. Trong đó, các thông tin tiêu cực chủ yếu đến từ yếu tố nước ngoài như chứng khoán thế giới đồng loạt giảm điểm, biểu tình ở Hồng Kông tác động tiêu cực lên tâm lý nhà đầu tư,... Bên cạnh đó, nhà đầu tư nước ngoài liên tục bán ròng trong 2 tuần gần đây, gây sức ép lên thị trường. Trong khi đó, đồ thị chỉ số VN-Index liên tục phá vỡ các đường MA ngắn hạn là khá xấu. Do đó, chúng tôi khuyến nghị nhà đầu tư chú ý quan sát vùng hỗ trợ gần 960 – 965, và xem xét giảm tỷ trọng khi vùng này bị phá vỡ.

Tỷ trọng danh mục đề nghị theo công thức Kelly: 90% cash/ 10% stocks.



(\* Điều kiện sử dụng bản tin và khuyến cáo vui lòng xem trang 12

### II. TIN KINH TẾ TRONG NƯỚC NỔI BẬT

Thông tin	Đánh giá	Trạng thái
Tồn kho kỹ lục, 17/36 nhà máy sản xuất đường thua lỗ và mất vốn chủ sở hữu	Tác động tiêu cực lên ngành đường	
Nợ nước ngoài quốc gia 2018 giảm xuống 46% GDP	Vĩ mô tích cực	
Đề xuất tăng thuế nhập khẩu xe tải trên 45 tấn từ 0% lên 10%	Tác động tiêu cực lên ngành kinh doanh xe tải	
Ông thép không gỉ của Việt Nam có thể bị áp thuế gần 12% tại Ấn Độ	Tác động tiêu cực lên ngành thép	

Nguồn: ASEANSC tổng hợp;...

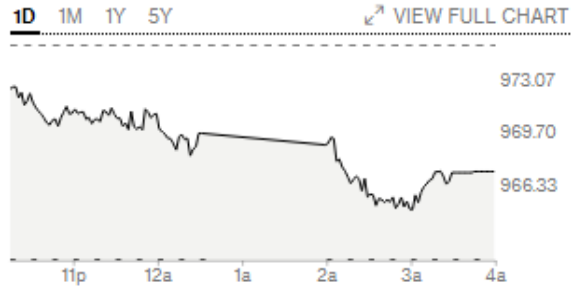
### III. TIN QUỐC TẾ NỔI BẬT

Thông tin	Đánh giá	Trạng thái
Chứng khoán Mỹ và Châu Âu giảm điểm trong phiên giao dịch ngày thứ Hai	Tác động tiêu cực lên tâm lý nhà đầu tư	
Mỹ sẽ áp thuế 10% lên 300 tỷ USD hàng hóa Trung Quốc từ ngày 01/09	Tiêu cực	
Dầu WTI tăng nhẹ 0,8% trong phiên giao dịch ngày thứ Hai	Tác động tích cực lên ngành dầu khí	
Nhân dân tệ xuống thấp 11 năm	Tiêu cực	
Kinh tế Trung Quốc tiếp tục đi xuống trong tháng 7	Tiêu cực	

Nguồn: ASEANSC tổng hợp;...

**TỔNG HỢP DIỄN BIẾN THỊ TRƯỜNG**
**CHỈ SỐ VN-INDEX**

Thay đổi (điểm)	↓	<b>-8.48/-0.87%</b>
Giá trị (điểm)	↓	<b>966.83</b>
Khối lượng (cp)		<b>181,502,531</b>
Giá trị (tỷ đồng)		<b>5,252.97</b>
Số mã tăng giá	↑	<b>110</b>
Số mã giảm giá	↓	<b>207</b>
Số mã đứng giá	→	<b>83</b>

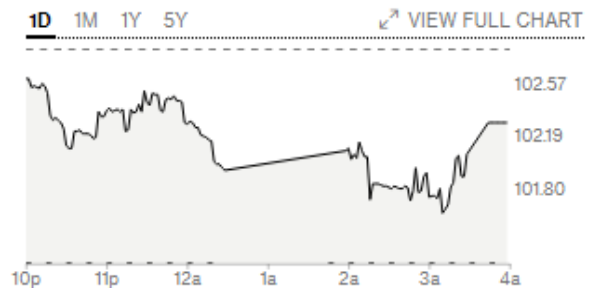


Nguồn: Bloomberg, Aseansc tổng hợp

Mã	KL	Giá	Thay đổi
ROS	16.509.640	27,00	-0,40/-1,46%
ITA	7.432.490	3,49	-0,04/-1,13%
HPG	6.419.220	23,45	-0,15/-0,64%
MBB	4.397.540	22,20	+0,30/+1,37%
STB	4.097.420	10,20	-0,15/-1,45%

**CHỈ SỐ HNX-INDEX**

Thay đổi (điểm)	↓	<b>-0.53/-0.51%</b>
Giá trị (điểm)	↓	<b>102.29</b>
Khối lượng (cp)		<b>28,514,164</b>
Giá trị (tỷ đồng)		<b>408.81</b>
Số mã tăng giá	↑	<b>53</b>
Số mã giảm giá	↓	<b>97</b>
Số mã đứng giá	→	<b>216</b>



Nguồn: Bloomberg, Aseansc tổng hợp

Mã	KL	Giá	Thay đổi
PVX	2.572.200	1,40	+0,10/+7,69%
PVS	2.499.400	20,50	-0,30/-1,44%
SHB	1.780.300	6,40	0,00/0,00%
HUT	1.233.900	2,40	0,00/0,00%
NDN	1.208.200	18,00	-0,50/-2,70%

**TỔNG QUAN GD NĐTNN**

TỔNG KL (CỔ PHIẾU)	SÀN HCM	SÀN HN
<b>MUA</b>	12,190,890	1,063,500
<b>BÁN</b>	20,067,350	650,021
<b>MUA - BÁN</b>	<b>-7,876,460</b>	<b>413,479</b>

**IV. TỔNG QUAN GD NĐTNN**

Ngày 13/08, khối ngoại bán ròng hơn 303 tỷ đồng trên HOSE và bán ròng hơn 3 tỷ đồng trên HNX. Cụ thể, trên sàn HOSE, họ đã mua vào hơn 12 triệu cổ phiếu (trị giá hơn 447 tỷ đồng) và bán ra hơn 20 triệu cổ phiếu (trị giá gần 751 tỷ đồng). Trên sàn HNX, họ mua vào hơn 1 triệu cổ phiếu (trị giá hơn 7 tỷ đồng) và bán ra gần 0,7 triệu cổ phiếu (trị giá gần 11 tỷ đồng).

(Nguồn: HOSE, HNX, ASEANSC tổng hợp;...)

**TỈ LỆ ẢNH HƯỞNG ĐẾN CHỈ SỐ VN-INDEX**

Vốn hóa thị trường (Ngày 12/08/2019):

3,289,203.00 tỷ đồng

Giá trị VN-INDEX (Ngày 12/08/2019):

975.31 điểm

Cập nhật ngày 13/08/2019

Mã CK	Tỷ lệ ảnh hưởng	KL niêm yết	Giá tham chiếu	Giá khớp	+/-	%	KL khớp	Điểm ảnh hưởng
VIC	12.2%	3,345,935,389	120	118.1	-1.9	-1.6%	293,790	<b>-1.88</b>
VCB	8.8%	3,708,877,448	77.7	76.3	-1.4	-1.8%	771,910	<b>-1.54</b>
VHM	8.6%	3,349,513,918	84.2	82.9	-1.3	-1.5%	690,030	<b>-1.29</b>
VNM	6.4%	1,741,687,793	120.6	118	-2.6	-2.2%	1,095,140	<b>-1.35</b>
GAS	5.9%	1,913,950,000	102	100	-2.0	-2.0%	499,630	<b>-1.13</b>
SAB	5.3%	641,281,186	274.4	277	2.6	1.0%	35,100	<b>0.50</b>
BID	3.7%	3,418,715,334	35.35	34.9	-0.5	-1.3%	817,060	<b>-0.46</b>
MSN	2.7%	1,163,149,548	76	75.6	-0.4	-0.5%	352,420	<b>-0.14</b>
VRE	2.5%	2,328,818,410	35.45	34.9	-0.6	-1.6%	1,656,160	<b>-0.38</b>
PLX	2.5%	1,293,878,081	62.4	63.2	0.8	1.3%	691,380	<b>0.31</b>
CTG	2.3%	3,723,404,556	20.35	20.6	0.3	1.2%	2,312,360	<b>0.28</b>
VJC	2.2%	541,611,334	134.5	132.5	-2.0	-1.5%	476,630	<b>-0.32</b>
TCB	2.2%	3,496,592,160	20.25	20.65	0.4	2.0%	2,043,080	<b>0.42</b>
HPG	2.0%	2,761,074,115	23.6	23.45	-0.2	-0.6%	6,419,220	<b>-0.12</b>
HVN	1.7%	1,418,290,847	39.4	39.2	-0.2	-0.5%	347,810	<b>-0.08</b>
NVL	1.7%	930,446,674	59.9	59.7	-0.2	-0.3%	704,020	<b>-0.05</b>
BVH	1.7%	700,886,434	78	77.3	-0.7	-0.9%	158,390	<b>-0.15</b>
MWG	1.6%	443,496,178	117	117.8	0.8	0.7%	911,770	<b>0.10</b>
MBB	1.4%	2,160,451,381	21.9	22.2	0.3	1.4%	4,397,540	<b>0.19</b>
VPB	1.4%	2,456,748,366	19	19.1	0.1	0.5%	2,940,120	<b>0.07</b>

(Nguồn: ASEANSC tổng hợp, Cophieu68, HOSE)

**PHÂN TÍCH KỸ THUẬT**
**VN-INDEX**


	70% cash		30% stocks
Vùng hỗ trợ:	960 - 970	Vùng kháng cự:	980 - 990

**Xu hướng**

Ngắn hạn (&lt; 1 tháng)

Trung hạn (1 - 3 tháng)

Dài hạn (&gt; 3 tháng)


**HNX-INDEX**


	90% cash		10% stocks
Vùng hỗ trợ:	102 - 103	Vùng kháng cự:	104 - 105

**Xu hướng**

Ngắn hạn (&lt; 1 tháng)

Trung hạn (1 - 3 tháng)

Dài hạn (&gt; 3 tháng)


**Nhận định tuần từ 12/08 - 16/08:**

Dựa vào chuyển động của các chỉ báo kỹ thuật, chúng tôi cho rằng VN-Index sẽ kiểm tra vùng kháng cự gần nhất tại 980 - 990 điểm.

**Khuyến nghị:**

Trong kịch bản tiêu cực, vùng hỗ trợ gần của VN-Index được dự báo nằm tại 960 - 970 điểm, đây được xem là vùng tăng tỷ trọng cổ phiếu trong danh mục, xem xét giảm tỷ trọng khi thủng hỗ trợ 960. Vùng hỗ trợ tiếp theo được dự báo ở mức 940 - 950 điểm.

Trong kịch bản tích cực, vùng 980 - 990 điểm sẽ đóng vai trò là vùng kháng cự gần, đồng thời là vùng giảm tỷ trọng cổ phiếu trong danh mục, xem xét tăng tỷ trọng khi vượt kháng cự 990. Vùng kháng cự tiếp theo được dự báo ở mức 1.000 - 1.010 điểm.

Tỷ trọng danh mục đề nghị theo công thức Kelly: 70% cash/ 30% stocks.

**Nhận định tuần từ 12/08 - 16/08:**

Dựa vào chuyển động của các chỉ báo kỹ thuật, chúng tôi cho rằng HNX-Index sẽ kiểm tra vùng kháng cự gần nhất tại 104 - 105 điểm.

**Khuyến nghị:**

Trong kịch bản tiêu cực, vùng hỗ trợ gần của HNX-Index được dự báo nằm tại 102 - 103 điểm, đây được xem là vùng tăng tỷ trọng cổ phiếu trong danh mục, xem xét giảm tỷ trọng khi thủng hỗ trợ 102. Vùng hỗ trợ tiếp theo được dự báo ở mức 100 - 101.

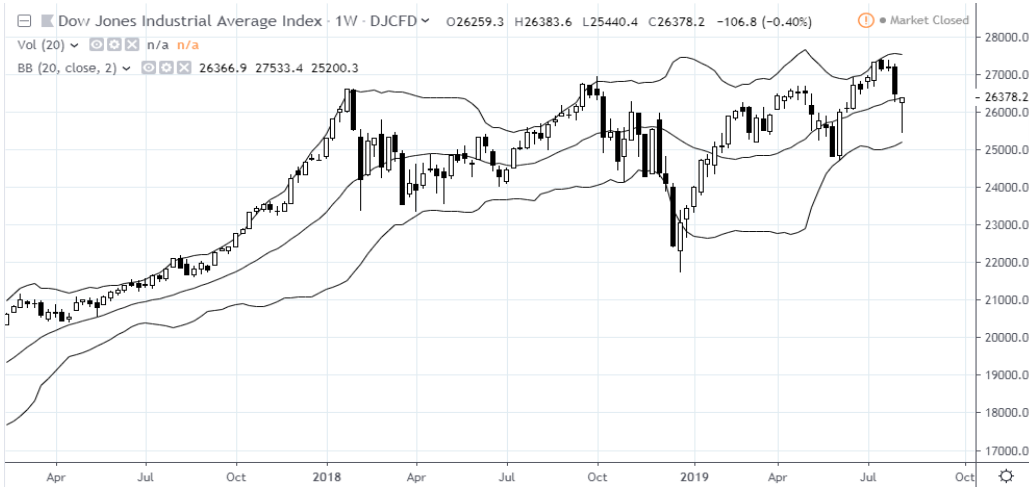
Trong kịch bản tích cực, vùng 104 - 105 điểm sẽ đóng vai trò là vùng kháng cự gần, đồng thời là vùng giảm tỷ trọng cổ phiếu trong danh mục, xem xét tăng tỷ trọng khi vượt kháng cự 105. Vùng kháng cự tiếp theo được dự báo ở mức 106 - 107 điểm.

Tỷ trọng danh mục đề nghị theo công thức Kelly: 10% cash/ 90% stocks.

**CHỨNG KHOÁN THẾ GIỚI**

**Chứng khoán Mỹ**

Tuần từ 12/08 - 16/08



**Xu hướng**

Ngắn hạn (< 1 tháng)

↓

Trung hạn (1 - 3 tháng)

→

Dài hạn (>3 tháng)

↑

**Chứng khoán Trung Quốc**

Tuần từ 12/08 - 16/08



**Xu hướng**

Ngắn hạn (< 1 tháng)

↓

Trung hạn (1 - 3 tháng)

↓

Dài hạn (>3 tháng)

→

**Chứng khoán Nhật Bản**

Tuần từ 12/08 - 16/08



**Xu hướng**

Ngắn hạn (< 1 tháng)

↓

Trung hạn (1 - 3 tháng)

↓

Dài hạn (>3 tháng)

↓

(Nguồn: ASEANSC tổng hợp, tradingview.com)

**ĐẦU TƯ THEO NHÓM NGÀNH**

Ngành	Cổ phiếu nổi bật	Triển vọng 2019
Bất động sản	VIC, PDR, DIG, DXG, SCR	Trung lập
Cao su	CSM, DRC, SRC	Trung lập
Chứng khoán	HCM, SSI, VND	Trung lập
Công nghệ	FPT, CMG, ELC	Tích cực
Dầu khí	GAS, PVD, PVS, PLX	Tiêu cực
Dịch vụ	PAN, SKG, VNG, DSN	Tích cực
Dược phẩm	DCL, DHG, DMC, IMP	Trung lập
VLXD	HT1, BCC, VGC	Trung lập
Khoáng sản	NBC, TC6, TCS, TDN	Tiêu cực
Năng lượng	BTP, PPC, VSH, NT2	Tích cực
Ngân hàng	VCB, BID, CTG, MBB, SHB, VPB, TPB, HDB, VIB	Tích cực
Nhựa	BMP, NTP, AAA	Trung lập
Thép	HPG, HSG, VGS, NKG	Tiêu cực
Thủy sản	FMC, HVG, IDI, VHC, ANV, MPC	Tích cực
Xây dựng	CTD, VCG, HBC	Trung lập
Phân bón	DCM, DPM, BFC, LAS	Tiêu cực
Dệt may	TNG, TCM, GIL, EVE	Tích cực

Cập nhật ngày 13/08/2019

**GIÁ HÀNG HÓA THẾ GIỚI**

Năng lượng	Giá hiện tại	Thay đổi				Thời gian cập nhật
		1 Ngày	1 Tuần	1 Tháng	1 Năm	
Crude Oil	55.1026 ↑	0.38% ↑	2.71% ↓	-8.59% ↓	-17.84%	13/08/2019
Brent	58.7665 ↑	0.29% ↓	-0.35% ↓	-11.99% ↓	-18.94%	13/08/2019
Natural gas	2.1186 ↑	0.62% ↑	0.33% ↓	-12.04% ↓	-28.42%	13/08/2019
Gasoline	1.6726 ↑	0.36% ↓	-0.91% ↓	-13.38% ↓	-17.80%	13/08/2019
Heating oil	1.8135 ↑	0.43% ↓	-0.59% ↓	-7.09% ↓	-14.82%	13/08/2019
Ethanol	1.2911 ↓	-3.37% ↓	-9.59% ↓	-17.13% ↓	-5.69%	13/08/2019

Kim loại	Giá hiện tại	Thay đổi				Thời gian cập nhật
		1 Ngày	1 Tuần	1 Tháng	1 Năm	
Gold	1,524.8 ↑	0.85% ↑	3.38% ↑	7.78% ↑	27.65%	13/08/2019
Silver	17.4 ↑	2.19% ↑	5.88% ↑	13.25% ↑	16.39%	13/08/2019
Platinum	860.5 ↑	0.94% ↑	1.53% ↑	2.50% ↑	7.87%	13/08/2019

Nông nghiệp	Giá hiện tại	Thay đổi				Thời gian cập nhật
		1 Ngày	1 Tuần	1 Tháng	1 Năm	
Canola	453.3 ↑	0.20% ↑	1.18% ↑	1.43% ↓	-10.70%	13/08/2019
Rubber	189.1 ↓	-2.17% ↓	-0.99% ↓	-17.96% ↑	15.87%	13/08/2019
Soybeans	870.3 ↑	0.90% ↑	2.56% ↓	-3.58% ↑	0.57%	13/08/2019
Feeder Cattle	134.4 ↓	-3.24% ↓	-4.36% ↓	-5.12% ↓	-9.75%	13/08/2019
Live Cattle	105.1 ↓	-2.78% ↓	-2.55% ↓	-3.18% ↓	-2.71%	13/08/2019
Cheese	1.8 ↓	-0.11% ↑	0.55% ↑	0.83% ↑	16.60%	13/08/2019
Palm Oil	2,378.0 ↑	1.62% ↑	1.15% ↓	-0.25% ↑	9.37%	13/08/2019
Milk	17.5 ↓	-0.40% ↑	0.57% ↑	1.21% ↑	16.78%	13/08/2019
Coffee	93.5 ↓	-0.27% ↓	-3.66% ↓	-14.06% ↓	-10.99%	13/08/2019
Orange Juice	98.9 ↓	-3.37% ↑	0.36% ↓	-2.37% ↓	-36.53%	13/08/2019
Lumber	342.8 ↓	-1.75% ↓	-4.25% ↓	-4.78% ↓	-22.95%	13/08/2019
Wool	1,676.0 →	0.00% ↓	-4.45% ↓	-3.68% ↓	-15.78%	13/08/2019
Tea	2.8 →	0.00% ↓	-1.08% ↑	30.95% ↓	-6.46%	13/08/2019
Live Cattle	105.1 ↓	-2.78% ↓	-2.55% ↓	-3.18% ↓	-2.71%	13/08/2019

Công nghiệp	Giá hiện tại	Thay đổi				Thời gian cập nhật
		1 Ngày	1 Tuần	1 Tháng	1 Năm	
Coal	71.9 ↓	-0.35% ↓	-2.84% ↓	-3.98% ↓	-33.66%	13/08/2019
Lead	2,080.8 →	0.00% ↑	6.11% ↑	5.39% ↑	1.48%	13/08/2019
Tin	16,825.0 ↓	-0.44% ↓	-0.47% ↓	-6.01% ↓	-11.54%	13/08/2019

(Nguồn: ASEANSC tổng hợp, tradingeconomics.com)

**DANH MỤC CỦA CANSLIM**
**CÁC KHUYẾN NGHỊ CÒN MỜ TRẠNG THÁI**

Mã CP	Mua Bán	Trạng thái	Giá mua/Bán	Giá hiện tại	Giá mục tiêu	Lãi lỗ tiềm năng	Lãi lỗ ghi nhận	Ngày mở TT	Ghi chú
GMD	Mua	Mờ	25.5	26.6	30.0	↑ 17.6%	↑ 4.3%	04/01/2019	Chi tiết xem trang 9
AAA	Mua	Mờ	18.6	19.1	29.3	↑ 57.3%	↑ 2.4%	07/01/2019	Chi tiết xem trang 9
<b>Trung bình:</b>							↑ 4.3%		

**CÁC KHUYẾN NGHỊ ĐÃ ĐÓNG**

Mã CP	Mua Bán	Trạng thái	Giá mua/Bán	Giá hiện tại	Giá mục tiêu	Lãi lỗ tiềm năng	Lãi lỗ ghi nhận	Ngày mở TT	Ngày đóng TT
<b>Năm 2016</b>									
VNM	Mua	Đóng	115.0	138.0	140.0	↑ 21.7%	↑ 20.0%	27/01/2016	17/03/2016
BTP	Mua	Đóng	11.4	15.8	15.3	↑ 34.2%	↑ 38.6%	16/02/2016	25/03/2016
INN	Mua	Đóng	36.0	49.8	49.0	↑ 36.1%	↑ 38.3%	19/01/2016	13/04/2016
KBC	Mua	Đóng	13.1	15.0	15.5	↑ 18.3%	↑ 14.5%	26/04/2016	08/06/2016
BPC	Mua	Đóng	12.4	17.5	20.0	↑ 61.3%	↑ 41.1%	20/01/2016	08/06/2016
PMC	Mua	Đóng	49.0	60.7	72.4	↑ 47.8%	↑ 23.9%	26/04/2016	08/06/2016
<b>Trung bình:</b>							↑ 29.4%		
<b>Năm 2017</b>									
BCC	Mua	Đóng	14.8	19.1	18.4	↑ 24.3%	↑ 29.1%	19/12/2016	20/02/2017
HVT	Mua	Đóng	19.5	27.8	25.0	↑ 28.2%	↑ 42.6%	19/12/2016	16/03/2017
NLG	Mua	Đóng	21.8	26.8	27.8	↑ 27.5%	↑ 22.7%	19/12/2016	16/03/2017
VNM	Mua	Đóng	124.6	151.7	150.0	↑ 20.4%	↑ 21.7%	20/12/2016	29/05/2017
<b>Trung bình:</b>							↑ 29.0%		
<b>Năm 2018</b>									
DVN	Mua	Đóng	16.1	27.7	28.0	↑ 73.9%	↑ 72.0%	14/11/2017	24/01/2018
PGC	Mua	Đóng	13.5	17.2	24.1	↑ 78.5%	↑ 27.4%	04/05/2017	05/02/2018

Gửi tiết kiệm 6 tháng lãi suất ~7%/năm

**Trung bình:** ↑ 49.7%

**Năm 2019**

Gửi tiết kiệm 6 tháng lãi suất ~7.5%/năm

Cập nhật ngày 13/08/2019



**BÁO CÁO CÔNG TY (CÁC BÁO CÁO PHÁT HÀNH GẦN NHẤT)**

Tên công ty	Ngày phát hành	Khuyến nghị	Giá mục tiêu	Chi tiết
BMI	19/07/2019	<b>Nắm giữ [-7%]</b>	24.000 đồng/cổ phiếu	Tài xuống
AAA	01/07/2019	<b>Mua [+59%]</b>	29.250 đồng/cổ phiếu	Tài xuống
GMD	04/01/2019	<b>Mua [+18%]</b>	30.000 đồng/cổ phiếu	Tài xuống
DVN	05/04/2018	<b>Mua [+82%]</b>	33.600 đồng/cổ phiếu	Tài xuống
SHB	26/02/2018	<b>Nắm giữ [-5%]</b>	12.600 đồng/cổ phiếu	Tài xuống
IJC	15/11/2017	<b>Mua [+30%]</b>	12.000 đồng/cổ phiếu	Tài xuống
NTL	14/11/2017	<b>Mua [+24%]</b>	12.000 đồng/cổ phiếu	Tài xuống
VPB	17/08/2017	<b>Mua [+26%]</b>	49.200 đồng/cổ phiếu	Tài xuống
DRC	27/07/2017	<b>Bán [-21%]</b>	21.300 đồng/cổ phiếu	Tài xuống
LTG	26/07/2017	<b>Bán [-19%]</b>	44.400 đồng/cổ phiếu	Tài xuống
VGC	27/06/2017	<b>Nắm giữ [-8%]</b>	17.400 đồng/cổ phiếu	Tài xuống
LIC	31/05/2017	<b>Không đánh giá</b>		N/A Tài xuống
VGC	25/05/2017	<b>Mua [+41%]</b>	24.100 đồng/cổ phiếu	Tài xuống
CTF	23/05/2017	<b>Nắm giữ [+9%]</b>	13.100 đồng/cổ phiếu	Tài xuống
CDN	22/05/2017	<b>Mua [+29%]</b>	30.800 đồng/cổ phiếu	Tài xuống
DP2	19/05/2017	<b>Không đánh giá</b>		N/A Tài xuống
DVN	18/05/2017	<b>Mua [+282%]</b>	39.700 đồng/cổ phiếu	Tài xuống
CSV	10/05/2017	<b>Mua [+69%]</b>	50.700 đồng/cổ phiếu	Tài xuống
TRC	09/05/2017	<b>Nắm giữ [+8%]</b>	31.700 đồng/cổ phiếu	Tài xuống
PGC	28/04/2017	<b>Mua [+81%]</b>	24.100 đồng/cổ phiếu	Tài xuống
TMT	21/04/2017	<b>Nắm giữ [+3%]</b>	13.300 đồng/cổ phiếu	Tài xuống
VTG	23/03/2017	<b>Mua [+29%]</b>	14.400 đồng/cổ phiếu	Tài xuống
DIG	23/03/2017	<b>Nắm giữ [+0%]</b>	9.100 đồng/cổ phiếu	Tài xuống
TMT	20/03/2017	<b>Mua [+42%]</b>	18.000 đồng/cổ phiếu	Tài xuống
CMC	20/03/2017	<b>Mua [+160%]</b>	13.500 đồng/cổ phiếu	Tài xuống

Khuyến nghị	Diễn giải
Kỳ vọng 12 tháng	
<b>Mua</b>	Nếu giá mục tiêu cao hơn giá thị trường trên 15%
<b>Nắm giữ</b>	Nếu giá mục tiêu so với giá thị trường từ -15% đến 15%
<b>Bán</b>	Nếu giá mục tiêu thấp hơn giá thị trường dưới -15%

Vui lòng xem chi tiết tại: <https://www.aseansc.com.vn/trung-tam-phan-tich/bao-cao-cong-ty>

**BÁO CÁO CẬP NHẬT NGÀNH (CÁC BÁO CÁO PHÁT HÀNH GẦN NHẤT)**

Tên báo cáo	Chi tiết
Báo cáo phân tích SWOT ngành bảo hiểm phi nhân thọ – ASEANSC	Tài xuống
Báo cáo phân tích SWOT ngành nhựa bao bì - ASEANSC	Tài xuống
Báo cáo cập nhật các yếu tố vi mô, vĩ mô và thế giới – Tháng 7	Tài xuống
Tổng hợp các doanh nghiệp trả cổ tức cao và đều đặn 2019 – ASEANSC	Tài xuống
Báo cáo chiến lược Q3/2019 - ASEANSC	Tài xuống
Báo cáo cập nhật ngành Ngân hàng – Quý 1/2019	Tài xuống
Báo cáo chiến lược 2019 - ASEANSC	Tài xuống
Báo cáo cập nhật ngành Ngân hàng – Quý 2/2018	Tài xuống
Báo cáo cập nhật ngành Ngân hàng – Quý 1/2018	Tài xuống
Báo cáo cập nhật ngành Phân bón – Quý 1/2018	Tài xuống
Báo cáo cập nhật ngành Thép – Quý 1/2018	Tài xuống
Báo cáo cập nhật ngành Dược phẩm – Quý 1/2018	Tài xuống
Báo cáo cập nhật ngành Săm lốp – Quý 4/2017	Tài xuống
Báo cáo cập nhật ngành Xi măng – Quý 2/2017	Tài xuống
Báo cáo cập nhật ngành Chứng khoán – Quý 2/2017	Tài xuống
Báo cáo triển vọng ngành 2017 - ASEANSC	Tài xuống
Báo cáo cập nhật ngành Bất động sản – Tháng 6/2016	Tài xuống
Báo cáo cập nhật ngành Sản xuất thép – Tháng 6/2016	Tài xuống
Báo cáo cập nhật ngành Ngân hàng – Tháng 5/2016	Tài xuống
Báo cáo cập nhật ngành Dịch vụ du lịch – Tháng 5/2016	Tài xuống
Báo cáo cập nhật ngành Thủy sản – Tháng 4/2016	Tài xuống
Báo cáo cập nhật ngành Dược phẩm – Tháng 4/2016	Tài xuống
Báo cáo cập nhật ngành Khu công nghiệp – Tháng 3/2016	Tài xuống
Báo cáo cập nhật ngành Chứng khoán – Tháng 3/2016	Tài xuống
Báo cáo cập nhật ngành Cảng biển – Tháng 3/2016	Tài xuống
Báo cáo cập nhật ngành Cao su tự nhiên – Tháng 2/2016	Tài xuống
Báo cáo cập nhật ngành Nhiệt điện – Tháng 2/2016	Tài xuống
Báo cáo cập nhật ngành Xi măng – Tháng 2/2016	Tài xuống

Vui lòng xem chi tiết tại: <https://www.aseansc.com.vn/trung-tam-phan-tich/bao-cao-nganh>

**BÁO CÁO PHÂN TÍCH KỸ THUẬT (CÁC BÁO CÁO PHÁT HÀNH GẦN NHẤT)**

Tên báo cáo	Chi tiết
Báo cáo phân tích kỹ thuật – DXG và LDG (19/02/2019)	Tài xuống
Báo cáo phân tích kỹ thuật – VNM và VHM (17/01/2019)	Tài xuống
Báo cáo phân tích kỹ thuật – BID, CTG (25/09/2018)	Tài xuống
Báo cáo phân tích kỹ thuật – VNM, VIC, MSN, GAS (22/03/2018)	Tài xuống
Báo cáo phân tích kỹ thuật – BID, CTG, VCB, MBB (21/03/2018)	Tài xuống
Báo cáo phân tích kỹ thuật – LIX, LM8, LSS, MBB (18/10/2017)	Tài xuống
Báo cáo phân tích kỹ thuật – LCG, LDG, LHG, BCC (13/10/2017)	Tài xuống
Báo cáo phân tích kỹ thuật – DCM (25/08/2017)	Tài xuống
Báo cáo phân tích kỹ thuật – SHB (23/08/2017)	Tài xuống
Báo cáo phân tích kỹ thuật – NTL (28/07/2017)	Tài xuống
Báo cáo phân tích kỹ thuật – PVD (24/07/2017)	Tài xuống
Báo cáo phân tích kỹ thuật – HUT (21/07/2017)	Tài xuống
Báo cáo phân tích kỹ thuật – VGS (20/07/2017)	Tài xuống
Báo cáo phân tích kỹ thuật – KDC, KDH, KMR, KLF (18/07/2017)	Tài xuống
Báo cáo phân tích kỹ thuật – IVS, ITA, ITD, KBC (17/07/2017)	Tài xuống
Báo cáo phân tích kỹ thuật – HT1, HTI, HVG, IDI (13/07/2017)	Tài xuống
Báo cáo phân tích kỹ thuật – HNG, HPG, HQC, HSG (12/07/2017)	Tài xuống
Báo cáo phân tích kỹ thuật – HBC, HCM, HDC, HHS (11/07/2017)	Tài xuống
Báo cáo phân tích kỹ thuật – HAG, HAH, HAI, HAR (10/07/2017)	Tài xuống
Báo cáo phân tích kỹ thuật – FMC, FPT, GAS, GMD (06/07/2017)	Tài xuống
Báo cáo phân tích kỹ thuật – EIB, ELC, FCM, FLC (05/07/2017)	Tài xuống
Báo cáo phân tích kỹ thuật – DPM, DQC, DRC, DXG (04/07/2017)	Tài xuống
Báo cáo phân tích kỹ thuật – DHM, DIC, DRH, DLG (03/07/2017)	Tài xuống
Báo cáo phân tích kỹ thuật – DCM, DCL, DCS, DIG (30/06/2017)	Tài xuống
Báo cáo phân tích kỹ thuật – DBC, EVE, FCN, FIT (29/06/2017)	Tài xuống
Báo cáo phân tích kỹ thuật – CSM, CCL, CNG, CLL (28/06/2017)	Tài xuống
Báo cáo phân tích kỹ thuật – CMG, CTD, CTG, CVT (26/06/2017)	Tài xuống
Báo cáo phân tích kỹ thuật – BMI, BVS, BVH, BTP (23/06/2017)	Tài xuống
Báo cáo phân tích kỹ thuật – BHS, BCG, CEO, CII (22/06/2017)	Tài xuống
Báo cáo phân tích kỹ thuật – AAA, ACB, BID, BIC (21/06/2017)	Tài xuống
Báo cáo phân tích kỹ thuật – VTO, TNG, VIX, MBS (20/06/2017)	Tài xuống
Báo cáo phân tích kỹ thuật – VNE, VNM, VSC, VSH (19/06/2017)	Tài xuống
Báo cáo phân tích kỹ thuật – VIS, VHG, VIC, VIP (16/06/2017)	Tài xuống
Báo cáo phân tích kỹ thuật – VCG, VGS, VND, VKC (15/06/2017)	Tài xuống
Báo cáo phân tích kỹ thuật – TIG, TVS, VCB, VHC (14/06/2017)	Tài xuống
Báo cáo phân tích kỹ thuật – TCL, TCM, TDH, TSC (13/06/2017)	Tài xuống

 Vui lòng xem chi tiết tại: <https://www.aseansc.com.vn/trung-tam-phan-tich/bao-cao-phan-tich-ky-thuat>

**LỊCH SỰ KIỆN CHỨNG KHOÁN NỔI BẬT**

Mã	Sàn	Ngày GDKHQ	Ngày ĐKCC	Ngày thực hiện	Nội dung sự kiện
SAS	UPCoM	26/08/2019	27/08/2019	10/9/2019	Trả cổ tức đợt 1/2019 bằng tiền, 800 đồng/CP
HST	HNX	22/08/2019	23/08/2019	6/9/2019	Trả cổ tức năm 2018 bằng tiền, 350 đồng/CP
DNE	UPCoM	20/08/2019	21/08/2019	20/09/2019	Trả cổ tức năm 2018 bằng tiền, 1,100 đồng/CP
VPI	HOSE	19/08/2019	20/08/2019	19/09/2019	Trả cổ tức năm 2018 bằng tiền, 1,600 đồng/CP
DNA	UPCoM	19/08/2019	20/08/2019	n/a	Trả cổ tức bằng cổ phiếu, tỷ lệ 20:1
TPC	HOSE	19/08/2019	20/08/2019	20/09/2019	Trả cổ tức năm 2018 bằng tiền, 1,200 đồng/CP
VCF	HOSE	16/08/2019	19/08/2019	30/08/2019	Trả cổ tức năm 2018 bằng tiền, 24,000 đồng/CP
BIC	HOSE	16/08/2019	19/08/2019	12/9/2019	Trả cổ tức năm 2018 bằng tiền, 700 đồng/CP
SZC	HOSE	16/08/2019	19/08/2019	16/09/2019	Trả cổ tức năm 2018 bằng tiền, 800 đồng/CP
GEX	HOSE	16/08/2019	19/08/2019	n/a	Thưởng cổ phiếu, tỷ lệ 20:3
SDV	UPCoM	15/08/2019	16/08/2019	30/08/2019	Trả cổ tức năm 2018 bằng tiền, 1,500 đồng/CP
HTC	HNX	15/08/2019	16/08/2019	5/9/2019	Trả cổ tức đợt 1/2019 bằng tiền, 600 đồng/CP
FPT	HOSE	15/08/2019	16/08/2019	30/08/2019	Trả cổ tức đợt 1/2019 bằng tiền, 1,000 đồng/CP
VIB	UPCoM	14/08/2019	15/08/2019	n/a	Thưởng cổ phiếu, tỷ lệ 100:18
SVC	HOSE	14/08/2019	15/08/2019	28/08/2019	Trả cổ tức năm 2018 bằng tiền, 1,500 đồng/CP
VTL	HNX	14/08/2019	15/08/2019	26/08/2019	Trả cổ tức năm 2018 bằng tiền, 600 đồng/CP
VTV	HNX	14/08/2019	15/08/2019	12/9/2019	Trả cổ tức đợt 2/2018 bằng tiền, 1,000 đồng/CP
DIG	HOSE	14/08/2019	15/08/2019	n/a	Trả cổ tức bằng cổ phiếu, tỷ lệ 100:5
FOC	UPCoM	14/08/2019	15/08/2019	28/08/2019	Trả cổ tức đợt 1/2019 bằng tiền, 10,000 đồng/CP
AAA	HOSE	14/08/2019	15/08/2019	5/9/2019	Trả cổ tức năm 2019 bằng tiền, 500 đồng/CP

(Nguồn: ASEANSC tổng hợp, HOSE, HNX,...)

**ĐIỀU KIỆN SỬ DỤNG BẢN TIN VÀ KHUYẾN CÁO**

Điều kiện sử dụng bản tin: Bản tin nhận định thị trường này được Công ty Cổ phần Chứng khoán ASEAN cung cấp cho một bộ phận khách hàng nhất định có mở tài khoản tại Công ty. Mọi sự cung cấp khi chưa được sự đồng ý của Công ty đều bị coi là vi phạm bản quyền.

Khuyến cáo: Nội dung trong bản tin này được Công ty Cổ phần Chứng khoán ASEAN tổng hợp và phân tích từ các nguồn thông tin đại chúng được xem là đáng tin cậy và chỉ đơn thuần phục vụ mục đích tham khảo. Công ty không chịu trách nhiệm với bất kỳ quyết định mua hay bán khi khách hàng sử dụng các thông tin trên.