

Ngày 28/08/2019

Language EN

ASEANSC RESEARCH

MỤC LỤC

Nhận định thị trường	1
I. Thông tin doanh nghiệp	1
II. Tin kinh tế trong nước nổi bật	1
III. Tin quốc tế nổi bật	1
Tổng hợp diễn biến thị trường	2
IV. Tổng quan giao dịch NĐT NN	2
Tỷ lệ ảnh hưởng đến chỉ số VN-Index	3
Phân tích kỹ thuật	4
Chứng khoán thế giới	5
Đầu tư theo nhóm ngành	6
Giá hàng hóa thế giới	7
Danh mục của CANSLIM	8
Báo cáo công ty	9
Báo cáo cập nhật ngành	10
Báo cáo phân tích kỹ thuật	11
Lịch sự kiện chứng khoán nổi bật	12

I. THÔNG TIN DOANH NGHIỆP

DNC: Trả cổ tức đợt 1/2019 bằng tiền, 1,000 đồng/CP
HD8: Trả cổ tức năm 2018 bằng tiền, 1,000 đồng/CP
EMS: Trả cổ tức năm 2018 bằng tiền, 1,200 đồng/CP
DMC: Trả cổ tức năm 2018 bằng tiền, 2,500 đồng/CP
BHN: Trả cổ tức năm 2017 bằng tiền, 7,557 đồng/CP
VET: Trả cổ tức năm 2018 bằng tiền, 4,000 đồng/CP
ABT: Trả cổ tức đợt 1/2019 bằng tiền, 2,000 đồng/CP
TVB: Thực hiện quyền mua cổ phiếu phát hành thêm, tỷ lệ 1:1, giá 10.000 đồng/CP
TTV: Trả cổ tức năm 2018 bằng tiền, 1,200 đồng/CP

(* Chi tiết vui lòng xem trang 12

TỔNG QUAN TTCK QUỐC TẾ

KHU VỰC	CHỈ SỐ	+/-	ĐIỂM
MỸ	Dow Jones	↓ -120.93	25,777.90
	S&P 500	↓ -9.22	2,869.16
	Nasdaq	↓ -26.79	7,826.95
	FTSE 100	↓ -5.40	7,089.58
CHÂU ÂU	DAX	↑ 71.98	11,730.02
	CAC 40	↑ 36.07	5,387.09
	Nikkei 225	↑ 23.34	20,479.42
CHÂU Á	Hang Seng	↓ -48.59	25,615.48
	Shanghai	↓ -8.44	2,893.76

(Nguồn: Marketwatch, ASEANSC tổng hợp,...)

Cập nhật ngày 28/08/2019

GIAO DỊCH GIẢNG CO TRONG BIÊN ĐỘ HẸP

NHẬN ĐỊNH CỦA ASEANSC:



Phiên giao dịch thứ Tư (28/08), chỉ số VN-Index giao dịch giằng co trong biên độ hẹp, và đóng cửa tăng nhẹ. Trong đó, VCB, VHM, VNM, GAS, SAB và NVL là những mã vốn hóa lớn tăng giá, bù đắp cho sự suy yếu của VIC, MSN, PLX, HPG và HVN. Kết thúc phiên giao dịch, chỉ số VN-Index tăng 0,47 điểm (+0,05%), đóng cửa ở mức 977,26. Thanh khoản HSX ở mức gần 150 triệu cổ phiếu, giá trị hơn 4.600 tỷ đồng. Độ rộng thị trường nghiêng về số mã giảm giá (122 mã tăng/ 189 mã giảm). Về phía nước ngoài, họ mua ròng hơn 32 tỷ đồng trên HSX, tập trung chủ yếu vào NVL.

Về kỹ thuật, đồ thị ngày VN-Index xuất hiện cây nến xanh dạng "Doji" tại ngưỡng hỗ trợ 976, tương ứng MA50, là tín hiệu khá tích cực. Do đó, chúng tôi cho rằng, trong kịch bản tích cực, VN-Index sẽ kiểm tra vùng kháng cự gần 980 – 985, vùng kháng cự tiếp theo dự báo ở mức 990 – 995. Trong kịch bản tiêu cực, vùng hỗ trợ gần của VN-Index dự báo ở mức 970 – 975, vùng hỗ trợ tiếp theo dự báo ở mức 960 – 965.

Chúng tôi đánh giá đà giảm của chỉ số VN-Index đã tạm thời chững lại sau 3 phiên giảm điểm liên tiếp, lấy đi hơn 20 điểm chỉ số. Do đó, chúng tôi khuyến nghị nhà đầu tư chú ý quan sát vùng kháng cự gần 980 – 985 trong phiên tới. Bên cạnh đó, chúng tôi cũng khuyến nghị nhà đầu tư nên quan tâm đến nhóm cổ phiếu vốn hóa vừa và nhỏ, nhất là khi nhiều mã đã điều chỉnh giá khá sâu, định giá cổ phiếu ở mức thấp hơn nhiều mặt bằng chung. Tỷ trọng danh mục đề nghị theo công thức Kelly: 50% cash/ 50% stocks.



(* Điều kiện sử dụng bản tin và khuyến cáo vui lòng xem trang 12

II. TIN KINH TẾ TRONG NƯỚC NỔI BẬT

Thông tin	Đánh giá	Trạng thái
NHNN bơm ròng gần 24.000 tỷ ra thị trường	Tích cực	
93 doanh nghiệp Nhà Nước IPO trước 2021	Tích cực	
Đánh giá lại GDP: Quy mô GDP tăng trung bình 25,4%/năm	Vĩ mô tích cực	
Tin vui cho ngành tôm xuất khẩu: Thuế chống bán phá giá vào thị trường Mỹ là 0%	Tác động tích cực lên ngành tôm	

Nguồn: ASEANSC tổng hợp;...

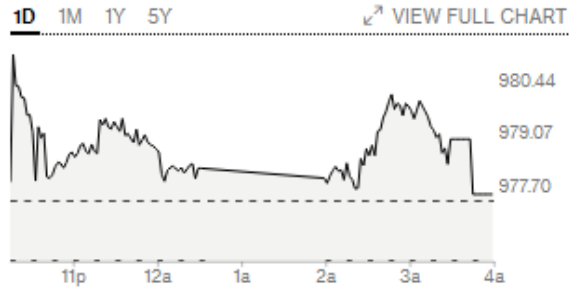
III. TIN QUỐC TẾ NỔI BẬT

Thông tin	Đánh giá	Trạng thái
Chứng khoán Mỹ giảm nhẹ trong phiên giao dịch ngày thứ Ba	Trung lập	
Giá dầu WTI tăng mạnh 2,4% lên 54,93 USD/thùng trong phiên giao dịch ngày thứ Ba	Tác động tích cực lên ngành dầu khí	
Trung Quốc sẽ áp thêm thuế 5-10% lên 75 tỷ USD hàng hóa Mỹ.	Tiêu cực	
Đáp trả lại Trung Quốc, Trump sẽ nâng thuế đối với 550 tỷ USD hàng hóa Trung Quốc.	Tiêu cực	

Nguồn: ASEANSC tổng hợp;...

TỔNG HỢP DIỄN BIẾN THỊ TRƯỜNG
CHỈ SỐ VN-INDEX

Thay đổi (điểm)	↑	+0.47/+0.05%
Giá trị (điểm)	↑	977.26
Khối lượng (cp)		147,213,987
Giá trị (tỷ đồng)		4,624.82
Số mã tăng giá	↑	122
Số mã giảm giá	↓	189
Số mã đứng giá	→	89

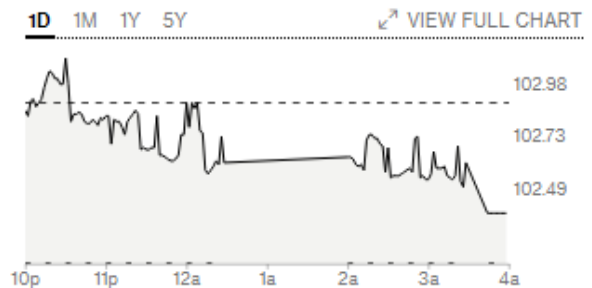


Nguồn: Bloomberg, Aseansc tổng hợp

Mã	KL	Giá	Thay đổi
ROS	14.969.190	27,50	+0,50/+1,85%
MBB	4.764.090	23,35	+0,05/+0,21%
ITA	4.504.820	3,27	-0,03/-0,91%
HPG	4.335.410	22,25	-0,15/-0,67%
PVD	3.853.180	18,50	+0,10/+0,54%

CHỈ SỐ HNX-INDEX

Thay đổi (điểm)	↓	-0.53/-0.52%
Giá trị (điểm)	↓	102.32
Khối lượng (cp)		25,037,234
Giá trị (tỷ đồng)		365.41
Số mã tăng giá	↑	49
Số mã giảm giá	↓	70
Số mã đứng giá	→	247



Nguồn: Bloomberg, Aseansc tổng hợp

Mã	KL	Giá	Thay đổi
SHB	2.363.200	6,30	0,00/0,00%
IDJ	1.413.800	6,80	+0,50/+7,94%
PVS	1.363.100	20,60	+0,10/+0,49%
BII	1.195.500	1,20	0,00/0,00%
SHS	1.090.200	7,70	-0,20/-2,53%

TỔNG QUAN GD NĐTNN

TỔNG KL (CỔ PHIẾU)	SÀN HCM	SÀN HN
MUA	11,197,131	1,362,100
BÁN	10,050,256	1,322,920
MUA - BÁN	1,146,875	39,180

IV. TỔNG QUAN GD NĐTNN

Ngày 28/08, khối ngoại mua ròng hơn 32 tỷ đồng trên HOSE và bán ròng gần 5 tỷ đồng trên HNX. Cụ thể, trên sàn HOSE, họ đã mua vào hơn 11 triệu cổ phiếu (trị giá hơn 378 tỷ đồng) và bán ra hơn 10 triệu cổ phiếu (trị giá gần 346 tỷ đồng). Trên sàn HNX, họ mua vào gần 1,4 triệu cổ phiếu (trị giá gần 11 tỷ đồng) và bán ra hơn 1,3 triệu cổ phiếu (trị giá gần 16 tỷ đồng).

(Nguồn: HOSE, HNX, ASEANSC tổng hợp;...)

TỈ LỆ ẢNH HƯỞNG ĐẾN CHỈ SỐ VN-INDEX

Vốn hóa thị trường (Ngày 27/08/2019):

3,301,515.00 tỷ đồng

Giá trị VN-INDEX (Ngày 27/08/2019):

976.79 điểm

Cập nhật ngày 28/08/2019

Mã CK	Tỷ lệ ảnh hưởng	KL niêm yết	Giá tham chiếu	Giá khớp	+/-	%	KL khớp	Điểm ảnh hưởng
VIC	12.4%	3,345,935,389	122.5	122	-0.5	-0.4%	n/a	-0.49
VCB	8.6%	3,708,877,448	76.5	77	0.5	0.7%	n/a	0.55
VHM	8.8%	3,349,513,918	86.6	86.8	0.2	0.2%	n/a	0.20
VNM	6.3%	1,741,687,793	119	119.4	0.4	0.3%	n/a	0.21
GAS	5.9%	1,913,950,000	101.9	102.3	0.4	0.4%	n/a	0.23
SAB	5.2%	641,281,186	270.1	272	1.9	0.7%	n/a	0.36
BID	3.9%	3,418,715,334	37.5	37.6	0.1	0.3%	n/a	0.10
MSN	2.6%	1,163,149,548	75	74.8	-0.2	-0.3%	n/a	-0.07
VRE	2.4%	2,328,818,410	34.5	34.7	0.2	0.6%	n/a	0.14
PLX	2.4%	1,293,878,081	61.2	61	-0.2	-0.3%	n/a	-0.08
TCB	2.3%	3,496,592,160	21.45	21.4	-0.1	-0.2%	n/a	-0.05
CTG	2.3%	3,723,404,556	20.3	20.25	-0.1	-0.2%	n/a	-0.06
VJC	2.2%	541,611,334	132.6	132.4	-0.2	-0.2%	n/a	-0.03
HPG	1.9%	2,761,074,115	22.4	22.25	-0.1	-0.7%	n/a	-0.12
NVL	1.7%	930,446,674	60.7	61.9	1.2	2.0%	n/a	0.33
HVN	1.5%	1,418,290,847	36.05	35.55	-0.5	-1.4%	n/a	-0.21
BVH	1.6%	700,886,434	77	77.2	0.2	0.3%	n/a	0.04
MWG	1.5%	443,496,178	114	113.8	-0.2	-0.2%	n/a	-0.03
MBB	1.5%	2,160,451,381	23.3	23.35	0.1	0.2%	n/a	0.03
VPB	1.5%	2,456,748,366	20.4	20.3	-0.1	-0.5%	n/a	-0.07

(Nguồn: ASEANSC tổng hợp, Cophieu68, HOSE)

PHÂN TÍCH KỸ THUẬT
VN-INDEX


50% cash

50% stocks

Vùng hỗ trợ:	980 - 990	Vùng kháng cự:	1.000 - 1.010
--------------	-----------	----------------	---------------

Xu hướng

Ngắn hạn (< 1 tháng)

Trung hạn (1 - 3 tháng)

Dài hạn (> 3 tháng)


HNX-INDEX


70% cash

30% stocks

Vùng hỗ trợ:	102 - 103	Vùng kháng cự:	104 - 105
--------------	-----------	----------------	-----------

Xu hướng

Ngắn hạn (< 1 tháng)

Trung hạn (1 - 3 tháng)

Dài hạn (> 3 tháng)


Nhận định tuần từ 26/08 - 30/08:

Dựa vào chuyển động của các chỉ báo kỹ thuật, chúng tôi dự báo chỉ số VN-Index sẽ kiểm tra vùng kháng cự 1.000 - 1.010 trong tuần tới.

Khuyến nghị:

Trong kịch bản tiêu cực, vùng hỗ trợ gần của VN-Index được dự báo nằm tại 980 - 990 điểm, đây được xem là vùng tăng tỷ trọng cổ phiếu trong danh mục, xem xét giảm tỷ trọng khi thủng hỗ trợ 980. Vùng hỗ trợ tiếp theo được dự báo ở mức 960 - 970 điểm.

Trong kịch bản tích cực, vùng 1.000 - 1.010 điểm sẽ đóng vai trò là vùng kháng cự gần, đồng thời là vùng giảm tỷ trọng cổ phiếu trong danh mục, xem xét tăng tỷ trọng khi vượt kháng cự 1.010. Vùng kháng cự tiếp theo được dự báo ở mức 1.020 - 1.030 điểm.

Tỷ trọng danh mục đề nghị theo công thức Kelly: 50% cash/ 50% stocks.

Nhận định tuần từ 26/08 - 30/08:

Dựa vào chuyển động của các chỉ báo kỹ thuật, chúng tôi dự báo chỉ số HNX-Index sẽ kiểm tra vùng kháng cự 104 - 105 trong tuần tới.

Khuyến nghị:

Trong kịch bản tiêu cực, vùng hỗ trợ gần của HNX-Index được dự báo nằm tại 102 - 103 điểm, đây được xem là vùng tăng tỷ trọng cổ phiếu trong danh mục, xem xét giảm tỷ trọng khi thủng hỗ trợ 102. Vùng hỗ trợ tiếp theo được dự báo ở mức 100 - 101.

Trong kịch bản tích cực, vùng 104 - 105 điểm sẽ đóng vai trò là vùng kháng cự gần, đồng thời là vùng giảm tỷ trọng cổ phiếu trong danh mục, xem xét tăng tỷ trọng khi vượt kháng cự 105. Vùng kháng cự tiếp theo được dự báo ở mức 106 - 107 điểm.

Tỷ trọng danh mục đề nghị theo công thức Kelly: 70% cash/ 30% stocks.

CHỨNG KHOÁN THẾ GIỚI

Chứng khoán Mỹ

Tuần từ 26/08 - 30/08



Xu hướng

Ngắn hạn (< 1 tháng)



Trung hạn (1 - 3 tháng)



Dài hạn (>3 tháng)



Chứng khoán Trung Quốc

Tuần từ 26/08 - 30/08



Xu hướng

Ngắn hạn (< 1 tháng)



Trung hạn (1 - 3 tháng)



Dài hạn (>3 tháng)



Chứng khoán Nhật Bản

Tuần từ 26/08 - 30/08



Xu hướng

Ngắn hạn (< 1 tháng)



Trung hạn (1 - 3 tháng)



Dài hạn (>3 tháng)



(Nguồn: ASEANSC tổng hợp, tradingview.com)

ĐẦU TƯ THEO NHÓM NGÀNH

Ngành	Cổ phiếu nổi bật	Triển vọng 2019
Bất động sản	VIC, PDR, DIG, DXG, SCR	Trung lập
Cao su	CSM, DRC, SRC	Trung lập
Chứng khoán	HCM, SSI, VND	Trung lập
Công nghệ	FPT, CMG, ELC	Tích cực
Dầu khí	GAS, PVD, PVS, PLX	Tiêu cực
Dịch vụ	PAN, SKG, VNG, DSN	Tích cực
Dược phẩm	DCL, DHG, DMC, IMP	Trung lập
VLXD	HT1, BCC, VGC	Trung lập
Khoáng sản	NBC, TC6, TCS, TDN	Tiêu cực
Năng lượng	BTP, PPC, VSH, NT2	Tích cực
Ngân hàng	VCB, BID, CTG, MBB, SHB, VPB, TPB, HDB, VIB	Tích cực
Nhựa	BMP, NTP, AAA	Trung lập
Thép	HPG, HSG, VGS, NKG	Tiêu cực
Thủy sản	FMC, HVG, IDI, VHC, ANV, MPC	Tích cực
Xây dựng	CTD, VCG, HBC	Trung lập
Phân bón	DCM, DPM, BFC, LAS	Tiêu cực
Dệt may	TNG, TCM, GIL, EVE	Tích cực

Cập nhật ngày 28/08/2019

GIÁ HÀNG HÓA THẾ GIỚI

Năng lượng	Giá hiện tại	Thay đổi				Thời gian cập nhật
		1 Ngày	1 Tuần	1 Tháng	1 Năm	
Crude Oil	55.5648 ↑	1.00% ↓	-0.25% ↓	-2.34% ↓	-20.10%	28/08/2019
Brent	59.9324 ↑	0.62% ↓	-0.66% ↓	-5.97% ↓	-22.34%	28/08/2019
Natural gas	2.2189 ↑	0.77% ↑	2.25% ↑	3.64% ↓	-23.36%	28/08/2019
Gasoline	1.6559 ↑	0.41% ↓	-2.22% ↓	-11.12% ↓	-21.36%	28/08/2019
Heating oil	1.8249 ↑	0.64% ↓	-1.75% ↓	-4.49% ↓	-18.61%	28/08/2019
Ethanol	1.2826 ↓	-1.00% ↓	-4.99% ↓	-12.69% ↑	1.95%	28/08/2019

Kim loại	Giá hiện tại	Thay đổi				Thời gian cập nhật
		1 Ngày	1 Tuần	1 Tháng	1 Năm	
Gold	1,544.7 ↓	-0.05% ↑	2.82% ↑	8.25% ↑	28.03%	28/08/2019
Silver	18.3 ↑	0.70% ↑	6.76% ↑	11.01% ↑	24.08%	28/08/2019
Platinum	872.0 ↑	0.75% ↑	2.26% ↓	-0.80% ↑	9.55%	28/08/2019

Nông nghiệp	Giá hiện tại	Thay đổi				Thời gian cập nhật
		1 Ngày	1 Tuần	1 Tháng	1 Năm	
Canola	446.2 ↓	-0.04% ↓	-1.52% ↓	-0.71% ↓	-9.18%	28/08/2019
Rubber	155.6 ↓	-0.58% ↓	-7.33% ↓	-31.69% ↓	-2.51%	28/08/2019
Soybeans	845.5 ↑	0.12% ↓	-1.74% ↓	-4.54% ↑	2.71%	28/08/2019
Feeder Cattle	138.6 ↓	-0.07% ↑	1.65% ↓	-2.64% ↓	-7.22%	28/08/2019
Live Cattle	104.8 ↓	-0.69% ↑	2.90% ↓	-3.59% ↓	-4.05%	28/08/2019
Cheese	1.8 →	0.00% ↓	-0.16% ↑	0.50% ↑	17.19%	28/08/2019
Palm Oil	2,369.0 ↓	-1.13% ↑	0.89% ↓	-2.07% ↑	8.82%	28/08/2019
Milk	17.6 →	0.00% ↓	-0.06% ↑	0.74% ↑	17.18%	28/08/2019
Lumber	368.2 ↑	1.35% ↑	0.55% ↑	9.65% ↓	-15.53%	28/08/2019
Wool	1,497.0 →	0.00% ↓	-1.06% ↓	-14.65% ↓	-27.89%	28/08/2019
Tea	3.2 →	0.00% ↑	15.64% ↑	10.80% ↓	-2.75%	28/08/2019
Cocoa	2,164.0 ↓	-1.90% ↑	0.70% ↓	-9.19% ↓	-7.36%	28/08/2019
Orange Juice	101.8 ↑	2.52% ↑	6.32% ↑	0.05% ↓	-34.14%	28/08/2019
Live Cattle	104.8 ↓	-0.69% ↑	2.90% ↓	-3.59% ↓	-4.05%	28/08/2019

Công nghiệp	Giá hiện tại	Thay đổi				Thời gian cập nhật
		1 Ngày	1 Tuần	1 Tháng	1 Năm	
Coal	66.3 ↓	-0.90% ↓	-2.79% ↓	-11.60% ↓	-38.89%	28/08/2019
Lead	2,070.0 →	0.00% ↑	0.91% ↑	1.40% ↓	-0.07%	28/08/2019
Tin	15,750.0 ↓	-0.82% ↓	-4.40% ↓	-10.51% ↓	-16.84%	28/08/2019

(Nguồn: ASEANSC tổng hợp, tradingeconomics.com)

DANH MỤC CỦA CANSLIM
CÁC KHUYẾN NGHỊ CÒN MỜ TRẠNG THÁI

Mã CP	Mua Bán	Trạng thái	Giá mua/Bán	Giá hiện tại	Giá mục tiêu	Lãi lỗ tiềm năng	Lãi lỗ ghi nhận	Ngày mở TT	Ghi chú
GMD	Mua	Mờ	25.5	26.6	30.0	↑ 17.6%	↑ 4.3%	04/01/2019	Chi tiết xem trang 9
AAA	Mua	Mờ	18.6	19.1	29.3	↑ 57.3%	↑ 2.4%	07/01/2019	Chi tiết xem trang 9
Trung bình:							↑ 4.3%		

CÁC KHUYẾN NGHỊ ĐÃ ĐÓNG

Mã CP	Mua Bán	Trạng thái	Giá mua/Bán	Giá hiện tại	Giá mục tiêu	Lãi lỗ tiềm năng	Lãi lỗ ghi nhận	Ngày mở TT	Ngày đóng TT
Năm 2016									
VNM	Mua	Đóng	115.0	138.0	140.0	↑ 21.7%	↑ 20.0%	27/01/2016	17/03/2016
BTP	Mua	Đóng	11.4	15.8	15.3	↑ 34.2%	↑ 38.6%	16/02/2016	25/03/2016
INN	Mua	Đóng	36.0	49.8	49.0	↑ 36.1%	↑ 38.3%	19/01/2016	13/04/2016
KBC	Mua	Đóng	13.1	15.0	15.5	↑ 18.3%	↑ 14.5%	26/04/2016	08/06/2016
BPC	Mua	Đóng	12.4	17.5	20.0	↑ 61.3%	↑ 41.1%	20/01/2016	08/06/2016
PMC	Mua	Đóng	49.0	60.7	72.4	↑ 47.8%	↑ 23.9%	26/04/2016	08/06/2016
Trung bình:							↑ 29.4%		
Năm 2017									
BCC	Mua	Đóng	14.8	19.1	18.4	↑ 24.3%	↑ 29.1%	19/12/2016	20/02/2017
HVT	Mua	Đóng	19.5	27.8	25.0	↑ 28.2%	↑ 42.6%	19/12/2016	16/03/2017
NLG	Mua	Đóng	21.8	26.8	27.8	↑ 27.5%	↑ 22.7%	19/12/2016	16/03/2017
VNM	Mua	Đóng	124.6	151.7	150.0	↑ 20.4%	↑ 21.7%	20/12/2016	29/05/2017
Trung bình:							↑ 29.0%		
Năm 2018									
DVN	Mua	Đóng	16.1	27.7	28.0	↑ 73.9%	↑ 72.0%	14/11/2017	24/01/2018
PGC	Mua	Đóng	13.5	17.2	24.1	↑ 78.5%	↑ 27.4%	04/05/2017	05/02/2018

Gửi tiết kiệm 6 tháng lãi suất ~7%/năm

Trung bình: ↑ 49.7%

Năm 2019

Gửi tiết kiệm 6 tháng lãi suất ~7.5%/năm

Cập nhật ngày 28/08/2019

BÁO CÁO CÔNG TY (CÁC BÁO CÁO PHÁT HÀNH GẦN NHẤT)

Tên công ty	Ngày phát hành	Khuyến nghị	Giá mục tiêu	Chi tiết
BMI	19/07/2019	Nắm giữ [-7%]	24.000 đồng/cổ phiếu	Tài xuống
AAA	01/07/2019	Mua [+59%]	29.250 đồng/cổ phiếu	Tài xuống
GMD	04/01/2019	Mua [+18%]	30.000 đồng/cổ phiếu	Tài xuống
DVN	05/04/2018	Mua [+82%]	33.600 đồng/cổ phiếu	Tài xuống
SHB	26/02/2018	Nắm giữ [-5%]	12.600 đồng/cổ phiếu	Tài xuống
IJC	15/11/2017	Mua [+30%]	12.000 đồng/cổ phiếu	Tài xuống
NTL	14/11/2017	Mua [+24%]	12.000 đồng/cổ phiếu	Tài xuống
VPB	17/08/2017	Mua [+26%]	49.200 đồng/cổ phiếu	Tài xuống
DRC	27/07/2017	Bán [-21%]	21.300 đồng/cổ phiếu	Tài xuống
LTG	26/07/2017	Bán [-19%]	44.400 đồng/cổ phiếu	Tài xuống
VGC	27/06/2017	Nắm giữ [-8%]	17.400 đồng/cổ phiếu	Tài xuống
LIC	31/05/2017	Không đánh giá		N/A Tài xuống
VGC	25/05/2017	Mua [+41%]	24.100 đồng/cổ phiếu	Tài xuống
CTF	23/05/2017	Nắm giữ [+9%]	13.100 đồng/cổ phiếu	Tài xuống
CDN	22/05/2017	Mua [+29%]	30.800 đồng/cổ phiếu	Tài xuống
DP2	19/05/2017	Không đánh giá		N/A Tài xuống
DVN	18/05/2017	Mua [+282%]	39.700 đồng/cổ phiếu	Tài xuống
CSV	10/05/2017	Mua [+69%]	50.700 đồng/cổ phiếu	Tài xuống
TRC	09/05/2017	Nắm giữ [+8%]	31.700 đồng/cổ phiếu	Tài xuống
PGC	28/04/2017	Mua [+81%]	24.100 đồng/cổ phiếu	Tài xuống
TMT	21/04/2017	Nắm giữ [+3%]	13.300 đồng/cổ phiếu	Tài xuống
VTG	23/03/2017	Mua [+29%]	14.400 đồng/cổ phiếu	Tài xuống
DIG	23/03/2017	Nắm giữ [+0%]	9.100 đồng/cổ phiếu	Tài xuống
TMT	20/03/2017	Mua [+42%]	18.000 đồng/cổ phiếu	Tài xuống
CMC	20/03/2017	Mua [+160%]	13.500 đồng/cổ phiếu	Tài xuống

Khuyến nghị	Diễn giải
Kỳ vọng 12 tháng	
Mua	Nếu giá mục tiêu cao hơn giá thị trường trên 15%
Nắm giữ	Nếu giá mục tiêu so với giá thị trường từ -15% đến 15%
Bán	Nếu giá mục tiêu thấp hơn giá thị trường dưới -15%

Vui lòng xem chi tiết tại: <https://www.aseansc.com.vn/trung-tam-phan-tich/bao-cao-cong-ty>

BÁO CÁO CẬP NHẬT NGÀNH (CÁC BÁO CÁO PHÁT HÀNH GẦN NHẤT)

Tên báo cáo	Chi tiết
Báo cáo phân tích SWOT ngành bảo hiểm phi nhân thọ – ASEANSC	Tài xuống
Báo cáo phân tích SWOT ngành nhựa bao bì - ASEANSC	Tài xuống
Báo cáo cập nhật các yếu tố vi mô, vĩ mô và thế giới – Tháng 7	Tài xuống
Tổng hợp các doanh nghiệp trả cổ tức cao và đều đặn 2019 – ASEANSC	Tài xuống
Báo cáo chiến lược Q3/2019 - ASEANSC	Tài xuống
Báo cáo cập nhật ngành Ngân hàng – Quý 1/2019	Tài xuống
Báo cáo chiến lược 2019 - ASEANSC	Tài xuống
Báo cáo cập nhật ngành Ngân hàng – Quý 2/2018	Tài xuống
Báo cáo cập nhật ngành Ngân hàng – Quý 1/2018	Tài xuống
Báo cáo cập nhật ngành Phân bón – Quý 1/2018	Tài xuống
Báo cáo cập nhật ngành Thép – Quý 1/2018	Tài xuống
Báo cáo cập nhật ngành Dược phẩm – Quý 1/2018	Tài xuống
Báo cáo cập nhật ngành Săm lốp – Quý 4/2017	Tài xuống
Báo cáo cập nhật ngành Xi măng – Quý 2/2017	Tài xuống
Báo cáo cập nhật ngành Chứng khoán – Quý 2/2017	Tài xuống
Báo cáo triển vọng ngành 2017 - ASEANSC	Tài xuống
Báo cáo cập nhật ngành Bất động sản – Tháng 6/2016	Tài xuống
Báo cáo cập nhật ngành Sản xuất thép – Tháng 6/2016	Tài xuống
Báo cáo cập nhật ngành Ngân hàng – Tháng 5/2016	Tài xuống
Báo cáo cập nhật ngành Dịch vụ du lịch – Tháng 5/2016	Tài xuống
Báo cáo cập nhật ngành Thủy sản – Tháng 4/2016	Tài xuống
Báo cáo cập nhật ngành Dược phẩm – Tháng 4/2016	Tài xuống
Báo cáo cập nhật ngành Khu công nghiệp – Tháng 3/2016	Tài xuống
Báo cáo cập nhật ngành Chứng khoán – Tháng 3/2016	Tài xuống
Báo cáo cập nhật ngành Cảng biển – Tháng 3/2016	Tài xuống
Báo cáo cập nhật ngành Cao su tự nhiên – Tháng 2/2016	Tài xuống
Báo cáo cập nhật ngành Nhiệt điện – Tháng 2/2016	Tài xuống
Báo cáo cập nhật ngành Xi măng – Tháng 2/2016	Tài xuống

Vui lòng xem chi tiết tại: <https://www.aseansc.com.vn/trung-tam-phan-tich/bao-cao-nganh>

BÁO CÁO PHÂN TÍCH KỸ THUẬT (CÁC BÁO CÁO PHÁT HÀNH GẦN NHẤT)

Tên báo cáo	Chi tiết
Báo cáo phân tích kỹ thuật – DXG và LDG (19/02/2019)	Tài xuống
Báo cáo phân tích kỹ thuật – VNM và VHM (17/01/2019)	Tài xuống
Báo cáo phân tích kỹ thuật – BID, CTG (25/09/2018)	Tài xuống
Báo cáo phân tích kỹ thuật – VNM, VIC, MSN, GAS (22/03/2018)	Tài xuống
Báo cáo phân tích kỹ thuật – BID, CTG, VCB, MBB (21/03/2018)	Tài xuống
Báo cáo phân tích kỹ thuật – LIX, LM8, LSS, MBB (18/10/2017)	Tài xuống
Báo cáo phân tích kỹ thuật – LCG, LDG, LHG, BCC (13/10/2017)	Tài xuống
Báo cáo phân tích kỹ thuật – DCM (25/08/2017)	Tài xuống
Báo cáo phân tích kỹ thuật – SHB (23/08/2017)	Tài xuống
Báo cáo phân tích kỹ thuật – NTL (28/07/2017)	Tài xuống
Báo cáo phân tích kỹ thuật – PVD (24/07/2017)	Tài xuống
Báo cáo phân tích kỹ thuật – HUT (21/07/2017)	Tài xuống
Báo cáo phân tích kỹ thuật – VGS (20/07/2017)	Tài xuống
Báo cáo phân tích kỹ thuật – KDC, KDH, KMR, KLF (18/07/2017)	Tài xuống
Báo cáo phân tích kỹ thuật – IVS, ITA, ITD, KBC (17/07/2017)	Tài xuống
Báo cáo phân tích kỹ thuật – HT1, HTI, HVG, IDI (13/07/2017)	Tài xuống
Báo cáo phân tích kỹ thuật – HNG, HPG, HQC, HSG (12/07/2017)	Tài xuống
Báo cáo phân tích kỹ thuật – HBC, HCM, HDC, HHS (11/07/2017)	Tài xuống
Báo cáo phân tích kỹ thuật – HAG, HAH, HAI, HAR (10/07/2017)	Tài xuống
Báo cáo phân tích kỹ thuật – FMC, FPT, GAS, GMD (06/07/2017)	Tài xuống
Báo cáo phân tích kỹ thuật – EIB, ELC, FCM, FLC (05/07/2017)	Tài xuống
Báo cáo phân tích kỹ thuật – DPM, DQC, DRC, DXG (04/07/2017)	Tài xuống
Báo cáo phân tích kỹ thuật – DHM, DIC, DRH, DLG (03/07/2017)	Tài xuống
Báo cáo phân tích kỹ thuật – DCM, DCL, DCS, DIG (30/06/2017)	Tài xuống
Báo cáo phân tích kỹ thuật – DBC, EVE, FCN, FIT (29/06/2017)	Tài xuống
Báo cáo phân tích kỹ thuật – CSM, CCL, CNG, CLL (28/06/2017)	Tài xuống
Báo cáo phân tích kỹ thuật – CMG, CTD, CTG, CVT (26/06/2017)	Tài xuống
Báo cáo phân tích kỹ thuật – BMI, BVS, BVH, BTP (23/06/2017)	Tài xuống
Báo cáo phân tích kỹ thuật – BHS, BCG, CEO, CII (22/06/2017)	Tài xuống
Báo cáo phân tích kỹ thuật – AAA, ACB, BID, BIC (21/06/2017)	Tài xuống
Báo cáo phân tích kỹ thuật – VTO, TNG, VIX, MBS (20/06/2017)	Tài xuống
Báo cáo phân tích kỹ thuật – VNE, VNM, VSC, VSH (19/06/2017)	Tài xuống
Báo cáo phân tích kỹ thuật – VIS, VHG, VIC, VIP (16/06/2017)	Tài xuống
Báo cáo phân tích kỹ thuật – VCG, VGS, VND, VKC (15/06/2017)	Tài xuống
Báo cáo phân tích kỹ thuật – TIG, TVS, VCB, VHC (14/06/2017)	Tài xuống
Báo cáo phân tích kỹ thuật – TCL, TCM, TDH, TSC (13/06/2017)	Tài xuống

 Vui lòng xem chi tiết tại: <https://www.aseansc.com.vn/trung-tam-phan-tich/bao-cao-phan-tich-ky-thuat>

LỊCH SỰ KIỆN CHỨNG KHOÁN NỔI BẬT

Mã	Sàn	Ngày GDKHQ	Ngày ĐKCC	Ngày thực hiện	Nội dung sự kiện
DNC	HNX	13/09/2019	16/09/2019	4/10/2019	Trả cổ tức đợt 1/2019 bằng tiền, 1,000 đồng/CP
HD8	UPCoM	13/09/2019	16/09/2019	16/10/2019	Trả cổ tức năm 2018 bằng tiền, 1,000 đồng/CP
EMS	UPCoM	9/9/2019	10/9/2019	10/10/2019	Trả cổ tức năm 2018 bằng tiền, 1,200 đồng/CP
DMC	HOSE	9/9/2019	10/9/2019	26/09/2019	Trả cổ tức năm 2018 bằng tiền, 2,500 đồng/CP
BHN	HOSE	6/9/2019	9/9/2019	1/10/2019	Trả cổ tức năm 2017 bằng tiền, 7,557 đồng/CP
VET	UPCoM	6/9/2019	9/9/2019	1/10/2019	Trả cổ tức năm 2018 bằng tiền, 4,000 đồng/CP
ABT	HOSE	5/9/2019	6/9/2019	20/09/2019	Trả cổ tức đợt 1/2019 bằng tiền, 2,000 đồng/CP
TVB	HOSE	3/9/2019	4/9/2019	n/a	Thực hiện quyền mua cổ phiếu phát hành thêm, tỷ lệ 1:1, giá 10.000 đồng/CP
TTV	UPCoM	30/08/2019	3/9/2019	10/9/2019	Trả cổ tức năm 2018 bằng tiền, 1,200 đồng/CP
QNS	UPCoM	30/08/2019	3/9/2019	16/09/2019	Trả cổ tức đợt 1/2019 bằng tiền, 500 đồng/CP
GAS	HOSE	29/08/2019	30/08/2019	30/09/2019	Trả cổ tức đợt 3/2018 bằng tiền, 1,300 đồng/CP
GAS	HOSE	29/08/2019	30/08/2019	30/09/2019	Trả cổ tức năm 2019 bằng tiền, 1,000 đồng/CP
BDW	UPCoM	29/08/2019	30/08/2019	20/09/2019	Trả cổ tức năm 2018 bằng tiền, 400 đồng/CP
TTH	HNX	29/08/2019	30/08/2019	n/a	Trả cổ tức bằng cổ phiếu, tỷ lệ 100:25
QNW	UPCoM	29/08/2019	30/08/2019	16/09/2019	Trả cổ tức năm 2018 bằng tiền, 179 đồng/CP
CAP	HNX	29/08/2019	30/08/2019	n/a	Thưởng cổ phiếu, tỷ lệ 100:10
CAP	HNX	29/08/2019	30/08/2019	25/09/2019	Trả cổ tức đợt 2/2018 bằng tiền, 4,000 đồng/CP
INC	HNX	29/08/2019	30/08/2019	16/09/2019	Trả cổ tức năm 2018 bằng tiền, 800 đồng/CP
V12	HNX	29/08/2019	30/08/2019	16/09/2019	Trả cổ tức năm 2018 bằng tiền, 1,200 đồng/CP
VSC	HOSE	28/08/2019	29/08/2019	13/09/2019	Trả cổ tức đợt 1/2019 bằng tiền, 800 đồng/CP

(Nguồn: ASEANSC tổng hợp, HOSE, HNX,...)

ĐIỀU KIỆN SỬ DỤNG BẢN TIN VÀ KHUYẾN CÁO

Điều kiện sử dụng bản tin: Bản tin nhận định thị trường này được Công ty Cổ phần Chứng khoán ASEAN cung cấp cho một bộ phận khách hàng nhất định có mở tài khoản tại Công ty. Mọi sự cung cấp khi chưa được sự đồng ý của Công ty đều bị coi là vi phạm bản quyền.

Khuyến cáo: Nội dung trong bản tin này được Công ty Cổ phần Chứng khoán ASEAN tổng hợp và phân tích từ các nguồn thông tin đại chúng được xem là đáng tin cậy và chỉ đơn thuần phục vụ mục đích tham khảo. Công ty không chịu trách nhiệm với bất kỳ quyết định mua hay bán khi khách hàng sử dụng các thông tin trên.