

Ngày 03/09/2019

Language EN

ASEANSC RESEARCH

GIẢM GẦN 5 ĐIỂM, VN-INDEX MẤT MỐC 980

MỤC LỤC

Nhận định thị trường	1
I. Thông tin doanh nghiệp	1
II. Tin kinh tế trong nước nổi bật	1
III. Tin quốc tế nổi bật	1
Tổng hợp diễn biến thị trường	2
IV. Tổng quan giao dịch NĐT NN	2
Tỷ lệ ảnh hưởng đến chỉ số VN-Index	3
Phân tích kỹ thuật	4
Chứng khoán thế giới	5
Đầu tư theo nhóm ngành	6
Giá hàng hóa thế giới	7
Danh mục của CANSLIM	8
Báo cáo công ty	9
Báo cáo cập nhật ngành	10
Báo cáo phân tích kỹ thuật	11
Lịch sự kiện chứng khoán nổi bật	12

I. THÔNG TIN DOANH NGHIỆP

DNC: Trả cổ tức đợt 1/2019 bằng tiền, 1,000 đồng/CP
HD8: Trả cổ tức năm 2018 bằng tiền, 1,000 đồng/CP
SNC: Trả cổ tức đợt 2/2018 bằng tiền, 800 đồng/CP
EMS: Trả cổ tức năm 2018 bằng tiền, 1,200 đồng/CP
DMC: Trả cổ tức năm 2018 bằng tiền, 2,500 đồng/CP
HJS: Trả cổ tức đợt 2/2018 bằng tiền, 1,000 đồng/CP
SC5: Trả cổ tức năm 2018 bằng tiền, 2,000 đồng/CP
RAL: Trả cổ tức đợt 1/2019 bằng tiền, 2,500 đồng/CP
BHN: Trả cổ tức năm 2017 bằng tiền, 7,557 đồng/CP

(*) Chi tiết vui lòng xem trang 12

TỔNG QUAN TTCK QUỐC TẾ

KHU VỰC	CHỈ SỐ	+/-	ĐIỂM
MỸ	Dow Jones	↑	41.03 26,403.28
	S&P 500	↑	1.88 2,926.46
	Nasdaq	↓	-10.51 7,962.88
CHÂU ÂU	FTSE 100	↑	74.76 7,281.94
	DAX	↑	14.50 11,953.78
	CAC 40	↑	12.56 5,493.04
CHÂU Á	Nikkei 225	↑	4.97 20,625.16
	Hang Seng	↓	-98.70 25,527.85
	Shanghai	↑	6.05 2,930.15

(Nguồn: Marketwatch, ASEANSC tổng hợp,...)

Cập nhật ngày 03/09/2019

NHẬN ĐỊNH CỦA ASEANSC:





Phiên giao dịch thứ Ba (03/09), mặc dù mở cửa tăng điểm, tuy nhiên, áp lực bán tăng mạnh đã đẩy chỉ số VN-Index lùi sâu dưới mốc tham chiếu. Trong đó, VIC, GAS, HPG, MSN và PLX là nhóm cổ phiếu tác động tiêu cực lên chỉ số. Kết thúc phiên giao dịch, chỉ số VN-Index giảm 4,70 điểm (-0,48%), đóng cửa ở mức 979,36. Thanh khoản HSX ở mức gần 190 triệu cổ phiếu, giá trị gần 6.500 tỷ đồng. Độ rộng thị trường nghiêng về số mã giảm giá (85 mã tăng/ 220 mã giảm). Về phía nước ngoài, họ bán ròng gần 12 tỷ đồng trên HSX, tập trung chủ yếu vào E1VFN30.

Về kỹ thuật, đồ thị ngày VN-Index xuất hiện mô hình giảm giá "Bearish Engulfing Pattern", là tín hiệu khá tiêu cực. Do đó, chúng tôi cho rằng, trong kịch bản tiêu cực, VN-Index sẽ kiểm tra vùng hỗ trợ gần 970 – 975, vùng hỗ trợ tiếp theo dự báo ở mức 960 – 965. Trong kịch bản tích cực, vùng kháng cự gần của VN-Index dự báo ở mức 980 – 985, vùng kháng cự tiếp theo dự báo ở mức 990 – 995.

Chúng tôi khuyến nghị nhà đầu tư chú ý quan sát vùng hỗ trợ gần 970 – 975 trong phiên tới. Bên cạnh đó, chúng tôi cũng khuyến nghị nhà đầu tư nên quan tâm đến nhóm cổ phiếu vốn hóa vừa và nhỏ, nhất là khi nhiều mã đã điều chỉnh giá khá sâu, định giá cổ phiếu ở mức thấp hơn nhiều mặt bằng chung. Tỷ trọng danh mục đề nghị theo công thức Kelly: 50% cash/ 50% stocks.





(*) Điều kiện sử dụng bản tin và khuyến cáo vui lòng xem trang 12

II. TIN KINH TẾ TRONG NƯỚC NỔI BẬT

Thông tin	Đánh giá	Trạng thái
Nikkei: Thuế mới của Mỹ "lái" các công ty Nhật sang Việt Nam và Campuchia	Tích cực	
Bán lẻ vẫn tăng trong "tháng cô hồn"	Tích cực	
Giá xăng dầu đồng loạt giảm kể từ 15 giờ chiều ngày 31/8	Tích cực	
PMI tháng 8/2019 xuống mức thấp nhất 6 tháng	Tiêu cực	

Nguồn: ASEANSC tổng hợp;...

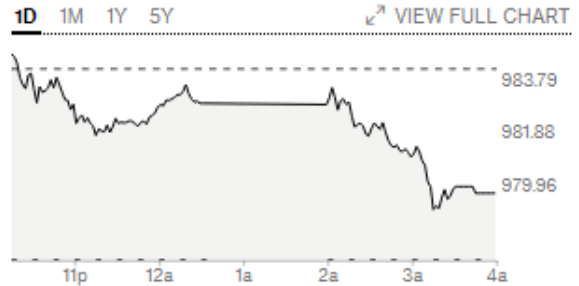
III. TIN QUỐC TẾ NỔI BẬT

Thông tin	Đánh giá	Trạng thái
Chứng khoán Mỹ tăng nhẹ trong phiên giao dịch ngày thứ Sáu	Tác động tích cực lên tâm lý nhà đầu tư	
Giá dầu Brent giảm 64 xu còn 58,61 USD/thùng trong phiên giao dịch ngày thứ Hai	Tác động tiêu cực lên ngành dầu khí	
Trung Quốc đưa vụ việc Mỹ áp thuế quan ra WTO	Trung lập	
Mỹ đòi Trung Quốc trả nợ 1.000 tỉ USD trái phiếu thời nhà Thanh	Trung lập	

Nguồn: ASEANSC tổng hợp;...

TỔNG HỢP DIỄN BIẾN THỊ TRƯỜNG
CHỈ SỐ VN-INDEX

Thay đổi (điểm)	↓	-4.70/-0.48%
Giá trị (điểm)	↓	979.36
Khối lượng (cp)		186,474,608
Giá trị (tỷ đồng)		6,490.96
Số mã tăng giá	↑	85
Số mã giảm giá	↓	220
Số mã đứng giá	→	99

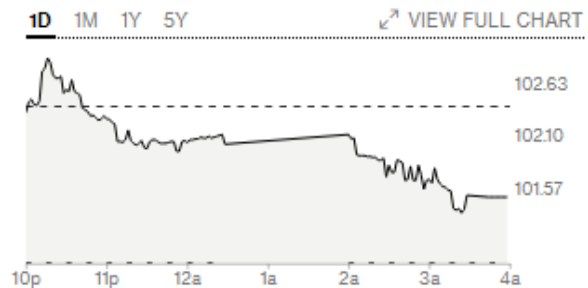


Nguồn: Bloomberg, Aseansc tổng hợp

Mã	KL	Giá	Thay đổi
ROS	12.245.040	27,10	-0,90/-3,21%
HQC	8.749.750	1,35	-0,01/-0,74%
MBB	8.721.400	22,80	-0,30/-1,30%
HPG	5.373.060	21,65	-0,55/-2,48%
ITA	4.107.260	3,31	-0,04/-1,19%

CHỈ SỐ HNX-INDEX

Thay đổi (điểm)	↓	-0.91/-0.89%
Giá trị (điểm)	↓	101.40
Khối lượng (cp)		31,296,107
Giá trị (tỷ đồng)		563.45
Số mã tăng giá	↑	52
Số mã giảm giá	↓	84
Số mã đứng giá	→	230



Nguồn: Bloomberg, Aseansc tổng hợp

Mã	KL	Giá	Thay đổi
SHB	2.415.300	6,20	-0,10/-1,59%
PVS	1.909.600	20,50	-0,30/-1,44%
NVB	1.371.000	7,20	0,00/0,00%
SHS	1.159.200	7,60	-0,10/-1,30%
NDN	915.600	17,10	-0,80/-4,47%

TỔNG QUAN GD NĐTNN

TỔNG KL (CỔ PHIẾU)	SÀN HCM	SÀN HN
MUA	14,117,811	4,057,896
BÁN	15,650,566	1,306,477
MUA - BÁN	-1,532,755	2,751,419

IV. TỔNG QUAN GD NĐTNN

Ngày 03/09, khối ngoại bán ròng gần 12 tỷ đồng trên HOSE và mua ròng hơn 91 tỷ đồng trên HNX. Cụ thể, trên sàn HOSE, họ đã mua vào hơn 14 triệu cổ phiếu (trị giá gần 477 tỷ đồng) và bán ra gần 16 triệu cổ phiếu (trị giá hơn 488 tỷ đồng). Trên sàn HNX, họ mua vào hơn 4 triệu cổ phiếu (trị giá hơn 106 tỷ đồng) và bán ra hơn 1 triệu cổ phiếu (trị giá hơn 15 tỷ đồng).

(Nguồn: HOSE, HNX, ASEANSC tổng hợp;...)

TỈ LỆ ẢNH HƯỞNG ĐẾN CHỈ SỐ VN-INDEX

Vốn hóa thị trường (Ngày 30/08/2019):

3,323,554.00 tỷ đồng

Giá trị VN-INDEX (Ngày 30/08/2019):

984.06 điểm

Cập nhật ngày 03/09/2019

Mã CK	Tỷ lệ ảnh hưởng	KL niêm yết	Giá tham chiếu	Giá khớp	+/-	%	KL khớp	Điểm ảnh hưởng
VIC	12.4%	3,345,935,389	123.5	123	-0.5	-0.4%	n/a	-0.50
VCB	8.7%	3,708,877,448	77.7	77.8	0.1	0.1%	n/a	0.11
VHM	8.8%	3,349,513,918	87.8	87.6	-0.2	-0.2%	n/a	-0.20
VNM	6.4%	1,741,687,793	123	123	0.0	0.0%	n/a	0.00
GAS	5.8%	1,913,950,000	100.6	99.8	-0.8	-0.8%	n/a	-0.45
SAB	5.3%	641,281,186	273	272.4	-0.6	-0.2%	n/a	-0.11
BID	4.0%	3,418,715,334	38.75	38.7	0.0	-0.1%	n/a	-0.05
MSN	2.6%	1,163,149,548	75.4	74	-1.4	-1.9%	n/a	-0.48
VRE	2.4%	2,328,818,410	34.45	34.25	-0.2	-0.6%	n/a	-0.14
PLX	2.4%	1,293,878,081	61.5	60.7	-0.8	-1.3%	n/a	-0.31
TCB	2.3%	3,496,592,160	21.5	21.4	-0.1	-0.5%	n/a	-0.10
CTG	2.3%	3,723,404,556	20.2	19.95	-0.3	-1.2%	n/a	-0.28
VJC	2.2%	541,611,334	132	132	0.0	0.0%	n/a	0.00
HPG	1.8%	2,761,074,115	22.2	21.65	-0.6	-2.5%	n/a	-0.45
NVL	1.7%	930,446,674	62.3	62.1	-0.2	-0.3%	n/a	-0.06
HVN	1.5%	1,418,290,847	36.25	36	-0.3	-0.7%	n/a	-0.10
BVH	1.6%	700,886,434	76	75.5	-0.5	-0.7%	n/a	-0.10
MWG	1.6%	443,496,178	116.9	117.6	0.7	0.6%	n/a	0.09
MBB	1.5%	2,160,451,381	23.1	22.8	-0.3	-1.3%	n/a	-0.19
VPB	1.5%	2,456,748,366	20.3	20.3	0.0	0.0%	n/a	0.00

(Nguồn: ASEANSC tổng hợp, Cophieu68, HOSE)

PHÂN TÍCH KỸ THUẬT
VN-INDEX


50% cash

50% stocks

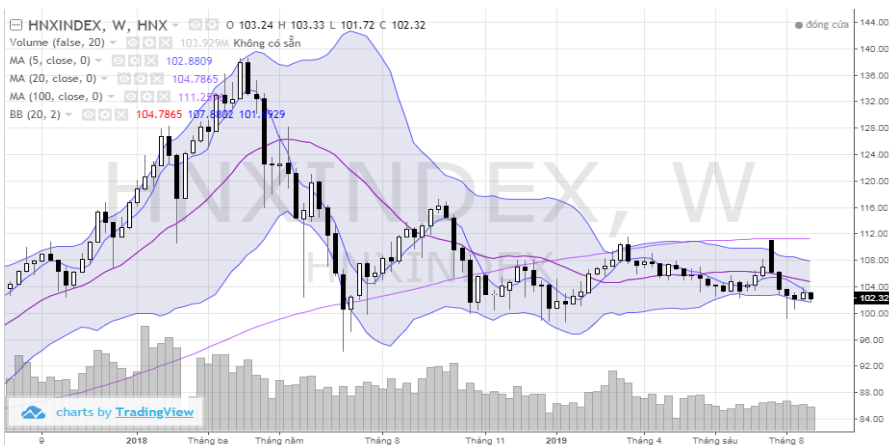
Vùng hỗ trợ:	970 - 980	Vùng kháng cự:	990 - 1.000
--------------	-----------	----------------	-------------

Xu hướng

Ngắn hạn (< 1 tháng)

Trung hạn (1 - 3 tháng)

Dài hạn (> 3 tháng)


HNX-INDEX


70% cash

30% stocks

Vùng hỗ trợ:	102 - 103	Vùng kháng cự:	104 - 105
--------------	-----------	----------------	-----------

Xu hướng

Ngắn hạn (< 1 tháng)

Trung hạn (1 - 3 tháng)

Dài hạn (> 3 tháng)


Nhận định tuần từ 03/09 - 06/09:

Dựa vào chuyển động của các chỉ báo kỹ thuật, chúng tôi dự báo chỉ số VN-Index sẽ kiểm tra vùng kháng cự 990 - 1.000 trong tuần tới.

Khuyến nghị:

Trong kịch bản tiêu cực, vùng hỗ trợ gần của VN-Index được dự báo nằm tại 970 - 980 điểm, đây được xem là vùng tăng tỷ trọng cổ phiếu trong danh mục, xem xét giảm tỷ trọng khi thủng hỗ trợ 970. Vùng hỗ trợ tiếp theo được dự báo ở mức 950 - 960 điểm.

Trong kịch bản tích cực, vùng 990 - 1.000 điểm sẽ đóng vai trò là vùng kháng cự gần, đồng thời là vùng giảm tỷ trọng cổ phiếu trong danh mục, xem xét tăng tỷ trọng khi vượt kháng cự 1.000. Vùng kháng cự tiếp theo được dự báo ở mức 1.010 - 1.020 điểm.

Tỷ trọng danh mục đề nghị theo công thức Kelly: 50% cash/ 50% stocks.

Nhận định tuần từ 03/09 - 06/09:

Dựa vào chuyển động của các chỉ báo kỹ thuật, chúng tôi dự báo chỉ số HNX-Index sẽ kiểm tra vùng kháng cự 104 - 105 trong tuần tới.

Khuyến nghị:

Trong kịch bản tiêu cực, vùng hỗ trợ gần của HNX-Index được dự báo nằm tại 102 - 103 điểm, đây được xem là vùng tăng tỷ trọng cổ phiếu trong danh mục, xem xét giảm tỷ trọng khi thủng hỗ trợ 102. Vùng hỗ trợ tiếp theo được dự báo ở mức 100 - 101.

Trong kịch bản tích cực, vùng 104 - 105 điểm sẽ đóng vai trò là vùng kháng cự gần, đồng thời là vùng giảm tỷ trọng cổ phiếu trong danh mục, xem xét tăng tỷ trọng khi vượt kháng cự 105. Vùng kháng cự tiếp theo được dự báo ở mức 106 - 107 điểm.

Tỷ trọng danh mục đề nghị theo công thức Kelly: 70% cash/ 30% stocks.

CHỨNG KHOÁN THẾ GIỚI
Chứng khoán Mỹ

Tuần từ 03/09 - 06/09



Xu hướng	
Ngắn hạn (< 1 tháng)	→
Trung hạn (1 - 3 tháng)	→
Dài hạn (>3 tháng)	→

Chứng khoán Trung Quốc

Tuần từ 03/09 - 06/09



Xu hướng	
Ngắn hạn (< 1 tháng)	↑
Trung hạn (1 - 3 tháng)	↓
Dài hạn (>3 tháng)	→

Chứng khoán Nhật Bản

Tuần từ 03/09 - 06/09



Xu hướng	
Ngắn hạn (< 1 tháng)	→
Trung hạn (1 - 3 tháng)	↓
Dài hạn (>3 tháng)	↓

(Nguồn: ASEANSC tổng hợp, tradingview.com)

ĐẦU TƯ THEO NHÓM NGÀNH

Ngành	Cổ phiếu nổi bật	Triển vọng 2019
Bất động sản	VIC, PDR, DIG, DXG, SCR	Trung lập
Cao su	CSM, DRC, SRC	Trung lập
Chứng khoán	HCM, SSI, VND	Trung lập
Công nghệ	FPT, CMG, ELC	Tích cực
Dầu khí	GAS, PVD, PVS, PLX	Tiêu cực
Dịch vụ	PAN, SKG, VNG, DSN	Tích cực
Dược phẩm	DCL, DHG, DMC, IMP	Trung lập
VLXD	HT1, BCC, VGC	Trung lập
Khoáng sản	NBC, TC6, TCS, TDN	Tiêu cực
Năng lượng	BTP, PPC, VSH, NT2	Tích cực
Ngân hàng	VCB, BID, CTG, MBB, SHB, VPB, TPB, HDB, VIB	Tích cực
Nhựa	BMP, NTP, AAA	Trung lập
Thép	HPG, HSG, VGS, NKG	Tiêu cực
Thủy sản	FMC, HVG, IDI, VHC, ANV, MPC	Tích cực
Xây dựng	CTD, VCG, HBC	Trung lập
Phân bón	DCM, DPM, BFC, LAS	Tiêu cực
Dệt may	TNG, TCM, GIL, EVE	Tích cực

Cập nhật ngày 03/09/2019

GIÁ HÀNG HÓA THẾ GIỚI

Năng lượng	Giá hiện tại	Thay đổi				Thời gian cập nhật
		1 Ngày	1 Tuần	1 Tháng	1 Năm	
Crude Oil	54.3905 ↓	-0.49% ↓	-1.19% ↓	-2.02% ↓	-22.32%	03/09/2019
Brent	58.1523 ↓	-0.89% ↓	-2.44% ↓	-5.31% ↓	-25.73%	03/09/2019
Natural gas	2.3024 ↓	-0.07% ↑	4.74% ↑	11.42% ↓	-18.30%	03/09/2019
Gasoline	1.4758 ↓	-1.38% ↓	-10.70% ↓	-14.24% ↓	-26.12%	03/09/2019
Heating oil	1.8065 ↓	-0.42% ↓	-0.72% ↓	-1.79% ↓	-20.04%	03/09/2019
Ethanol	1.34 ↑	1.21% ↑	3.47% ↓	-7.27% ↑	2.84%	03/09/2019

Kim loại	Giá hiện tại	Thay đổi				Thời gian cập nhật
		1 Ngày	1 Tuần	1 Tháng	1 Năm	
Gold	1,533.9 ↑	0.14% ↓	-0.52% ↑	4.84% ↑	28.83%	03/09/2019
Silver	18.5 ↑	0.33% ↑	1.94% ↑	12.95% ↑	31.48%	03/09/2019
Platinum	935.1 ↑	0.57% ↑	8.03% ↑	9.62% ↑	20.50%	03/09/2019

Nông nghiệp	Giá hiện tại	Thay đổi				Thời gian cập nhật
		1 Ngày	1 Tuần	1 Tháng	1 Năm	
Cocoa	2,137.0 ↓	-1.11% ↓	-3.13% ↓	-7.41% ↓	-8.48%	03/09/2019
Canola	447.4 ↓	-0.13% ↑	0.22% ↓	-0.13% ↓	-9.94%	03/09/2019
Soybeans	857.3 ↓	-0.16% ↑	1.27% ↑	0.79% ↑	3.00%	03/09/2019
Feeder Cattle	132.4 ↓	-4.58% ↓	-4.51% ↓	-5.78% ↓	-12.74%	03/09/2019
Live Cattle	105.0 ↓	-0.62% ↑	0.36% ↓	-1.78% ↓	-4.44%	03/09/2019
Cheese	1.8 →	0.00% →	0.00% ↑	1.50% ↑	7.91%	03/09/2019
Palm Oil	2,353.0 ↓	-1.26% ↓	-1.01% ↓	-2.28% ↑	4.95%	03/09/2019
Milk	17.6 ↑	0.06% ↑	0.11% ↑	2.09% ↑	6.60%	03/09/2019
Orange Juice	100.5 ↓	-3.87% ↑	4.63% ↓	-2.85% ↓	-36.65%	03/09/2019
Lumber	374.5 ↑	0.35% ↑	4.06% ↑	8.90% ↓	-16.54%	03/09/2019
Wool	1,375.0 →	0.00% ↓	-8.15% ↓	-21.61% ↓	-34.21%	03/09/2019
Tea	3.4 →	0.00% ↑	5.66% ↑	17.07% ↑	1.82%	03/09/2019
Coffee	92.0 ↓	-1.71% ↓	-1.92% ↓	-3.82% ↓	-5.88%	03/09/2019
Live Cattle	105.0 ↓	-0.62% ↑	0.36% ↓	-1.78% ↓	-4.44%	03/09/2019

Công nghiệp	Giá hiện tại	Thay đổi				Thời gian cập nhật
		1 Ngày	1 Tuần	1 Tháng	1 Năm	
Palladium	1,533.5 ↑	0.16% ↑	3.47% ↑	8.41% ↑	56.48%	03/09/2019
Lead	2,013.0 →	0.00% ↓	-2.75% ↑	2.65% ↓	-2.52%	03/09/2019
Tin	16,800.0 ↑	2.75% ↑	6.67% ↓	-0.62% ↓	-10.76%	03/09/2019

(Nguồn: ASEANSC tổng hợp, tradingeconomics.com)

DANH MỤC CỦA CANSLIM
CÁC KHUYẾN NGHỊ CÒN MỜ TRẠNG THÁI

Mã CP	Mua Bán	Trạng thái	Giá mua/Bán	Giá hiện tại	Giá mục tiêu	Lãi lỗ tiềm năng	Lãi lỗ ghi nhận	Ngày mở TT	Ghi chú
GMD	Mua	Mờ	25.5	26.6	30.0	↑ 17.6%	↑ 4.3%	04/01/2019	Chi tiết xem trang 9
AAA	Mua	Mờ	18.6	19.1	29.3	↑ 57.3%	↑ 2.4%	07/01/2019	Chi tiết xem trang 9
Trung bình:							↑ 4.3%		

CÁC KHUYẾN NGHỊ ĐÃ ĐÓNG

Mã CP	Mua Bán	Trạng thái	Giá mua/Bán	Giá hiện tại	Giá mục tiêu	Lãi lỗ tiềm năng	Lãi lỗ ghi nhận	Ngày mở TT	Ngày đóng TT
Năm 2016									
VNM	Mua	Đóng	115.0	138.0	140.0	↑ 21.7%	↑ 20.0%	27/01/2016	17/03/2016
BTP	Mua	Đóng	11.4	15.8	15.3	↑ 34.2%	↑ 38.6%	16/02/2016	25/03/2016
INN	Mua	Đóng	36.0	49.8	49.0	↑ 36.1%	↑ 38.3%	19/01/2016	13/04/2016
KBC	Mua	Đóng	13.1	15.0	15.5	↑ 18.3%	↑ 14.5%	26/04/2016	08/06/2016
BPC	Mua	Đóng	12.4	17.5	20.0	↑ 61.3%	↑ 41.1%	20/01/2016	08/06/2016
PMC	Mua	Đóng	49.0	60.7	72.4	↑ 47.8%	↑ 23.9%	26/04/2016	08/06/2016
Trung bình:							↑ 29.4%		
Năm 2017									
BCC	Mua	Đóng	14.8	19.1	18.4	↑ 24.3%	↑ 29.1%	19/12/2016	20/02/2017
HVT	Mua	Đóng	19.5	27.8	25.0	↑ 28.2%	↑ 42.6%	19/12/2016	16/03/2017
NLG	Mua	Đóng	21.8	26.8	27.8	↑ 27.5%	↑ 22.7%	19/12/2016	16/03/2017
VNM	Mua	Đóng	124.6	151.7	150.0	↑ 20.4%	↑ 21.7%	20/12/2016	29/05/2017
Trung bình:							↑ 29.0%		
Năm 2018									
DVN	Mua	Đóng	16.1	27.7	28.0	↑ 73.9%	↑ 72.0%	14/11/2017	24/01/2018
PGC	Mua	Đóng	13.5	17.2	24.1	↑ 78.5%	↑ 27.4%	04/05/2017	05/02/2018

Gửi tiết kiệm 6 tháng lãi suất ~7%/năm

Trung bình: ↑ 49.7%

Năm 2019

Gửi tiết kiệm 6 tháng lãi suất ~7.5%/năm

Cập nhật ngày 03/09/2019

BÁO CÁO CÔNG TY (CÁC BÁO CÁO PHÁT HÀNH GẦN NHẤT)

Tên công ty	Ngày phát hành	Khuyến nghị	Giá mục tiêu	Chi tiết
BMI	19/07/2019	Nắm giữ [-7%]	24.000 đồng/cổ phiếu	Tài xuống
AAA	01/07/2019	Mua [+59%]	29.250 đồng/cổ phiếu	Tài xuống
GMD	04/01/2019	Mua [+18%]	30.000 đồng/cổ phiếu	Tài xuống
DVN	05/04/2018	Mua [+82%]	33.600 đồng/cổ phiếu	Tài xuống
SHB	26/02/2018	Nắm giữ [-5%]	12.600 đồng/cổ phiếu	Tài xuống
IJC	15/11/2017	Mua [+30%]	12.000 đồng/cổ phiếu	Tài xuống
NTL	14/11/2017	Mua [+24%]	12.000 đồng/cổ phiếu	Tài xuống
VPB	17/08/2017	Mua [+26%]	49.200 đồng/cổ phiếu	Tài xuống
DRC	27/07/2017	Bán [-21%]	21.300 đồng/cổ phiếu	Tài xuống
LTG	26/07/2017	Bán [-19%]	44.400 đồng/cổ phiếu	Tài xuống
VGC	27/06/2017	Nắm giữ [-8%]	17.400 đồng/cổ phiếu	Tài xuống
LIC	31/05/2017	Không đánh giá		N/A Tài xuống
VGC	25/05/2017	Mua [+41%]	24.100 đồng/cổ phiếu	Tài xuống
CTF	23/05/2017	Nắm giữ [+9%]	13.100 đồng/cổ phiếu	Tài xuống
CDN	22/05/2017	Mua [+29%]	30.800 đồng/cổ phiếu	Tài xuống
DP2	19/05/2017	Không đánh giá		N/A Tài xuống
DVN	18/05/2017	Mua [+282%]	39.700 đồng/cổ phiếu	Tài xuống
CSV	10/05/2017	Mua [+69%]	50.700 đồng/cổ phiếu	Tài xuống
TRC	09/05/2017	Nắm giữ [+8%]	31.700 đồng/cổ phiếu	Tài xuống
PGC	28/04/2017	Mua [+81%]	24.100 đồng/cổ phiếu	Tài xuống
TMT	21/04/2017	Nắm giữ [+3%]	13.300 đồng/cổ phiếu	Tài xuống
VTG	23/03/2017	Mua [+29%]	14.400 đồng/cổ phiếu	Tài xuống
DIG	23/03/2017	Nắm giữ [+0%]	9.100 đồng/cổ phiếu	Tài xuống
TMT	20/03/2017	Mua [+42%]	18.000 đồng/cổ phiếu	Tài xuống
CMC	20/03/2017	Mua [+160%]	13.500 đồng/cổ phiếu	Tài xuống

Khuyến nghị	Diễn giải
Kỳ vọng 12 tháng	
Mua	Nếu giá mục tiêu cao hơn giá thị trường trên 15%
Nắm giữ	Nếu giá mục tiêu so với giá thị trường từ -15% đến 15%
Bán	Nếu giá mục tiêu thấp hơn giá thị trường dưới -15%

Vui lòng xem chi tiết tại: <https://www.aseansc.com.vn/trung-tam-phan-tich/bao-cao-cong-ty>

BÁO CÁO CẬP NHẬT NGÀNH (CÁC BÁO CÁO PHÁT HÀNH GẦN NHẤT)

Tên báo cáo	Chi tiết
Báo cáo phân tích SWOT ngành bảo hiểm phi nhân thọ – ASEANSC	Tài xuống
Báo cáo phân tích SWOT ngành nhựa bao bì - ASEANSC	Tài xuống
Báo cáo cập nhật các yếu tố vi mô, vĩ mô và thế giới – Tháng 7	Tài xuống
Tổng hợp các doanh nghiệp trả cổ tức cao và đều đặn 2019 – ASEANSC	Tài xuống
Báo cáo chiến lược Q3/2019 - ASEANSC	Tài xuống
Báo cáo cập nhật ngành Ngân hàng – Quý 1/2019	Tài xuống
Báo cáo chiến lược 2019 - ASEANSC	Tài xuống
Báo cáo cập nhật ngành Ngân hàng – Quý 2/2018	Tài xuống
Báo cáo cập nhật ngành Ngân hàng – Quý 1/2018	Tài xuống
Báo cáo cập nhật ngành Phân bón – Quý 1/2018	Tài xuống
Báo cáo cập nhật ngành Thép – Quý 1/2018	Tài xuống
Báo cáo cập nhật ngành Dược phẩm – Quý 1/2018	Tài xuống
Báo cáo cập nhật ngành Săm lốp – Quý 4/2017	Tài xuống
Báo cáo cập nhật ngành Xi măng – Quý 2/2017	Tài xuống
Báo cáo cập nhật ngành Chứng khoán – Quý 2/2017	Tài xuống
Báo cáo triển vọng ngành 2017 - ASEANSC	Tài xuống
Báo cáo cập nhật ngành Bất động sản – Tháng 6/2016	Tài xuống
Báo cáo cập nhật ngành Sản xuất thép – Tháng 6/2016	Tài xuống
Báo cáo cập nhật ngành Ngân hàng – Tháng 5/2016	Tài xuống
Báo cáo cập nhật ngành Dịch vụ du lịch – Tháng 5/2016	Tài xuống
Báo cáo cập nhật ngành Thủy sản – Tháng 4/2016	Tài xuống
Báo cáo cập nhật ngành Dược phẩm – Tháng 4/2016	Tài xuống
Báo cáo cập nhật ngành Khu công nghiệp – Tháng 3/2016	Tài xuống
Báo cáo cập nhật ngành Chứng khoán – Tháng 3/2016	Tài xuống
Báo cáo cập nhật ngành Cảng biển – Tháng 3/2016	Tài xuống
Báo cáo cập nhật ngành Cao su tự nhiên – Tháng 2/2016	Tài xuống
Báo cáo cập nhật ngành Nhiệt điện – Tháng 2/2016	Tài xuống
Báo cáo cập nhật ngành Xi măng – Tháng 2/2016	Tài xuống

Vui lòng xem chi tiết tại: <https://www.aseansc.com.vn/trung-tam-phan-tich/bao-cao-nganh>

BÁO CÁO PHÂN TÍCH KỸ THUẬT (CÁC BÁO CÁO PHÁT HÀNH GẦN NHẤT)

Tên báo cáo	Chi tiết
Báo cáo phân tích kỹ thuật – DXG và LDG (19/02/2019)	Tài xuống
Báo cáo phân tích kỹ thuật – VNM và VHM (17/01/2019)	Tài xuống
Báo cáo phân tích kỹ thuật – BID, CTG (25/09/2018)	Tài xuống
Báo cáo phân tích kỹ thuật – VNM, VIC, MSN, GAS (22/03/2018)	Tài xuống
Báo cáo phân tích kỹ thuật – BID, CTG, VCB, MBB (21/03/2018)	Tài xuống
Báo cáo phân tích kỹ thuật – LIX, LM8, LSS, MBB (18/10/2017)	Tài xuống
Báo cáo phân tích kỹ thuật – LCG, LDG, LHG, BCC (13/10/2017)	Tài xuống
Báo cáo phân tích kỹ thuật – DCM (25/08/2017)	Tài xuống
Báo cáo phân tích kỹ thuật – SHB (23/08/2017)	Tài xuống
Báo cáo phân tích kỹ thuật – NTL (28/07/2017)	Tài xuống
Báo cáo phân tích kỹ thuật – PVD (24/07/2017)	Tài xuống
Báo cáo phân tích kỹ thuật – HUT (21/07/2017)	Tài xuống
Báo cáo phân tích kỹ thuật – VGS (20/07/2017)	Tài xuống
Báo cáo phân tích kỹ thuật – KDC, KDH, KMR, KLF (18/07/2017)	Tài xuống
Báo cáo phân tích kỹ thuật – IVS, ITA, ITD, KBC (17/07/2017)	Tài xuống
Báo cáo phân tích kỹ thuật – HT1, HTI, HVG, IDI (13/07/2017)	Tài xuống
Báo cáo phân tích kỹ thuật – HNG, HPG, HQC, HSG (12/07/2017)	Tài xuống
Báo cáo phân tích kỹ thuật – HBC, HCM, HDC, HHS (11/07/2017)	Tài xuống
Báo cáo phân tích kỹ thuật – HAG, HAH, HAI, HAR (10/07/2017)	Tài xuống
Báo cáo phân tích kỹ thuật – FMC, FPT, GAS, GMD (06/07/2017)	Tài xuống
Báo cáo phân tích kỹ thuật – EIB, ELC, FCM, FLC (05/07/2017)	Tài xuống
Báo cáo phân tích kỹ thuật – DPM, DQC, DRC, DXG (04/07/2017)	Tài xuống
Báo cáo phân tích kỹ thuật – DHM, DIC, DRH, DLG (03/07/2017)	Tài xuống
Báo cáo phân tích kỹ thuật – DCM, DCL, DCS, DIG (30/06/2017)	Tài xuống
Báo cáo phân tích kỹ thuật – DBC, EVE, FCN, FIT (29/06/2017)	Tài xuống
Báo cáo phân tích kỹ thuật – CSM, CCL, CNG, CLL (28/06/2017)	Tài xuống
Báo cáo phân tích kỹ thuật – CMG, CTD, CTG, CVT (26/06/2017)	Tài xuống
Báo cáo phân tích kỹ thuật – BMI, BVS, BVH, BTP (23/06/2017)	Tài xuống
Báo cáo phân tích kỹ thuật – BHS, BCG, CEO, CII (22/06/2017)	Tài xuống
Báo cáo phân tích kỹ thuật – AAA, ACB, BID, BIC (21/06/2017)	Tài xuống
Báo cáo phân tích kỹ thuật – VTO, TNG, VIX, MBS (20/06/2017)	Tài xuống
Báo cáo phân tích kỹ thuật – VNE, VNM, VSC, VSH (19/06/2017)	Tài xuống
Báo cáo phân tích kỹ thuật – VIS, VHG, VIC, VIP (16/06/2017)	Tài xuống
Báo cáo phân tích kỹ thuật – VCG, VGS, VND, VKC (15/06/2017)	Tài xuống
Báo cáo phân tích kỹ thuật – TIG, TVS, VCB, VHC (14/06/2017)	Tài xuống
Báo cáo phân tích kỹ thuật – TCL, TCM, TDH, TSC (13/06/2017)	Tài xuống

 Vui lòng xem chi tiết tại: <https://www.aseansc.com.vn/trung-tam-phan-tich/bao-cao-phan-tich-ky-thuat>

LỊCH SỰ KIỆN CHỨNG KHOÁN NỔI BẬT

Mã	Sàn	Ngày GDKHQ	Ngày ĐKCC	Ngày thực hiện	Nội dung sự kiện
DNC	HNX	13/09/2019	16/09/2019	4/10/2019	Trả cổ tức đợt 1/2019 bằng tiền, 1,000 đồng/CP
HD8	UPCoM	13/09/2019	16/09/2019	16/10/2019	Trả cổ tức năm 2018 bằng tiền, 1,000 đồng/CP
SNC	UPCoM	11/9/2019	12/9/2019	30/09/2019	Trả cổ tức đợt 2/2018 bằng tiền, 800 đồng/CP
EMS	UPCoM	9/9/2019	10/9/2019	10/10/2019	Trả cổ tức năm 2018 bằng tiền, 1,200 đồng/CP
DMC	HOSE	9/9/2019	10/9/2019	26/09/2019	Trả cổ tức năm 2018 bằng tiền, 2,500 đồng/CP
HJS	HNX	9/9/2019	10/9/2019	25/09/2019	Trả cổ tức đợt 2/2018 bằng tiền, 1,000 đồng/CP
SC5	HOSE	9/9/2019	10/9/2019	10/10/2019	Trả cổ tức năm 2018 bằng tiền, 2,000 đồng/CP
RAL	HOSE	6/9/2019	9/9/2019	24/09/2019	Trả cổ tức đợt 1/2019 bằng tiền, 2,500 đồng/CP
BHN	HOSE	6/9/2019	9/9/2019	1/10/2019	Trả cổ tức năm 2017 bằng tiền, 7,557 đồng/CP
PHR	HOSE	6/9/2019	9/9/2019	25/09/2019	Trả cổ tức đợt 2/2018 bằng tiền, 500 đồng/CP
VCW	UPCoM	6/9/2019	9/9/2019	20/09/2019	Trả cổ tức đợt 2/2019 bằng tiền, 800 đồng/CP
CTR	UPCoM	6/9/2019	9/9/2019	27/09/2019	Trả cổ tức năm 2018 bằng tiền, 1,000 đồng/CP
CTR	UPCoM	6/9/2019	9/9/2019	n/a	Trả cổ tức bằng cổ phiếu, tỷ lệ 1000:171
VET	UPCoM	6/9/2019	9/9/2019	1/10/2019	Trả cổ tức năm 2018 bằng tiền, 4,000 đồng/CP
POS	UPCoM	5/9/2019	6/9/2019	7/10/2019	Trả cổ tức năm 2018 bằng tiền, 700 đồng/CP
DNW	UPCoM	5/9/2019	6/9/2019	25/09/2019	Trả cổ tức năm 2018 bằng tiền, 800 đồng/CP
CTX	HNX	5/9/2019	6/9/2019	n/a	Thưởng cổ phiếu, tỷ lệ 100:199.416023
CAV	HOSE	5/9/2019	6/9/2019	20/09/2019	Trả cổ tức năm 2019 bằng tiền, 2,500 đồng/CP
SAB	HOSE	5/9/2019	6/9/2019	27/09/2019	Trả cổ tức đợt 3/2018 bằng tiền, 1,500 đồng/CP
ABT	HOSE	5/9/2019	6/9/2019	20/09/2019	Trả cổ tức đợt 1/2019 bằng tiền, 2,000 đồng/CP

(Nguồn: ASEANSC tổng hợp, HOSE, HNX,...)

ĐIỀU KIỆN SỬ DỤNG BẢN TIN VÀ KHUYẾN CÁO

Điều kiện sử dụng bản tin: Bản tin nhận định thị trường này được Công ty Cổ phần Chứng khoán ASEAN cung cấp cho một bộ phận khách hàng nhất định có mở tài khoản tại Công ty. Mọi sự cung cấp khi chưa được sự đồng ý của Công ty đều bị coi là vi phạm bản quyền.

Khuyến cáo: Nội dung trong bản tin này được Công ty Cổ phần Chứng khoán ASEAN tổng hợp và phân tích từ các nguồn thông tin đại chúng được xem là đáng tin cậy và chỉ đơn thuần phục vụ mục đích tham khảo. Công ty không chịu trách nhiệm với bất kỳ quyết định mua hay bán khi khách hàng sử dụng các thông tin trên.