

Ngày 10/09/2019

Language EN

ASEANSC RESEARCH

## "BULL TRAP", VN-INDEX GIẢM GẦN 4 ĐIỂM

### MỤC LỤC

Nhận định thị trường	1
I. Thông tin doanh nghiệp	1
II. Tin kinh tế trong nước nổi bật	1
III. Tin quốc tế nổi bật	1
Tổng hợp diễn biến thị trường	2
IV. Tổng quan giao dịch NĐT NN	2
Tỷ lệ ảnh hưởng đến chỉ số VN-Index	3
Phân tích kỹ thuật	4
Chứng khoán thế giới	5
Đầu tư theo nhóm ngành	6
Giá hàng hóa thế giới	7
Danh mục của CANSLIM	8
Báo cáo công ty	9
Báo cáo cập nhật ngành	10
Báo cáo phân tích kỹ thuật	11
Lịch sự kiện chứng khoán nổi bật	12

### I. THÔNG TIN DOANH NGHIỆP

NST: Trả cổ tức năm 2018 bằng tiền, 900 đồng/CP
GLT: Trả cổ tức đợt 2/2018 bằng tiền, 1,200 đồng/CP
TLG: Trả cổ tức đợt 2/2018 bằng tiền, 500 đồng/CP
TLG: Trả cổ tức đợt 2/2018 bằng cổ phiếu, tỷ lệ 20:1
TLG: Thưởng cổ phiếu, tỷ lệ 20:1
DLT: Trả cổ tức năm 2018 bằng tiền, 1,400 đồng/CP
UPC: Trả cổ tức năm 2018 bằng tiền, 1,200 đồng/CP
SHP: Trả cổ tức năm 2018 bằng tiền, 2,000 đồng/CP
HVX: Trả cổ tức năm 2018 bằng tiền, 200 đồng/CP

(\* Chi tiết vui lòng xem trang 12

### TỔNG QUAN TTCK QUỐC TẾ

KHU VỰC	CHỈ SỐ	+/-	ĐIỂM
MỸ	Dow Jones	↑	38.05 26,835.51
	S&P 500	↓	-0.28 2,978.43
	Nasdaq	↓	-15.64 8,087.44
	FTSE 100	↓	-46.53 7,235.81
CHÂU ÂU	DAX	↑	34.37 12,226.10
	CAC 40	↓	-15.04 5,588.95
	Nikkei 225	↑	73.68 21,392.10
CHÂU Á	Hang Seng	↑	2.28 26,683.68
	Shanghai	↓	-3.54 3,021.20

(Nguồn: Marketwatch, ASEANSC tổng hợp,...)

Cập nhật ngày 10/09/2019

### NHẬN ĐỊNH CỦA ASEANSC:

Phiên giao dịch thứ Ba (10/09), mặc dù có lúc tăng hơn 3 điểm, tuy nhiên, áp lực bán tăng mạnh đã đẩy chỉ số VN-Index lùi sâu dưới mốc tham chiếu. Trong đó, VIC, VHM, VNM, GAS, SAB, VRE, HVN và BVH là những mã vốn hóa lớn giảm giá, xóa nhòa nỗ lực tăng giá của VCB, MSN, BID và NVL. Kết thúc phiên giao dịch, chỉ số VN-Index giảm 3,86 điểm (-0,40%), đóng cửa ở mức 970,26. Thanh khoản HSX ở mức hơn 160 triệu cổ phiếu, giá trị hơn 5.000 tỷ đồng. Độ rộng thị trường nghiêng về số mã giảm giá (107 mã tăng/ 201 mã giảm). Về phía nước ngoài, họ mua ròng hơn 58 tỷ đồng trên HSX, tập trung chủ yếu vào PLX.

Về kỹ thuật, đồ thị ngày VN-Index thất bại khi kiểm tra đường MA5, và xuất hiện mô hình giảm giá "Bearish engulfing pattern", là các tín hiệu khá tiêu cực. Do đó, chúng tôi cho rằng, trong kịch bản tiêu cực, VN-Index sẽ kiểm tra vùng hỗ trợ gần 960 – 965, vùng hỗ trợ tiếp theo dự báo ở mức 950 – 955. Trong kịch bản tích cực, vùng kháng cự gần của VN-Index dự báo ở mức 970 – 975, vùng kháng cự tiếp theo dự báo ở mức 980 – 985.

Xu hướng ngắn hạn của chỉ số VN-Index đang là xu hướng giảm, do đó, chúng tôi khuyến nghị nhà đầu tư nên xem xét giảm tỷ trọng ở những phiên phục hồi kỹ thuật. Trong đó, nhà đầu tư nên chú ý vùng hỗ trợ 960 – 965 trong phiên tới. Tỷ trọng danh mục đề nghị theo công thức Kelly: 70% cash/ 30% stocks.




(\* Điều kiện sử dụng bản tin và khuyến cáo vui lòng xem trang 12

### II. TIN KINH TẾ TRONG NƯỚC NỔI BẬT

Thông tin	Đánh giá	Trạng thái
Thủ tướng: Nền kinh tế Việt Nam vẫn duy trì tốc độ tăng trưởng	Tích cực	
"Sóng gió" qua đi, lãi suất liên ngân hàng giảm mạnh	Tích cực	
3 doanh nghiệp thép Việt tổ công ty Trung Quốc bán phá giá thép cán nguội	Trung lập	
Lãi suất tiết kiệm tháng 9 vẫn neo ở mức cao	Trung lập	

Nguồn: ASEANSC tổng hợp;...

### III. TIN QUỐC TẾ NỔI BẬT

Thông tin	Đánh giá	Trạng thái
Chứng khoán Mỹ tăng nhẹ trong phiên giao dịch ngày thứ Hai	Tác động tích cực lên tâm lý nhà đầu tư	
Giá dầu Brent tăng mạnh 2% lên 62,59 USD/thùng trong phiên giao dịch ngày thứ Hai	Tác động tích cực lên ngành dầu khí	
Vàng thế giới giảm 3 phiên liên khi lợi suất trái phiếu Mỹ khởi sắc	Trung lập	
Chủ tịch Fed cho biết ông không nhận thấy nền kinh tế Mỹ rơi vào suy thoái.	Tích cực	

Nguồn: ASEANSC tổng hợp;...

**TỔNG HỢP DIỄN BIẾN THỊ TRƯỜNG**
**CHỈ SỐ VN-INDEX**

Thay đổi (điểm)	↓	<b>-3.86/-0.40%</b>
Giá trị (điểm)	↓	<b>970.26</b>
Khối lượng (cp)		<b>161,444,710</b>
Giá trị (tỷ đồng)		<b>5,047.66</b>
Số mã tăng giá	↑	<b>107</b>
Số mã giảm giá	↓	<b>201</b>
Số mã đứng giá	→	<b>91</b>



Nguồn: Bloomberg, Aseansc tổng hợp

Mã	KL	Giá	Thay đổi
ROS	11.063.720	28,00	+0,45/+1,63%
STB	5.125.250	10,05	-0,05/-0,50%
MBB	4.816.100	22,55	-0,05/-0,22%
PVD	4.081.420	17,10	-0,70/-3,93%
HPG	3.449.940	21,30	+0,10/+0,47%

**CHỈ SỐ HNX-INDEX**

Thay đổi (điểm)	↓	<b>-0.88/-0.87%</b>
Giá trị (điểm)	↓	<b>99.97</b>
Khối lượng (cp)		<b>37,790,149</b>
Giá trị (tỷ đồng)		<b>737.80</b>
Số mã tăng giá	↑	<b>52</b>
Số mã giảm giá	↓	<b>82</b>
Số mã đứng giá	→	<b>233</b>



Nguồn: Bloomberg, Aseansc tổng hợp

Mã	KL	Giá	Thay đổi
PVS	6.727.600	19,40	-0,80/-3,96%
SHB	1.471.700	6,20	0,00/0,00%
ART	1.146.100	1,70	-0,10/-5,56%
CEO	1.126.300	10,00	0,00/0,00%
SHS	1.087.000	6,80	-0,30/-4,23%

**TỔNG QUAN GD NĐTNN**

TỔNG KL (CỔ PHIẾU)	SÀN HCM	SÀN HN
MUA	10,721,440	1,144,550
BÁN	12,245,840	2,874,323
MUA - BÁN	<b>-1,524,400</b>	<b>-1,729,773</b>

**IV. TỔNG QUAN GD NĐTNN**

Ngày 10/09, khối ngoại mua ròng hơn 58 tỷ đồng trên HOSE và bán ròng gần 54 tỷ đồng trên HNX. Cụ thể, trên sàn HOSE, họ đã mua vào gần 11 triệu cổ phiếu (trị giá hơn 433 tỷ đồng) và bán ra hơn 12 triệu cổ phiếu (trị giá hơn 375 tỷ đồng). Trên sàn HNX, họ mua vào hơn 1 triệu cổ phiếu (trị giá hơn 13 tỷ đồng) và bán ra gần 3 triệu cổ phiếu (trị giá hơn 67 tỷ đồng).

(Nguồn: HOSE, HNX, ASEANSC tổng hợp;...)

**TỈ LỆ ẢNH HƯỞNG ĐẾN CHỈ SỐ VN-INDEX**

Vốn hóa thị trường (Ngày 09/09/2019):

3,289,452.00 tỷ đồng

Giá trị VN-INDEX (Ngày 09/09/2019):

974.12 điểm

Cập nhật ngày 10/09/2019

Mã CK	Tỷ lệ ảnh hưởng	KL niêm yết	Giá tham chiếu	Giá khớp	+/-	%	KL khớp	Điểm ảnh hưởng
VIC	12.5%	3,345,935,389	122.6	122	-0.6	-0.5%	247,180	<b>-0.60</b>
VHM	9.0%	3,349,513,918	88.4	88	-0.4	-0.5%	317,650	<b>-0.39</b>
VCB	8.7%	3,708,877,448	77.2	77.7	0.5	0.7%	651,950	<b>0.55</b>
VNM	6.6%	1,741,687,793	124.5	123.7	-0.8	-0.6%	647,890	<b>-0.41</b>
GAS	5.8%	1,913,950,000	100.1	99.3	-0.8	-0.8%	338,880	<b>-0.45</b>
SAB	5.2%	641,281,186	266	263	-3.0	-1.1%	7,410	<b>-0.57</b>
BID	4.0%	3,418,715,334	38.1	38.3	0.2	0.5%	1,003,930	<b>0.20</b>
MSN	2.6%	1,163,149,548	74	76.1	2.1	2.8%	420,710	<b>0.72</b>
PLX	2.4%	1,293,878,081	61.9	62	0.1	0.2%	512,930	<b>0.04</b>
VRE	2.4%	2,328,818,410	34	33.7	-0.3	-0.9%	1,524,460	<b>-0.21</b>
TCB	2.3%	3,496,592,160	21.7	21.45	-0.3	-1.2%	2,538,930	<b>-0.26</b>
CTG	2.3%	3,723,404,556	19.95	19.75	-0.2	-1.0%	2,170,690	<b>-0.22</b>
VJC	2.2%	541,611,334	132.8	133.3	0.5	0.4%	300,980	<b>0.08</b>
HPG	1.8%	2,761,074,115	21.2	21.3	0.1	0.5%	3,449,940	<b>0.08</b>
NVL	1.7%	930,446,674	61.3	61.8	0.5	0.8%	641,960	<b>0.14</b>
BVH	1.6%	700,886,434	75	72.3	-2.7	-3.6%	226,180	<b>-0.56</b>
MWG	1.6%	443,496,178	116.1	114.9	-1.2	-1.0%	526,620	<b>-0.16</b>
VPB	1.5%	2,456,748,366	20.15	20.1	-0.1	-0.3%	901,250	<b>-0.04</b>
MBB	1.5%	2,160,451,381	22.6	22.55	-0.1	-0.2%	4,816,100	<b>-0.03</b>
HVN	1.4%	1,418,290,847	33.35	32.3	-1.1	-3.2%	1,074,770	<b>-0.44</b>

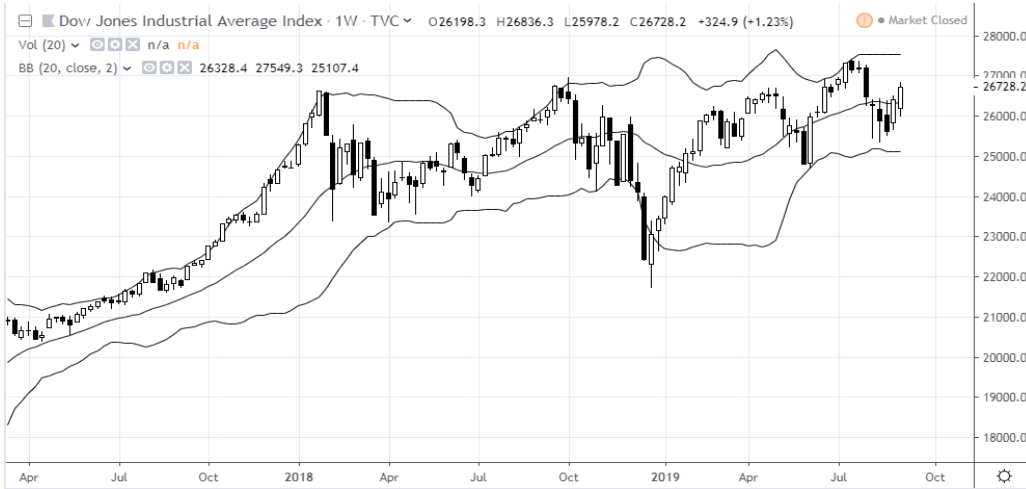
(Nguồn: ASEANSC tổng hợp, Cophieu68, HOSE)



**CHỨNG KHOÁN THẾ GIỚI**

**Chứng khoán Mỹ**

Tuần từ 09/09 - 13/09



**Xu hướng**

Ngắn hạn (< 1 tháng)

↑

Trung hạn (1 - 3 tháng)

↑

Dài hạn (>3 tháng)

→

**Chứng khoán Trung Quốc**

Tuần từ 09/09 - 13/09



**Xu hướng**

Ngắn hạn (< 1 tháng)

↑

Trung hạn (1 - 3 tháng)

→

Dài hạn (>3 tháng)

→

**Chứng khoán Nhật Bản**

Tuần từ 09/09 - 13/09



**Xu hướng**

Ngắn hạn (< 1 tháng)

↑

Trung hạn (1 - 3 tháng)

↓

Dài hạn (>3 tháng)

↓

(Nguồn: ASEANSC tổng hợp, tradingview.com)

**ĐẦU TƯ THEO NHÓM NGÀNH**

<b>Ngành</b>	<b>Cổ phiếu nổi bật</b>	<b>Triển vọng 2019</b>
Bất động sản	VIC, PDR, DIG, DXG, SCR	<b>Trung lập</b>
Cao su	CSM, DRC, SRC	<b>Trung lập</b>
Chứng khoán	HCM, SSI, VND	<b>Trung lập</b>
Công nghệ	FPT, CMG, ELC	<b>Tích cực</b>
Dầu khí	GAS, PVD, PVS, PLX	<b>Tiêu cực</b>
Dịch vụ	PAN, SKG, VNG, DSN	<b>Tích cực</b>
Dược phẩm	DCL, DHG, DMC, IMP	<b>Trung lập</b>
VLXD	HT1, BCC, VGC	<b>Trung lập</b>
Khoáng sản	NBC, TC6, TCS, TDN	<b>Tiêu cực</b>
Năng lượng	BTP, PPC, VSH, NT2	<b>Tích cực</b>
Ngân hàng	VCB, BID, CTG, MBB, SHB, VPB, TPB, HDB, VIB	<b>Tích cực</b>
Nhựa	BMP, NTP, AAA	<b>Trung lập</b>
Thép	HPG, HSG, VGS, NKG	<b>Tiêu cực</b>
Thủy sản	FMC, HVG, IDI, VHC, ANV, MPC	<b>Tích cực</b>
Xây dựng	CTD, VCG, HBC	<b>Trung lập</b>
Phân bón	DCM, DPM, BFC, LAS	<b>Tiêu cực</b>
Dệt may	TNG, TCM, GIL, EVE	<b>Tích cực</b>

Cập nhật ngày 10/09/2019

**GIÁ HÀNG HÓA THẾ GIỚI**

Năng lượng	Giá hiện tại	Thay đổi				Thời gian cập nhật
		1 Ngày	1 Tuần	1 Tháng	1 Năm	
Crude Oil	58.16 ↑	0.54% ↑	7.82% ↑	7.02% ↓	-16.01%	10/09/2019
Brent	62.88 ↑	0.46% ↑	7.93% ↑	7.94% ↓	-20.47%	10/09/2019
Natural gas	2.604 ↑	0.74% ↑	10.43% ↑	23.71% ↓	-7.92%	10/09/2019
Gasoline	1.5945 ↑	0.62% ↑	8.43% ↓	-4.25% ↓	-20.84%	10/09/2019
Heating oil	1.9349 ↑	0.37% ↑	7.30% ↑	7.15% ↓	-14.08%	10/09/2019
Ethanol	1.31 →	0.00% ↓	-1.06% ↓	-9.15% ↑	1.31%	10/09/2019

Kim loại	Giá hiện tại	Thay đổi				Thời gian cập nhật
		1 Ngày	1 Tuần	1 Tháng	1 Năm	
Gold	1,495.6 ↓	-0.22% ↓	-3.34% ↓	-1.06% ↑	24.85%	10/09/2019
Silver	18.0 ↑	0.22% ↓	-6.22% ↑	5.74% ↑	28.00%	10/09/2019
Platinum	933.5 ↓	-1.35% ↓	-2.53% ↑	9.50% ↑	18.54%	10/09/2019

Nông nghiệp	Giá hiện tại	Thay đổi				Thời gian cập nhật
		1 Ngày	1 Tuần	1 Tháng	1 Năm	
Orange Juice	101.7 ↓	-0.10% ↑	3.94% ↑	2.83% ↓	-36.05%	10/09/2019
Sugar	11.0 ↑	0.55% ↓	-1.88% ↓	-5.02% ↓	-1.79%	10/09/2019
Soybeans	847.6 ↑	0.30% ↓	-1.04% ↓	-1.62% ↑	3.33%	10/09/2019
Feeder Cattle	132.8 →	0.00% ↓	-0.99% ↓	-1.17% ↓	-12.69%	10/09/2019
Live Cattle	94.2 →	0.00% ↓	-5.11% ↓	-10.33% ↓	-13.82%	10/09/2019
Palm Oil	2,352.0 ↓	-0.34% ↑	0.34% ↓	-2.08% ↑	7.20%	10/09/2019
Cheese	1.9 →	0.00% ↑	3.01% ↑	3.07% ↑	13.17%	10/09/2019
Milk	18.1 →	0.00% ↑	2.61% ↑	2.61% ↑	12.17%	10/09/2019
Rubber	166.4 ↑	0.24% ↑	3.74% ↓	-12.42% ↑	11.01%	10/09/2019
Coffee	94.5 ↓	-0.53% ↑	2.33% ↑	0.80% ↓	-1.77%	10/09/2019
Lumber	360.8 →	0.00% ↓	-2.57% ↑	5.25% ↓	-18.57%	10/09/2019
Oat	252.0 ↓	-8.85% ↓	-2.51% ↓	-7.26% ↑	7.82%	10/09/2019
Tea	3.4 →	0.00% →	0.00% ↑	20.86% ↓	-4.27%	10/09/2019
Live Cattle	94.2 →	0.00% ↓	-5.11% ↓	-10.33% ↓	-13.82%	10/09/2019

Công nghiệp	Giá hiện tại	Thay đổi				Thời gian cập nhật
		1 Ngày	1 Tuần	1 Tháng	1 Năm	
Palladium	1,538.2 ↓	-0.38% ↓	-0.25% ↑	7.75% ↑	57.85%	10/09/2019
Lead	2,085.5 →	0.00% ↑	3.68% ↑	0.40% ↑	7.31%	10/09/2019
Tin	17,300.0 ↓	-0.43% ↑	5.81% ↑	3.25% ↓	-8.97%	10/09/2019

(Nguồn: ASEANSC tổng hợp, tradingeconomics.com)

**DANH MỤC CỦA CANSLIM**
**CÁC KHUYẾN NGHỊ CÒN MỜ TRẠNG THÁI**

Mã CP	Mua Bán	Trạng thái	Giá mua/Bán	Giá hiện tại	Giá mục tiêu	Lãi lỗ tiềm năng	Lãi lỗ ghi nhận	Ngày mở TT	Ghi chú
GMD	Mua	Mờ	25.5	26.6	30.0	↑ 17.6%	↑ 4.3%	04/01/2019	Chi tiết xem trang 9
AAA	Mua	Mờ	18.6	19.1	29.3	↑ 57.3%	↑ 2.4%	07/01/2019	Chi tiết xem trang 9
<b>Trung bình:</b>							↑ 4.3%		

**CÁC KHUYẾN NGHỊ ĐÃ ĐÓNG**

Mã CP	Mua Bán	Trạng thái	Giá mua/Bán	Giá hiện tại	Giá mục tiêu	Lãi lỗ tiềm năng	Lãi lỗ ghi nhận	Ngày mở TT	Ngày đóng TT
<b>Năm 2016</b>									
VNM	Mua	Đóng	115.0	138.0	140.0	↑ 21.7%	↑ 20.0%	27/01/2016	17/03/2016
BTP	Mua	Đóng	11.4	15.8	15.3	↑ 34.2%	↑ 38.6%	16/02/2016	25/03/2016
INN	Mua	Đóng	36.0	49.8	49.0	↑ 36.1%	↑ 38.3%	19/01/2016	13/04/2016
KBC	Mua	Đóng	13.1	15.0	15.5	↑ 18.3%	↑ 14.5%	26/04/2016	08/06/2016
BPC	Mua	Đóng	12.4	17.5	20.0	↑ 61.3%	↑ 41.1%	20/01/2016	08/06/2016
PMC	Mua	Đóng	49.0	60.7	72.4	↑ 47.8%	↑ 23.9%	26/04/2016	08/06/2016
<b>Trung bình:</b>							↑ 29.4%		
<b>Năm 2017</b>									
BCC	Mua	Đóng	14.8	19.1	18.4	↑ 24.3%	↑ 29.1%	19/12/2016	20/02/2017
HVT	Mua	Đóng	19.5	27.8	25.0	↑ 28.2%	↑ 42.6%	19/12/2016	16/03/2017
NLG	Mua	Đóng	21.8	26.8	27.8	↑ 27.5%	↑ 22.7%	19/12/2016	16/03/2017
VNM	Mua	Đóng	124.6	151.7	150.0	↑ 20.4%	↑ 21.7%	20/12/2016	29/05/2017
<b>Trung bình:</b>							↑ 29.0%		
<b>Năm 2018</b>									
DVN	Mua	Đóng	16.1	27.7	28.0	↑ 73.9%	↑ 72.0%	14/11/2017	24/01/2018
PGC	Mua	Đóng	13.5	17.2	24.1	↑ 78.5%	↑ 27.4%	04/05/2017	05/02/2018

Gửi tiết kiệm 6 tháng lãi suất ~7%/năm

**Trung bình:** ↑ 49.7%

**Năm 2019**

Gửi tiết kiệm 6 tháng lãi suất ~7.5%/năm

Cập nhật ngày 10/09/2019



**BÁO CÁO CÔNG TY (CÁC BÁO CÁO PHÁT HÀNH GẦN NHẤT)**

Tên công ty	Ngày phát hành	Khuyến nghị	Giá mục tiêu	Chi tiết
BMI	19/07/2019	<b>Nắm giữ [-7%]</b>	24.000 đồng/cổ phiếu	Tài xuống
AAA	01/07/2019	<b>Mua [+59%]</b>	29.250 đồng/cổ phiếu	Tài xuống
GMD	04/01/2019	<b>Mua [+18%]</b>	30.000 đồng/cổ phiếu	Tài xuống
DVN	05/04/2018	<b>Mua [+82%]</b>	33.600 đồng/cổ phiếu	Tài xuống
SHB	26/02/2018	<b>Nắm giữ [-5%]</b>	12.600 đồng/cổ phiếu	Tài xuống
IJC	15/11/2017	<b>Mua [+30%]</b>	12.000 đồng/cổ phiếu	Tài xuống
NTL	14/11/2017	<b>Mua [+24%]</b>	12.000 đồng/cổ phiếu	Tài xuống
VPB	17/08/2017	<b>Mua [+26%]</b>	49.200 đồng/cổ phiếu	Tài xuống
DRC	27/07/2017	<b>Bán [-21%]</b>	21.300 đồng/cổ phiếu	Tài xuống
LTG	26/07/2017	<b>Bán [-19%]</b>	44.400 đồng/cổ phiếu	Tài xuống
VGC	27/06/2017	<b>Nắm giữ [-8%]</b>	17.400 đồng/cổ phiếu	Tài xuống
LIC	31/05/2017	<b>Không đánh giá</b>		N/A Tài xuống
VGC	25/05/2017	<b>Mua [+41%]</b>	24.100 đồng/cổ phiếu	Tài xuống
CTF	23/05/2017	<b>Nắm giữ [+9%]</b>	13.100 đồng/cổ phiếu	Tài xuống
CDN	22/05/2017	<b>Mua [+29%]</b>	30.800 đồng/cổ phiếu	Tài xuống
DP2	19/05/2017	<b>Không đánh giá</b>		N/A Tài xuống
DVN	18/05/2017	<b>Mua [+282%]</b>	39.700 đồng/cổ phiếu	Tài xuống
CSV	10/05/2017	<b>Mua [+69%]</b>	50.700 đồng/cổ phiếu	Tài xuống
TRC	09/05/2017	<b>Nắm giữ [+8%]</b>	31.700 đồng/cổ phiếu	Tài xuống
PGC	28/04/2017	<b>Mua [+81%]</b>	24.100 đồng/cổ phiếu	Tài xuống
TMT	21/04/2017	<b>Nắm giữ [+3%]</b>	13.300 đồng/cổ phiếu	Tài xuống
VTG	23/03/2017	<b>Mua [+29%]</b>	14.400 đồng/cổ phiếu	Tài xuống
DIG	23/03/2017	<b>Nắm giữ [+0%]</b>	9.100 đồng/cổ phiếu	Tài xuống
TMT	20/03/2017	<b>Mua [+42%]</b>	18.000 đồng/cổ phiếu	Tài xuống
CMC	20/03/2017	<b>Mua [+160%]</b>	13.500 đồng/cổ phiếu	Tài xuống

Khuyến nghị	Diễn giải
Kỳ vọng 12 tháng	
<b>Mua</b>	Nếu giá mục tiêu cao hơn giá thị trường trên 15%
<b>Nắm giữ</b>	Nếu giá mục tiêu so với giá thị trường từ -15% đến 15%
<b>Bán</b>	Nếu giá mục tiêu thấp hơn giá thị trường dưới -15%

Vui lòng xem chi tiết tại: <https://www.aseansc.com.vn/trung-tam-phan-tich/bao-cao-cong-ty>

**BÁO CÁO CẬP NHẬT NGÀNH (CÁC BÁO CÁO PHÁT HÀNH GẦN NHẤT)**

Tên báo cáo	Chi tiết
Báo cáo phân tích SWOT ngành bảo hiểm phi nhân thọ – ASEANSC	Tài xuống
Báo cáo phân tích SWOT ngành nhựa bao bì - ASEANSC	Tài xuống
Báo cáo cập nhật các yếu tố vi mô, vĩ mô và thế giới – Tháng 7	Tài xuống
Tổng hợp các doanh nghiệp trả cổ tức cao và đều đặn 2019 – ASEANSC	Tài xuống
Báo cáo chiến lược Q3/2019 - ASEANSC	Tài xuống
Báo cáo cập nhật ngành Ngân hàng – Quý 1/2019	Tài xuống
Báo cáo chiến lược 2019 - ASEANSC	Tài xuống
Báo cáo cập nhật ngành Ngân hàng – Quý 2/2018	Tài xuống
Báo cáo cập nhật ngành Ngân hàng – Quý 1/2018	Tài xuống
Báo cáo cập nhật ngành Phân bón – Quý 1/2018	Tài xuống
Báo cáo cập nhật ngành Thép – Quý 1/2018	Tài xuống
Báo cáo cập nhật ngành Dược phẩm – Quý 1/2018	Tài xuống
Báo cáo cập nhật ngành Săm lốp – Quý 4/2017	Tài xuống
Báo cáo cập nhật ngành Xi măng – Quý 2/2017	Tài xuống
Báo cáo cập nhật ngành Chứng khoán – Quý 2/2017	Tài xuống
Báo cáo triển vọng ngành 2017 - ASEANSC	Tài xuống
Báo cáo cập nhật ngành Bất động sản – Tháng 6/2016	Tài xuống
Báo cáo cập nhật ngành Sản xuất thép – Tháng 6/2016	Tài xuống
Báo cáo cập nhật ngành Ngân hàng – Tháng 5/2016	Tài xuống
Báo cáo cập nhật ngành Dịch vụ du lịch – Tháng 5/2016	Tài xuống
Báo cáo cập nhật ngành Thủy sản – Tháng 4/2016	Tài xuống
Báo cáo cập nhật ngành Dược phẩm – Tháng 4/2016	Tài xuống
Báo cáo cập nhật ngành Khu công nghiệp – Tháng 3/2016	Tài xuống
Báo cáo cập nhật ngành Chứng khoán – Tháng 3/2016	Tài xuống
Báo cáo cập nhật ngành Cảng biển – Tháng 3/2016	Tài xuống
Báo cáo cập nhật ngành Cao su tự nhiên – Tháng 2/2016	Tài xuống
Báo cáo cập nhật ngành Nhiệt điện – Tháng 2/2016	Tài xuống
Báo cáo cập nhật ngành Xi măng – Tháng 2/2016	Tài xuống

Vui lòng xem chi tiết tại: <https://www.aseansc.com.vn/trung-tam-phan-tich/bao-cao-nganh>

**BÁO CÁO PHÂN TÍCH KỸ THUẬT (CÁC BÁO CÁO PHÁT HÀNH GẦN NHẤT)**

Tên báo cáo	Chi tiết
Báo cáo phân tích kỹ thuật – DXG và LDG (19/02/2019)	Tài xuống
Báo cáo phân tích kỹ thuật – VNM và VHM (17/01/2019)	Tài xuống
Báo cáo phân tích kỹ thuật – BID, CTG (25/09/2018)	Tài xuống
Báo cáo phân tích kỹ thuật – VNM, VIC, MSN, GAS (22/03/2018)	Tài xuống
Báo cáo phân tích kỹ thuật – BID, CTG, VCB, MBB (21/03/2018)	Tài xuống
Báo cáo phân tích kỹ thuật – LIX, LM8, LSS, MBB (18/10/2017)	Tài xuống
Báo cáo phân tích kỹ thuật – LCG, LDG, LHG, BCC (13/10/2017)	Tài xuống
Báo cáo phân tích kỹ thuật – DCM (25/08/2017)	Tài xuống
Báo cáo phân tích kỹ thuật – SHB (23/08/2017)	Tài xuống
Báo cáo phân tích kỹ thuật – NTL (28/07/2017)	Tài xuống
Báo cáo phân tích kỹ thuật – PVD (24/07/2017)	Tài xuống
Báo cáo phân tích kỹ thuật – HUT (21/07/2017)	Tài xuống
Báo cáo phân tích kỹ thuật – VGS (20/07/2017)	Tài xuống
Báo cáo phân tích kỹ thuật – KDC, KDH, KMR, KLF (18/07/2017)	Tài xuống
Báo cáo phân tích kỹ thuật – IVS, ITA, ITD, KBC (17/07/2017)	Tài xuống
Báo cáo phân tích kỹ thuật – HT1, HTI, HVG, IDI (13/07/2017)	Tài xuống
Báo cáo phân tích kỹ thuật – HNG, HPG, HQC, HSG (12/07/2017)	Tài xuống
Báo cáo phân tích kỹ thuật – HBC, HCM, HDC, HHS (11/07/2017)	Tài xuống
Báo cáo phân tích kỹ thuật – HAG, HAH, HAI, HAR (10/07/2017)	Tài xuống
Báo cáo phân tích kỹ thuật – FMC, FPT, GAS, GMD (06/07/2017)	Tài xuống
Báo cáo phân tích kỹ thuật – EIB, ELC, FCM, FLC (05/07/2017)	Tài xuống
Báo cáo phân tích kỹ thuật – DPM, DQC, DRC, DXG (04/07/2017)	Tài xuống
Báo cáo phân tích kỹ thuật – DHM, DIC, DRH, DLG (03/07/2017)	Tài xuống
Báo cáo phân tích kỹ thuật – DCM, DCL, DCS, DIG (30/06/2017)	Tài xuống
Báo cáo phân tích kỹ thuật – DBC, EVE, FCN, FIT (29/06/2017)	Tài xuống
Báo cáo phân tích kỹ thuật – CSM, CCL, CNG, CLL (28/06/2017)	Tài xuống
Báo cáo phân tích kỹ thuật – CMG, CTD, CTG, CVT (26/06/2017)	Tài xuống
Báo cáo phân tích kỹ thuật – BMI, BVS, BVH, BTP (23/06/2017)	Tài xuống
Báo cáo phân tích kỹ thuật – BHS, BCG, CEO, CII (22/06/2017)	Tài xuống
Báo cáo phân tích kỹ thuật – AAA, ACB, BID, BIC (21/06/2017)	Tài xuống
Báo cáo phân tích kỹ thuật – VTO, TNG, VIX, MBS (20/06/2017)	Tài xuống
Báo cáo phân tích kỹ thuật – VNE, VNM, VSC, VSH (19/06/2017)	Tài xuống
Báo cáo phân tích kỹ thuật – VIS, VHG, VIC, VIP (16/06/2017)	Tài xuống
Báo cáo phân tích kỹ thuật – VCG, VGS, VND, VKC (15/06/2017)	Tài xuống
Báo cáo phân tích kỹ thuật – TIG, TVS, VCB, VHC (14/06/2017)	Tài xuống
Báo cáo phân tích kỹ thuật – TCL, TCM, TDH, TSC (13/06/2017)	Tài xuống

 Vui lòng xem chi tiết tại: <https://www.aseansc.com.vn/trung-tam-phan-tich/bao-cao-phan-tich-ky-thuat>

**LỊCH SỰ KIỆN CHỨNG KHOÁN NỔI BẬT**

Mã	Sàn	Ngày GDKHQ	Ngày ĐKCC	Ngày thực hiện	Nội dung sự kiện
NST	HNX	19/09/2019	20/09/2019	24/10/2019	Trả cổ tức năm 2018 bằng tiền, 900 đồng/CP
GLT	HNX	19/09/2019	20/09/2019	4/10/2019	Trả cổ tức đợt 2/2018 bằng tiền, 1,200 đồng/CP
TLG	HOSE	19/09/2019	20/09/2019	23/10/2019	Trả cổ tức đợt 2/2018 bằng tiền, 500 đồng/CP
TLG	HOSE	19/09/2019	20/09/2019	n/a	Trả cổ tức đợt 2/2018 bằng cổ phiếu, tỷ lệ 20:1
TLG	HOSE	19/09/2019	20/09/2019	n/a	Thưởng cổ phiếu, tỷ lệ 20:1
DLT	UPCoM	19/09/2019	20/09/2019	3/10/2019	Trả cổ tức năm 2018 bằng tiền, 1,400 đồng/CP
UPC	UPCoM	19/09/2019	20/09/2019	10/10/2019	Trả cổ tức năm 2018 bằng tiền, 1,200 đồng/CP
SHP	HOSE	18/09/2019	19/09/2019	30/09/2019	Trả cổ tức năm 2018 bằng tiền, 2,000 đồng/CP
HVX	HOSE	17/09/2019	18/09/2019	18/10/2019	Trả cổ tức năm 2018 bằng tiền, 200 đồng/CP
NAP	HNX	17/09/2019	18/09/2019	27/09/2019	Trả cổ tức năm 2018 bằng tiền, 600 đồng/CP
ADP	UPCoM	16/09/2019	17/09/2019	3/10/2019	Trả cổ tức đợt 2/2019 bằng tiền, 400 đồng/CP
DNC	HNX	13/09/2019	16/09/2019	4/10/2019	Trả cổ tức đợt 1/2019 bằng tiền, 1,000 đồng/CP
BTT	HOSE	13/09/2019	16/09/2019	9/10/2019	Trả cổ tức đợt 2/2018 bằng tiền, 500 đồng/CP
SPC	UPCoM	13/09/2019	16/09/2019	15/10/2019	Trả cổ tức đợt 2/2018 bằng tiền, 1,000 đồng/CP
HCC	HNX	13/09/2019	16/09/2019	2/10/2019	Trả cổ tức năm 2018 bằng tiền, 2,800 đồng/CP
HD8	UPCoM	13/09/2019	16/09/2019	16/10/2019	Trả cổ tức năm 2018 bằng tiền, 1,000 đồng/CP
CIA	HNX	11/9/2019	12/9/2019	n/a	Trả cổ tức bằng cổ phiếu, tỷ lệ 10:1
CIA	HNX	11/9/2019	12/9/2019	n/a	Thực hiện quyền mua cổ phiếu phát hành thêm, tỷ lệ 185:100, giá 15.000 đồng/CP
VAV	UPCoM	11/9/2019	12/9/2019	30/09/2019	Trả cổ tức đợt 2/2018 bằng tiền, 2,500 đồng/CP
SNC	UPCoM	11/9/2019	12/9/2019	30/09/2019	Trả cổ tức đợt 2/2018 bằng tiền, 800 đồng/CP

(Nguồn: ASEANSC tổng hợp, HOSE, HNX,...)

**ĐIỀU KIỆN SỬ DỤNG BẢN TIN VÀ KHUYẾN CÁO**

Điều kiện sử dụng bản tin: Bản tin nhận định thị trường này được Công ty Cổ phần Chứng khoán ASEAN cung cấp cho một bộ phận khách hàng nhất định có mở tài khoản tại Công ty. Mọi sự cung cấp khi chưa được sự đồng ý của Công ty đều bị coi là vi phạm bản quyền.

Khuyến cáo: Nội dung trong bản tin này được Công ty Cổ phần Chứng khoán ASEAN tổng hợp và phân tích từ các nguồn thông tin đại chúng được xem là đáng tin cậy và chỉ đơn thuần phục vụ mục đích tham khảo. Công ty không chịu trách nhiệm với bất kỳ quyết định mua hay bán khi khách hàng sử dụng các thông tin trên.