

Ngày 01/11/2019

Language EN

ASEANSC RESEARCH

## VN-INDEX TĂNG GẦN 17 ĐIỂM NHỜ "NHÓM VINGROUP"

### MỤC LỤC

Nhận định thị trường	1
I. Thông tin doanh nghiệp	1
II. Tin kinh tế trong nước nổi bật	1
III. Tin quốc tế nổi bật	1
Tổng hợp diễn biến thị trường	2
IV. Tổng quan giao dịch NĐT NN	2
Tỷ lệ ảnh hưởng đến chỉ số VN-Index	3
Phân tích kỹ thuật	4
Chứng khoán thế giới	5
Đầu tư theo nhóm ngành	6
Giá hàng hóa thế giới	7
Danh mục của CANSLIM	8
Báo cáo công ty	9
Báo cáo cập nhật ngành	10
Báo cáo phân tích kỹ thuật	11
Lịch sự kiện chứng khoán nổi bật	12

### I. THÔNG TIN DOANH NGHIỆP

IDV: Trả cổ tức đợt 1/2019 bằng tiền, 1,500 đồng/CP
HPP: Trả cổ tức năm 2019 bằng tiền, 1,500 đồng/CP
TCO: Trả cổ tức đợt 1/2019 bằng tiền, 500 đồng/CP
SSC: Trả cổ tức đợt 2/2018 bằng tiền, 2,000 đồng/CP
GMD: Trả cổ tức năm 2018 bằng tiền, 1,500 đồng/CP
PHN: Trả cổ tức năm 2019 bằng tiền, 1,500 đồng/CP
TDB: Trả cổ tức đợt 2/2019 bằng tiền, 800 đồng/CP
VLG: Trả cổ tức năm 2018 bằng tiền, 700 đồng/CP
TNP: Trả cổ tức năm 2018 bằng tiền, 900 đồng/CP

(\* Chi tiết vui lòng xem trang 12

### TỔNG QUAN TTCK QUỐC TẾ

KHU VỰC	CHỈ SỐ	+/-	ĐIỂM
MỸ	Dow Jones	↓ -140.46	27,046.23
	S&P 500	↓ -9.21	3,037.56
	Nasdaq	↓ -11.62	8,292.36
	FTSE 100	↓ -82.40	7,248.38
CHÂU ÂU	DAX	↓ -43.44	12,866.79
	CAC 40	↓ -36.01	5,729.86
	Nikkei 225	↓ -76.27	22,850.77
CHÂU Á	Hang Seng	↑ 194.04	27,100.76
	Shanghai	↑ 29.14	2,958.20

(Nguồn: Marketwatch, ASEANSC tổng hợp,...)

Cập nhật ngày 01/11/2019

### NHẬN ĐỊNH CỦA ASEANSC:

Phiên giao dịch thứ Sáu (01/11), chỉ số VN-Index giao dịch theo chiều hướng tích cực, và đóng cửa ở mức cao nhất trong ngày, dẫn dắt đà tăng là nhóm cổ phiếu họ "Vingroup". Trong đó, VHM tăng 6,97%, VIC tăng 2,94% và VRE tăng 5,57%. Kết thúc phiên giao dịch, chỉ số VN-Index tăng 16,77 điểm (+1,68%), đóng cửa ở mức 1.015,59. Thanh khoản HSX ở mức hơn 240 triệu cổ phiếu, giá trị hơn 6.300 tỷ đồng. Độ rộng thị trường nghiêng về số mã tăng giá (165 mã tăng/ 152 mã giảm). Về phía nước ngoài, họ mua ròng hơn 254 tỷ đồng trên HSX, tập trung chủ yếu vào VRE.

Về kỹ thuật, đồ thị tuần VN-Index xuất hiện cây nến xanh dài nằm trên đường MA5, và phá vỡ ngưỡng kháng cự tâm lý 1.000, là các tín hiệu khá tích cực. Bên cạnh đó, 2 chỉ báo sức mạnh xu hướng (RSI) và sức mạnh dòng tiền (MFI) tiếp tục cho các tín hiệu tích cực thúc đẩy đường giá đi lên trong ngắn hạn. Do đó, chúng tôi cho rằng, trong kịch bản tích cực, VN-Index sẽ kiểm tra vùng kháng cự gần 1.020 – 1.030, vùng kháng cự tiếp theo dự báo ở mức 1.040 – 1.050. Trong kịch bản tiêu cực, vùng hỗ trợ gần của VN-Index dự báo ở mức 1.000 – 1.010, vùng hỗ trợ tiếp theo dự báo ở mức 980 – 990.

Chúng tôi khuyến nghị nhà đầu tư chú ý quan sát vùng kháng cự gần 1.020 – 1.030 trong tuần tới. Tỷ trọng danh mục đề nghị theo công thức Kelly: 30% cash/70% stocks.

(\* Điều kiện sử dụng bản tin và khuyến cáo vui lòng xem trang 12

### II. TIN KINH TẾ TRONG NƯỚC NỔI BẬT

Thông tin	Đánh giá	Trạng thái
10 tháng, vốn FDI thực hiện cao nhất trong 5 năm	Tích cực	
PMI tháng 10 tương đương 50 điểm, kết thúc thời kỳ tăng kéo dài 46 tháng	Tiêu cực	
Ngày (01/11), Giá vàng SJC ở mức 41,92 - 42,12 triệu đồng/lượng	Trung lập	
Ngày (01/11), NHNN niêm yết tỷ giá trung tâm ở mức 23.138 VND/USD	Trung lập	

Nguồn: ASEANSC tổng hợp;...

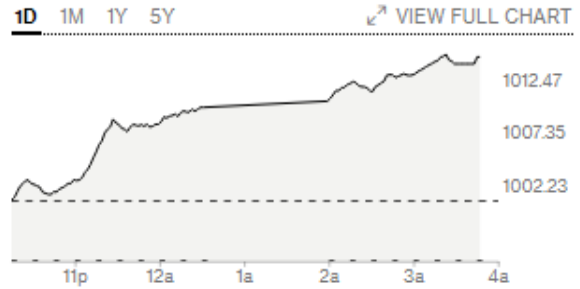
### III. TIN QUỐC TẾ NỔI BẬT

Thông tin	Đánh giá	Trạng thái
Ngày (31/10), Dow Jones giảm -0.52%, đóng cửa ở mức 27,046.23 điểm	Tiêu cực	
Ngày (31/10), Dầu Brent giảm -0.60%, đóng cửa ở mức 60.23 USD/thùng	Tiêu cực	
Fed nhất trí hạ lãi suất 25 điểm cơ bản	Tích cực	
Kinh tế Mỹ giảm tốc, nhưng vẫn tốt hơn dự báo	Tích cực	

Nguồn: ASEANSC tổng hợp;...

**TỔNG HỢP DIỄN BIẾN THỊ TRƯỜNG**
**CHỈ SỐ VN-INDEX**

Thay đổi (điểm)	↑	<b>+16.77/+1.68%</b>
Giá trị (điểm)	↑	<b>1.015.59</b>
Khối lượng (cp)		<b>241,335,507</b>
Giá trị (tỷ đồng)		<b>6,325.19</b>
Số mã tăng giá	↑	<b>165</b>
Số mã giảm giá	↓	<b>152</b>
Số mã đứng giá	→	<b>106</b>

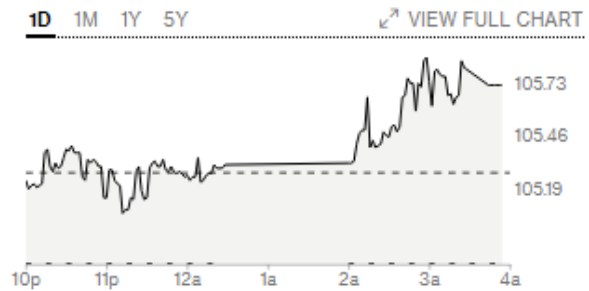


Nguồn: Bloomberg, Aseansc tổng hợp

Mã	KL	Giá	Thay đổi
ROS	27.952.000	25,20	+0,10/+0,40%
FLC	26.249.610	4,50	-0,25/-5,26%
VRE	9.671.220	35,05	+1,85/+5,57%
HVG	7.164.720	5,45	+0,35/+6,86%
AAA	6.550.740	15,75	+0,55/+3,62%

**CHỈ SỐ HNX-INDEX**

Thay đổi (điểm)	↑	<b>+0.56/+0.53%</b>
Giá trị (điểm)	↑	<b>105.75</b>
Khối lượng (cp)		<b>41,467,895</b>
Giá trị (tỷ đồng)		<b>734.28</b>
Số mã tăng giá	↑	<b>65</b>
Số mã giảm giá	↓	<b>54</b>
Số mã đứng giá	→	<b>248</b>



Nguồn: Bloomberg, Aseansc tổng hợp

Mã	KL	Giá	Thay đổi
NVB	2.202.500	9,20	+0,20/+2,22%
SHB	1.985.200	6,60	0,00/0,00%
ACB	1.906.100	24,20	+0,10/+0,41%
PVS	1.745.700	18,60	+0,10/+0,54%
PVX	1.687.700	1,20	0,00/0,00%

**TỔNG QUAN GD NĐTNN**

TỔNG KL (CỔ PHIẾU)	SÀN HCM	SÀN HN
<b>MUA</b>	18,895,840	15,002,490
<b>BÁN</b>	15,347,790	401,800
<b>MUA - BÁN</b>	<b>3,548,050</b>	<b>14,600,690</b>

**IV. TỔNG QUAN GD NĐTNN**

Ngày 01/11, khối ngoại mua ròng hơn 254 tỷ đồng trên HOSE và mua ròng hơn 132 tỷ đồng trên HNX. Cụ thể, trên sàn HOSE, họ đã mua vào gần 19 triệu cổ phiếu (trị giá gần 879 tỷ đồng) và bán ra hơn 15 triệu cổ phiếu (trị giá gần 625 tỷ đồng). Trên sàn HNX, họ mua vào hơn 15 triệu cổ phiếu (trị giá gần 137 tỷ đồng) và bán ra hơn 0,4 triệu cổ phiếu (trị giá gần 5 tỷ đồng).

(Nguồn: HOSE, HNX, ASEANSC tổng hợp;...)

**TỈ LỆ ẢNH HƯỞNG ĐẾN CHỈ SỐ VN-INDEX**

Vốn hóa thị trường (Ngày 31/10/2019): 3,380,106.00 tỷ đồng

Giá trị VN-INDEX (Ngày 31/10/2019): 998.82 điểm

Cập nhật ngày 01/11/2019

Mã CK	Tỷ lệ ảnh hưởng	KL niêm yết	Giá tham chiếu	Giá khớp	+/-	%	KL khớp	Điểm ảnh hưởng
VIC	11.8%	3,345,935,389	119	122.5	3.5	2.9%	749,070	<b>3.46</b>
VCB	9.6%	3,708,877,448	87.7	88.8	1.1	1.3%	1,071,470	<b>1.20</b>
VHM	8.8%	3,349,513,918	89	95.2	6.2	7.0%	2,594,030	<b>6.14</b>
VNM	6.7%	1,741,687,793	130	132.4	2.4	1.9%	969,370	<b>1.24</b>
GAS	5.9%	1,913,950,000	103.5	104.5	1.0	1.0%	401,260	<b>0.57</b>
SAB	4.9%	641,281,186	260.5	260	-0.5	-0.2%	20,980	<b>-0.09</b>
BID	4.1%	3,418,715,334	40.6	41	0.4	1.0%	1,180,640	<b>0.41</b>
MSN	2.6%	1,163,149,548	74.2	75.7	1.5	2.0%	1,597,000	<b>0.52</b>
TCB	2.5%	3,496,592,160	23.7	23.75	0.1	0.2%	1,276,580	<b>0.05</b>
CTG	2.4%	3,723,404,556	22	22.3	0.3	1.4%	4,250,320	<b>0.33</b>
VJC	2.3%	541,611,334	145	145.5	0.5	0.4%	441,910	<b>0.08</b>
VRE	2.3%	2,328,818,410	33.2	35.05	1.9	5.6%	9,671,220	<b>1.27</b>
PLX	2.3%	1,293,878,081	59.3	59.4	0.1	0.2%	217,150	<b>0.04</b>
HPG	1.8%	2,761,074,115	21.8	21.9	0.1	0.5%	4,059,500	<b>0.08</b>
NVL	1.6%	930,446,674	59.5	59	-0.5	-0.8%	595,850	<b>-0.14</b>
MWG	1.6%	443,496,178	124.6	125.2	0.6	0.5%	804,110	<b>0.08</b>
VPB	1.6%	2,456,748,366	21.5	21.5	0.0	0.0%	2,147,430	<b>0.00</b>
BVH	1.5%	700,886,434	72.1	74	1.9	2.6%	410,880	<b>0.39</b>
MBB	1.5%	2,160,451,381	23	22.95	-0.1	-0.2%	4,031,340	<b>-0.03</b>
HVN	1.5%	1,418,290,847	35	36.5	1.5	4.3%	1,540,650	<b>0.63</b>

(Nguồn: ASEANSC tổng hợp, Cophieu68, HOSE)





**CHỨNG KHOÁN THẾ GIỚI**
**Chứng khoán Mỹ**


Tuần từ 04/11 - 08/11



**Xu hướng**

Ngắn hạn (< 1 tháng)  


Trung hạn (1 - 3 tháng)  



Dài hạn (>3 tháng)  



**Chứng khoán Trung Quốc**


Tuần từ 04/11 - 08/11



**Xu hướng**

Ngắn hạn (< 1 tháng)  


Trung hạn (1 - 3 tháng)  



Dài hạn (>3 tháng)  



**Chứng khoán Nhật Bản**


Tuần từ 04/11 - 08/11



**Xu hướng**

Ngắn hạn (< 1 tháng)  


Trung hạn (1 - 3 tháng)  


Dài hạn (>3 tháng)  


(Nguồn: ASEANSC tổng hợp, tradingview.com)

**ĐẦU TƯ THEO NHÓM NGÀNH**

<b>Ngành</b>	<b>Cổ phiếu nổi bật</b>	<b>Triển vọng 2019</b>
Bất động sản	VIC, PDR, DIG, DXG, SCR	<b>Trung lập</b>
Cao su	CSM, DRC, SRC	<b>Trung lập</b>
Chứng khoán	HCM, SSI, VND	<b>Trung lập</b>
Công nghệ	FPT, CMG, ELC	<b>Tích cực</b>
Dầu khí	GAS, PVD, PVS, PLX	<b>Tiêu cực</b>
Dịch vụ	PAN, SKG, VNG, DSN	<b>Tích cực</b>
Dược phẩm	DCL, DHG, DMC, IMP	<b>Trung lập</b>
VLXD	HT1, BCC, VGC	<b>Trung lập</b>
Khoáng sản	NBC, TC6, TCS, TDN	<b>Tiêu cực</b>
Năng lượng	BTP, PPC, VSH, NT2	<b>Tích cực</b>
Ngân hàng	VCB, BID, CTG, MBB, SHB, VPB, TPB, HDB, VIB	<b>Tích cực</b>
Nhựa	BMP, NTP, AAA	<b>Trung lập</b>
Thép	HPG, HSG, VGS, NKG	<b>Tiêu cực</b>
Thủy sản	FMC, HVG, IDI, VHC, ANV, MPC	<b>Tích cực</b>
Xây dựng	CTD, VCG, HBC	<b>Trung lập</b>
Phân bón	DCM, DPM, BFC, LAS	<b>Tiêu cực</b>
Dệt may	TNG, TCM, GIL, EVE	<b>Tích cực</b>

Cập nhật ngày 01/11/2019

**GIÁ HÀNG HÓA THẾ GIỚI**

Năng lượng	Giá hiện tại	Thay đổi				Thời gian cập nhật
		1 Ngày	1 Tuần	1 Tháng	1 Năm	
Crude Oil	54.3439 ↑	0.30% ↓	-4.09% ↑	3.23% ↓	-13.93%	01/11/2019
Brent	59.5846 ↓	-0.93% ↓	-3.89% ↑	3.32% ↓	-18.16%	01/11/2019
Natural gas	2.6235 ↓	-0.53% ↑	13.98% ↑	16.67% ↓	-20.17%	01/11/2019
Gasoline	1.5944 ↓	-2.06% ↓	-4.68% ↑	3.19% ↓	-6.65%	01/11/2019
Heating oil	1.8778 ↑	0.10% ↓	-5.10% ↑	0.30% ↓	-13.54%	01/11/2019
Ethanol	1.432 →	0.00% ↓	-2.78% ↓	-3.57% ↑	9.98%	01/11/2019

Kim loại	Giá hiện tại	Thay đổi				Thời gian cập nhật
		1 Ngày	1 Tuần	1 Tháng	1 Năm	
Gold	1,516.3 ↑	0.03% ↑	0.80% ↑	1.14% ↑	23.03%	01/11/2019
Silver	18.2 ↑	0.03% ↑	0.81% ↑	3.48% ↑	23.47%	01/11/2019
Platinum	933.3 ↑	0.14% ↑	0.76% ↑	5.28% ↑	7.65%	01/11/2019

Nông nghiệp	Giá hiện tại	Thay đổi				Thời gian cập nhật
		1 Ngày	1 Tuần	1 Tháng	1 Năm	
Wool	1,594.0 →	0.00% ↑	3.17% ↓	-0.93% ↓	-14.02%	01/11/2019
Cocoa	2,405.0 ↑	0.08% ↓	-2.44% ↓	-2.04% ↑	6.00%	01/11/2019
Soybeans	918.9 ↑	0.41% ↓	-0.15% ↑	0.56% ↑	4.99%	01/11/2019
Feeder Cattle	146.0 ↓	-0.05% ↑	0.50% ↑	3.53% ↓	-4.30%	01/11/2019
Live Cattle	111.7 ↓	-1.50% ↑	1.13% ↑	6.74% ↓	-4.61%	01/11/2019
Cheese	2.1 ↓	-0.65% ↑	8.55% ↑	12.14% ↑	42.17%	01/11/2019
Palm Oil	2,509.0 →	0.00% ↑	0.76% ↑	5.02% ↑	26.40%	01/11/2019
Milk	20.2 ↑	0.20% ↑	7.93% ↑	10.23% ↑	36.33%	01/11/2019
Rubber	151.7 ↓	-2.38% ↑	3.13% ↓	-0.26% ↑	5.71%	01/11/2019
Canola	446.4 ↓	-0.78% ↓	-1.98% ↓	-1.28% ↓	-6.65%	01/11/2019
Tea	3.2 →	0.00% ↑	2.21% ↑	2.86% ↓	-0.92%	01/11/2019
Orange Juice	95.9 ↑	0.79% ↓	-1.99% ↓	-2.94% ↓	-29.60%	01/11/2019
Coffee	102.2 ↑	0.25% ↑	5.70% ↑	0.59% ↓	-13.46%	01/11/2019
Live Cattle	111.7 ↓	-1.50% ↑	1.13% ↑	6.74% ↓	-4.61%	01/11/2019

Công nghiệp	Giá hiện tại	Thay đổi				Thời gian cập nhật
		1 Ngày	1 Tuần	1 Tháng	1 Năm	
Palladium	1,787.5 ↓	-0.37% ↑	1.40% ↑	5.97% ↑	60.24%	01/11/2019
Lead	2,171.3 ↓	-2.46% ↓	-3.31% ↑	4.09% ↑	10.34%	01/11/2019
Tin	16,525.0 ↓	-1.64% ↓	-1.49% ↑	1.69% ↓	-13.48%	01/11/2019

(Nguồn: ASEANSC tổng hợp, tradingeconomics.com)

**DANH MỤC CỦA CANSLIM**
**CÁC KHUYẾN NGHỊ CÒN MỞ TRẠNG THÁI**

Mã CP	Mua Bán	Trạng thái	Giá mua/Bán	Giá hiện tại	Giá mục tiêu	Lãi lỗ tiềm năng	Lãi lỗ ghi nhận	Ngày mở TT	Ghi chú
GMD	Mua	Mở	25.5	26.4	30.0	↑ 17.6%	↑ 3.5%	04/01/2019	Chi tiết xem trang 9
VCB	Mua	Mở	80.6	86.1	95.0	↑ 17.9%	↑ 6.8%	25/09/2019	
<b>Trung bình:</b>							↑ 5.2%		

**CÁC KHUYẾN NGHỊ ĐÃ ĐÓNG**

Mã CP	Mua Bán	Trạng thái	Giá mua/Bán	Giá hiện tại	Giá mục tiêu	Lãi lỗ tiềm năng	Lãi lỗ ghi nhận	Ngày mở TT	Ngày đóng TT
<b>Năm 2016</b>									
VNM	Mua	Đóng	115.0	138.0	140.0	↑ 21.7%	↑ 20.0%	27/01/2016	17/03/2016
BTP	Mua	Đóng	11.4	15.8	15.3	↑ 34.2%	↑ 38.6%	16/02/2016	25/03/2016
INN	Mua	Đóng	36.0	49.8	49.0	↑ 36.1%	↑ 38.3%	19/01/2016	13/04/2016
KBC	Mua	Đóng	13.1	15.0	15.5	↑ 18.3%	↑ 14.5%	26/04/2016	08/06/2016
BPC	Mua	Đóng	12.4	17.5	20.0	↑ 61.3%	↑ 41.1%	20/01/2016	08/06/2016
PMC	Mua	Đóng	49.0	60.7	72.4	↑ 47.8%	↑ 23.9%	26/04/2016	08/06/2016
<b>Trung bình:</b>							↑ 29.4%		
<b>Năm 2017</b>									
BCC	Mua	Đóng	14.8	19.1	18.4	↑ 24.3%	↑ 29.1%	19/12/2016	20/02/2017
HVT	Mua	Đóng	19.5	27.8	25.0	↑ 28.2%	↑ 42.6%	19/12/2016	16/03/2017
NLG	Mua	Đóng	21.8	26.8	27.8	↑ 27.5%	↑ 22.7%	19/12/2016	16/03/2017
VNM	Mua	Đóng	124.6	151.7	150.0	↑ 20.4%	↑ 21.7%	20/12/2016	29/05/2017
<b>Trung bình:</b>							↑ 29.0%		
<b>Năm 2018</b>									
DVN	Mua	Đóng	16.1	27.7	28.0	↑ 73.9%	↑ 72.0%	14/11/2017	24/01/2018
PGC	Mua	Đóng	13.5	17.2	24.1	↑ 78.5%	↑ 27.4%	04/05/2017	05/02/2018

Gửi tiết kiệm 6 tháng lãi suất ~7%/năm

**Trung bình:** ↑ 49.7%

**Năm 2019**

Gửi tiết kiệm 6 tháng lãi suất ~7.5%/năm

Cập nhật ngày 01/11/2019



**BÁO CÁO CÔNG TY (CÁC BÁO CÁO PHÁT HÀNH GẦN NHẤT)**

Tên công ty	Ngày phát hành	Khuyến nghị	Giá mục tiêu	Chi tiết
BMI	19/07/2019	<b>Nắm giữ [-7%]</b>	24.000 đồng/cổ phiếu	Tài xuống
AAA	01/07/2019	<b>Mua [+59%]</b>	29.250 đồng/cổ phiếu	Tài xuống
GMD	04/01/2019	<b>Mua [+18%]</b>	30.000 đồng/cổ phiếu	Tài xuống
DVN	05/04/2018	<b>Mua [+82%]</b>	33.600 đồng/cổ phiếu	Tài xuống
SHB	26/02/2018	<b>Nắm giữ [-5%]</b>	12.600 đồng/cổ phiếu	Tài xuống
IJC	15/11/2017	<b>Mua [+30%]</b>	12.000 đồng/cổ phiếu	Tài xuống
NTL	14/11/2017	<b>Mua [+24%]</b>	12.000 đồng/cổ phiếu	Tài xuống
VPB	17/08/2017	<b>Mua [+26%]</b>	49.200 đồng/cổ phiếu	Tài xuống
DRC	27/07/2017	<b>Bán [-21%]</b>	21.300 đồng/cổ phiếu	Tài xuống
LTG	26/07/2017	<b>Bán [-19%]</b>	44.400 đồng/cổ phiếu	Tài xuống
VGC	27/06/2017	<b>Nắm giữ [-8%]</b>	17.400 đồng/cổ phiếu	Tài xuống
LIC	31/05/2017	<b>Không đánh giá</b>		N/A Tài xuống
VGC	25/05/2017	<b>Mua [+41%]</b>	24.100 đồng/cổ phiếu	Tài xuống
CTF	23/05/2017	<b>Nắm giữ [+9%]</b>	13.100 đồng/cổ phiếu	Tài xuống
CDN	22/05/2017	<b>Mua [+29%]</b>	30.800 đồng/cổ phiếu	Tài xuống
DP2	19/05/2017	<b>Không đánh giá</b>		N/A Tài xuống
DVN	18/05/2017	<b>Mua [+282%]</b>	39.700 đồng/cổ phiếu	Tài xuống
CSV	10/05/2017	<b>Mua [+69%]</b>	50.700 đồng/cổ phiếu	Tài xuống
TRC	09/05/2017	<b>Nắm giữ [+8%]</b>	31.700 đồng/cổ phiếu	Tài xuống
PGC	28/04/2017	<b>Mua [+81%]</b>	24.100 đồng/cổ phiếu	Tài xuống
TMT	21/04/2017	<b>Nắm giữ [+3%]</b>	13.300 đồng/cổ phiếu	Tài xuống
VTG	23/03/2017	<b>Mua [+29%]</b>	14.400 đồng/cổ phiếu	Tài xuống
DIG	23/03/2017	<b>Nắm giữ [+0%]</b>	9.100 đồng/cổ phiếu	Tài xuống
TMT	20/03/2017	<b>Mua [+42%]</b>	18.000 đồng/cổ phiếu	Tài xuống
CMC	20/03/2017	<b>Mua [+160%]</b>	13.500 đồng/cổ phiếu	Tài xuống

Khuyến nghị	Diễn giải
Kỳ vọng 12 tháng	
<b>Mua</b>	Nếu giá mục tiêu cao hơn giá thị trường trên 15%
<b>Nắm giữ</b>	Nếu giá mục tiêu so với giá thị trường từ -15% đến 15%
<b>Bán</b>	Nếu giá mục tiêu thấp hơn giá thị trường dưới -15%

Vui lòng xem chi tiết tại: <https://www.aseansc.com.vn/trung-tam-phan-tich/bao-cao-cong-ty>

**BÁO CÁO CẬP NHẬT NGÀNH (CÁC BÁO CÁO PHÁT HÀNH GẦN NHẤT)**

Tên báo cáo	Chi tiết
Báo cáo phân tích SWOT ngành bảo hiểm phi nhân thọ – ASEANSC	Tài xuống
Báo cáo phân tích SWOT ngành nhựa bao bì - ASEANSC	Tài xuống
Báo cáo cập nhật các yếu tố vi mô, vĩ mô và thế giới – Tháng 7	Tài xuống
Tổng hợp các doanh nghiệp trả cổ tức cao và đều đặn 2019 – ASEANSC	Tài xuống
Báo cáo chiến lược Q3/2019 - ASEANSC	Tài xuống
Báo cáo cập nhật ngành Ngân hàng – Quý 1/2019	Tài xuống
Báo cáo chiến lược 2019 - ASEANSC	Tài xuống
Báo cáo cập nhật ngành Ngân hàng – Quý 2/2018	Tài xuống
Báo cáo cập nhật ngành Ngân hàng – Quý 1/2018	Tài xuống
Báo cáo cập nhật ngành Phân bón – Quý 1/2018	Tài xuống
Báo cáo cập nhật ngành Thép – Quý 1/2018	Tài xuống
Báo cáo cập nhật ngành Dược phẩm – Quý 1/2018	Tài xuống
Báo cáo cập nhật ngành Săm lốp – Quý 4/2017	Tài xuống
Báo cáo cập nhật ngành Xi măng – Quý 2/2017	Tài xuống
Báo cáo cập nhật ngành Chứng khoán – Quý 2/2017	Tài xuống
Báo cáo triển vọng ngành 2017 - ASEANSC	Tài xuống
Báo cáo cập nhật ngành Bất động sản – Tháng 6/2016	Tài xuống
Báo cáo cập nhật ngành Sản xuất thép – Tháng 6/2016	Tài xuống
Báo cáo cập nhật ngành Ngân hàng – Tháng 5/2016	Tài xuống
Báo cáo cập nhật ngành Dịch vụ du lịch – Tháng 5/2016	Tài xuống
Báo cáo cập nhật ngành Thủy sản – Tháng 4/2016	Tài xuống
Báo cáo cập nhật ngành Dược phẩm – Tháng 4/2016	Tài xuống
Báo cáo cập nhật ngành Khu công nghiệp – Tháng 3/2016	Tài xuống
Báo cáo cập nhật ngành Chứng khoán – Tháng 3/2016	Tài xuống
Báo cáo cập nhật ngành Cảng biển – Tháng 3/2016	Tài xuống
Báo cáo cập nhật ngành Cao su tự nhiên – Tháng 2/2016	Tài xuống
Báo cáo cập nhật ngành Nhiệt điện – Tháng 2/2016	Tài xuống
Báo cáo cập nhật ngành Xi măng – Tháng 2/2016	Tài xuống

Vui lòng xem chi tiết tại: <https://www.aseansc.com.vn/trung-tam-phan-tich/bao-cao-nganh>

**BÁO CÁO PHÂN TÍCH KỸ THUẬT (CÁC BÁO CÁO PHÁT HÀNH GẦN NHẤT)**

Tên báo cáo	Chi tiết
Báo cáo phân tích kỹ thuật – DXG và LDG (19/02/2019)	Tài xuống
Báo cáo phân tích kỹ thuật – VNM và VHM (17/01/2019)	Tài xuống
Báo cáo phân tích kỹ thuật – BID, CTG (25/09/2018)	Tài xuống
Báo cáo phân tích kỹ thuật – VNM, VIC, MSN, GAS (22/03/2018)	Tài xuống
Báo cáo phân tích kỹ thuật – BID, CTG, VCB, MBB (21/03/2018)	Tài xuống
Báo cáo phân tích kỹ thuật – LIX, LM8, LSS, MBB (18/10/2017)	Tài xuống
Báo cáo phân tích kỹ thuật – LCG, LDG, LHG, BCC (13/10/2017)	Tài xuống
Báo cáo phân tích kỹ thuật – DCM (25/08/2017)	Tài xuống
Báo cáo phân tích kỹ thuật – SHB (23/08/2017)	Tài xuống
Báo cáo phân tích kỹ thuật – NTL (28/07/2017)	Tài xuống
Báo cáo phân tích kỹ thuật – PVD (24/07/2017)	Tài xuống
Báo cáo phân tích kỹ thuật – HUT (21/07/2017)	Tài xuống
Báo cáo phân tích kỹ thuật – VGS (20/07/2017)	Tài xuống
Báo cáo phân tích kỹ thuật – KDC, KDH, KMR, KLF (18/07/2017)	Tài xuống
Báo cáo phân tích kỹ thuật – IVS, ITA, ITD, KBC (17/07/2017)	Tài xuống
Báo cáo phân tích kỹ thuật – HT1, HTI, HVG, IDI (13/07/2017)	Tài xuống
Báo cáo phân tích kỹ thuật – HNG, HPG, HQC, HSG (12/07/2017)	Tài xuống
Báo cáo phân tích kỹ thuật – HBC, HCM, HDC, HHS (11/07/2017)	Tài xuống
Báo cáo phân tích kỹ thuật – HAG, HAH, HAI, HAR (10/07/2017)	Tài xuống
Báo cáo phân tích kỹ thuật – FMC, FPT, GAS, GMD (06/07/2017)	Tài xuống
Báo cáo phân tích kỹ thuật – EIB, ELC, FCM, FLC (05/07/2017)	Tài xuống
Báo cáo phân tích kỹ thuật – DPM, DQC, DRC, DXG (04/07/2017)	Tài xuống
Báo cáo phân tích kỹ thuật – DHM, DIC, DRH, DLG (03/07/2017)	Tài xuống
Báo cáo phân tích kỹ thuật – DCM, DCL, DCS, DIG (30/06/2017)	Tài xuống
Báo cáo phân tích kỹ thuật – DBC, EVE, FCN, FIT (29/06/2017)	Tài xuống
Báo cáo phân tích kỹ thuật – CSM, CCL, CNG, CLL (28/06/2017)	Tài xuống
Báo cáo phân tích kỹ thuật – CMG, CTD, CTG, CVT (26/06/2017)	Tài xuống
Báo cáo phân tích kỹ thuật – BMI, BVS, BVH, BTP (23/06/2017)	Tài xuống
Báo cáo phân tích kỹ thuật – BHS, BCG, CEO, CII (22/06/2017)	Tài xuống
Báo cáo phân tích kỹ thuật – AAA, ACB, BID, BIC (21/06/2017)	Tài xuống
Báo cáo phân tích kỹ thuật – VTO, TNG, VIX, MBS (20/06/2017)	Tài xuống
Báo cáo phân tích kỹ thuật – VNE, VNM, VSC, VSH (19/06/2017)	Tài xuống
Báo cáo phân tích kỹ thuật – VIS, VHG, VIC, VIP (16/06/2017)	Tài xuống
Báo cáo phân tích kỹ thuật – VCG, VGS, VND, VKC (15/06/2017)	Tài xuống
Báo cáo phân tích kỹ thuật – TIG, TVS, VCB, VHC (14/06/2017)	Tài xuống
Báo cáo phân tích kỹ thuật – TCL, TCM, TDH, TSC (13/06/2017)	Tài xuống

 Vui lòng xem chi tiết tại: <https://www.aseansc.com.vn/trung-tam-phan-tich/bao-cao-phan-tich-ky-thuat>

**LỊCH SỰ KIỆN CHỨNG KHOÁN NỔI BẬT**

Mã	Sàn	Ngày GDKHQ	Ngày ĐKCC	Ngày thực hiện	Nội dung sự kiện
IDV	HNX	21/11/2019	22/11/2019	6/12/2019	Trả cổ tức đợt 1/2019 bằng tiền, 1,500 đồng/CP
HPP	UPCoM	14/11/2019	15/11/2109	10/1/2020	Trả cổ tức năm 2019 bằng tiền, 1,500 đồng/CP
TCO	HOSE	11/11/2019	12/11/2019	25/11/2019	Trả cổ tức đợt 1/2019 bằng tiền, 500 đồng/CP
SSC	HOSE	6/11/2019	7/11/2019	29/11/2019	Trả cổ tức đợt 2/2018 bằng tiền, 2,000 đồng/CP
GMD	HOSE	5/11/2019	6/11/2019	15/11/2019	Trả cổ tức năm 2018 bằng tiền, 1,500 đồng/CP
PHN	HNX	5/11/2019	6/11/2019	22/11/2019	Trả cổ tức năm 2019 bằng tiền, 1,500 đồng/CP
TDB	UPCoM	5/11/2019	6/11/2019	25/11/2019	Trả cổ tức đợt 2/2019 bằng tiền, 800 đồng/CP
VLG	UPCoM	5/11/2019	6/11/2019	20/11/2019	Trả cổ tức năm 2018 bằng tiền, 700 đồng/CP
TNP	UPCoM	4/11/2019	5/11/2019	14/11/2019	Trả cổ tức năm 2018 bằng tiền, 900 đồng/CP
AGX	UPCoM	4/11/2019	5/11/2019	14/11/2019	Trả cổ tức năm 2019 bằng tiền, 1,000 đồng/CP
LBM	HOSE	4/11/2019	5/11/2019	22/11/2019	Trả cổ tức đợt 1/2019 bằng tiền, 1,500 đồng/CP
APC	HOSE	4/11/2019	5/11/2019	n/a	Thực hiện quyền mua cổ phiếu phát hành thêm, tỷ lệ 1:1, giá 25.000 đồng/CP
HU3	HOSE	31/10/2019	1/11/2019	8/11/2019	Trả cổ tức năm 2018 bằng tiền, 1,200 đồng/CP
ACL	HOSE	31/10/2019	1/11/2019	11/11/2019	Trả cổ tức đợt 1/2019 bằng tiền, 1,500 đồng/CP
SCS	HOSE	31/10/2019	1/11/2019	12/11/2019	Trả cổ tức đợt 1/2019 bằng tiền, 3,000 đồng/CP
DBT	HNX	30/10/2019	31/10/2019	25/11/2019	Trả cổ tức năm 2019 bằng tiền, 1,000 đồng/CP
MVC	UPCoM	30/10/2019	31/10/2019	15/11/2019	Trả cổ tức đợt 2/2018 bằng tiền, 800 đồng/CP
ASM	HOSE	29/10/2019	30/10/2019	20/11/2019	Trả cổ tức đợt 2/2018 bằng tiền, 800 đồng/CP
ASM	HOSE	29/10/2019	30/10/2019	20/11/2019	Trả cổ tức năm 2019 bằng tiền, 200 đồng/CP
NTP	HNX	25/10/2019	28/10/2019	n/a	Thưởng cổ phiếu, tỷ lệ 10:1

(Nguồn: ASEANSC tổng hợp, HOSE, HNX,...)

**ĐIỀU KIỆN SỬ DỤNG BẢN TIN VÀ KHUYẾN CÁO**

Điều kiện sử dụng bản tin: Bản tin nhận định thị trường này được Công ty Cổ phần Chứng khoán ASEAN cung cấp cho một bộ phận khách hàng nhất định có mở tài khoản tại Công ty. Mọi sự cung cấp khi chưa được sự đồng ý của Công ty đều bị coi là vi phạm bản quyền.

Khuyến cáo: Nội dung trong bản tin này được Công ty Cổ phần Chứng khoán ASEAN tổng hợp và phân tích từ các nguồn thông tin đại chúng được xem là đáng tin cậy và chỉ đơn thuần phục vụ mục đích tham khảo. Công ty không chịu trách nhiệm với bất kỳ quyết định mua hay bán khi khách hàng sử dụng các thông tin trên.